

Verificação de elegibilidade

Equipa do Inquerito

Nome(s)

Nassrine e Flávio

Contactos (s)

876659595, 876904105

Data

2024-01-18

Nº da Lista

TCHONJA_10

Obra Nº

Número da Obra (Obra/XXXX/2023)

(Obra/3669/2023)

Agregado Familiar (AF)

Nº do ID do AF

701059903034216CF058473

Representante do AF

Domingos José

ContactoAF

864111825 (vizinho)

O AF é dono da Casa/Lote

Sim

Não

Província

Sofala

Distrito

Cidade da Beira 2

Posto Administrativo

Urbano 3

Urbano 5

Localidade

Nhangau

Nhangoma

Tchonja

Bairro

Tchonja

Coordenadas

-19.676418 35.120506 0 0

latitude (x.y °)

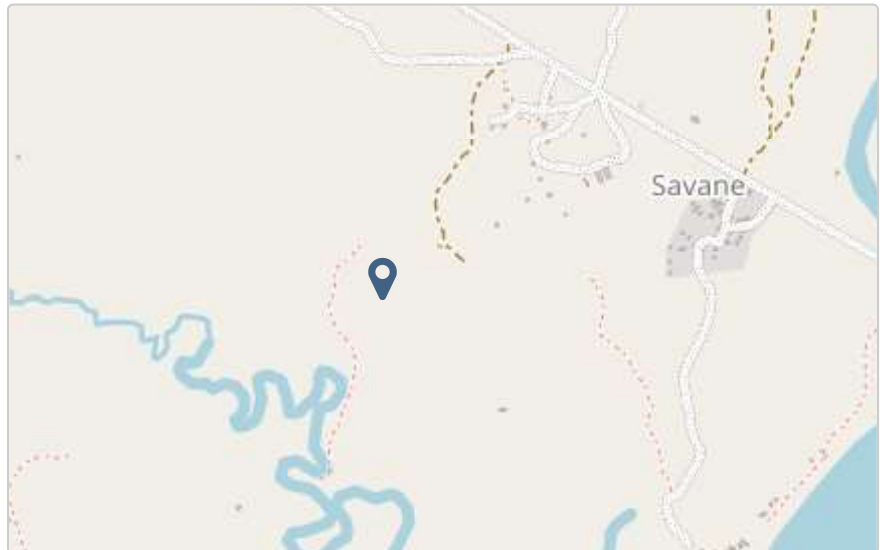
-19.676418

longitude (x.y °)

35.120506

altitude (m)

accuracy (m)



Fotos da Habitação

Habitação - Foto da esquina 1

1705581417058.jpg



Habitação - Foto da esquina 2

1705581427913.jpg



Habitação - Foto da esquina 3

1705581446901.jpg



Habitação - Foto da esquina 4

1705581459078.jpg



Lote - Foto do acesso

1705581475949.jpg



Foto do espaço livre para construção/armazém/preparação da obra

1705581491077.jpg



Foto do lugar onde o AF pode ficar temporariamente

1705581502282.jpg



Plot - Vista geral 1

1705581514643.jpg



Plot - Vista geral 2

1705581534166.jpg



Outras Fotos Relevantes

1

Outras fotos relevantes ou registo de dados não previstos verificados no terreno

1705581550044.jpg



Outras fotos relevantes ou registo de dados não previstos verificados no terreno

1705581559760.jpg

**Localização, material e estado actual da casa****Localização**

- Urbano
- Rural

Material

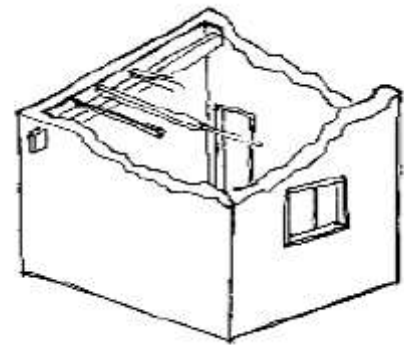
- Convencional
- Misto

Estado actual da casa

- Parcialmente Destruída (Há danos estruturais na cobertura. O telhado foi parcial ou completamente removido)



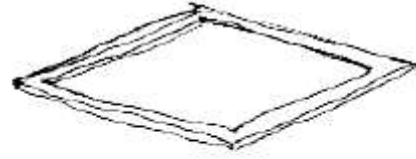
- Totalmente Destruída (Há danos estruturais na cobertura e nas paredes. O telhado foi parcial ou completamente removido)



- Ruína (Há danos estruturais na cobertura e nas paredes)



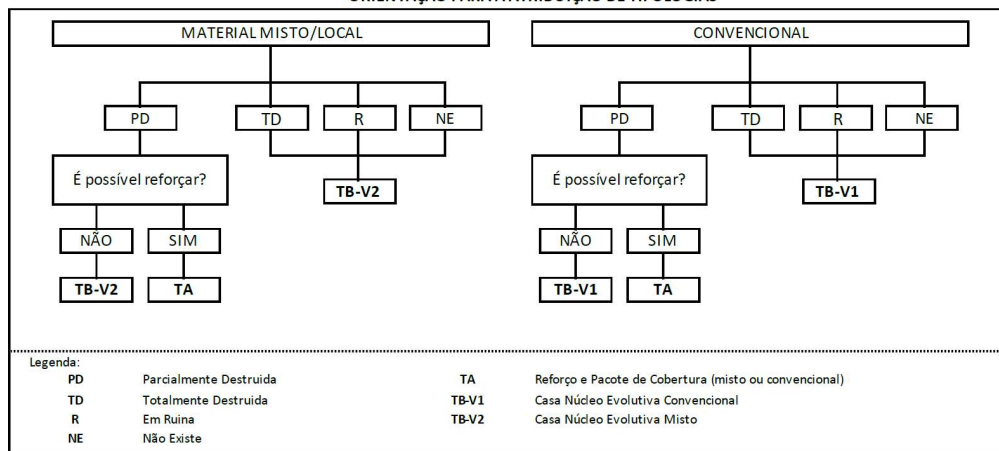
- Não existe (A casa foi completamente destruída)



Recuperada (A casa foi recuperada pela família)

Tipologia recomendada

ORIENTAÇÃO PARA A ATRIBUIÇÃO DE TIPOLOGIAS



- TA - REFORÇO E PACOTE DE COBERTURA (MISTO)
- TA - REFORÇO E PACOTE DE COBERTURA (CONVENCIONAL)
- TB-V1 - CASA NÚCLEO EVOLUTIVA CONVENCIONAL
- TB-V2 - CASA NÚCLEO EVOLUTIVA MISTO

Providências temporárias / deslocação

O AF vai ficar na casa durante a construção?

- Sim
- Não

O AF necessita de assistência de abrigo para alojamento temporário no local?

- Sim
- Não

O AF pode mudar-se para ficar com familiares?

- Sim
- Não

Se sim, por quanto tempo?

Até o fim da obra

Planeamento e gestão da construção

» Mão-de-obra disponível/Cuidados com o AF

Existem adultos capazes (16+) que podem e querem participar na preparação da obra?

- Sim
 Não

Existem adultos capazes (16+) que podem e querem participar no processo de construção?

- Sim
 Não

Existem membros com necessidades específicas devido à idade ou saúde?

- Sim
 Não

Existem membros com mobilidade reduzida?

Nota: Em caso afirmativo, é necessária prestar atenção a provisão e construção de uma rampa

- Sim
 Não

» Acesso

A que distância está a casa de acesso veicular?

Metros

650metros

Minutos a andar

30minutos

Como é o percurso a partir do acesso veicular ao local?

- Acessível para carros
 Não acessível para carros
 Fácil acesso de carro (todas as estações do ano)

Que opções de transporte local existem?

- Bicicleta
- Autocarro
- Comboio
- Carro
- Outros

» Água e electricidade**Existe abastecimento de água no local?**

- Sim
- Não

Existe armazenamento de água no local?

- Sim
- Não

Existe acesso à electricidade?

- Sim
- Não

» Armazenamento**Existe armazenamento seguro para ferramentas?**

- Sim
- Não

Existe armazenamento seguro para os materiais?

- Sim
- Não

Existe a possibilidade de alugar armazenamento aos vizinhos?

- Sim
- Não

» Local**O local é propenso a inundações?**

- Sim
 Não

O local está inclinado?

- Sim
 Não

O local está congestionado?

- Sim
 Não

O local tem um sistema de drenagem adequada?

- Sim
 Não

» Demolição / escombros**Existe um edifício para demolir?**

- Sim
 Não

Há materiais para salvar/reutilizar?

- Sim
 Não

A nova construção estará no mesmo local?

- Sim
 Não

Quanto tempo (dias) demorará a demolição?

1 dia

» **Dimensões da casa / lote**

Imagem de apoio às dimensões da casa / lote



 Dimensões em metros ou passos, por favor especifique

Dimensões do Lote (A x B)
 AB(29,00), BC(61,67), CD(39,39), DA(54,02)

Dimensões da Casa (C x D)
 (4,49x3,50)

Distância da Casa ao limite do Lote: e
 5,35 metros

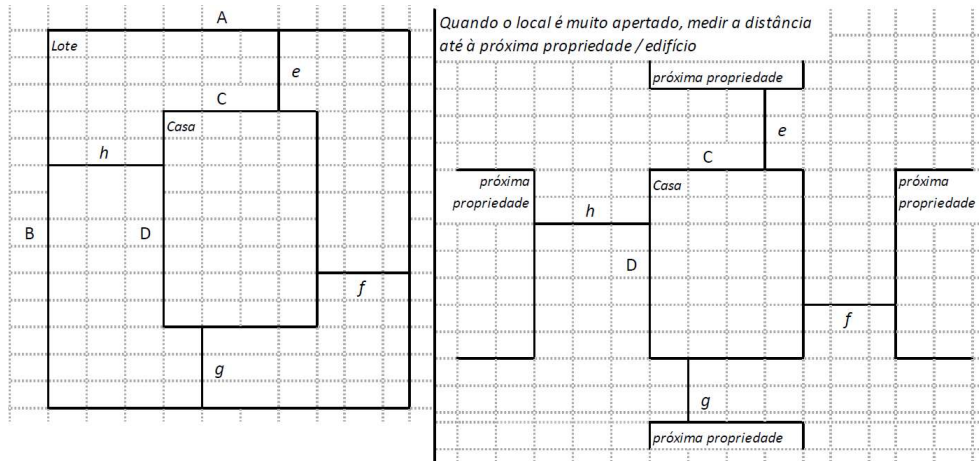
Distância da Casa ao limite do Lote: f
 4,96 metros

Distância da Casa ao limite do Lote: g
 21,21

Distância da Casa ao limite do Lote: h
 15,38

» **TA Reforço e Pacote de Cobertura**

Imagem de apoio às dimensões da casa / lote

**Nº de quartos**

Não tem nenhum compartimento

Dimensão de cada quarto (A x B)

Não tem nenhum compartimento

Dimensão da casa (A x B)

(4,49x3,50)

Dimensão do lote (A x B)

AB(29,00), BC(61,67), CD(39,39), DA(54,02)

Outra informação relevante

O dono da casa tem deficiência na mobilidade dos braços, o terreno está inclinado, o senhor estava a começar uma nova construção com bambú e matope e parou devido a falta de fundos e mobilidade

» **TB-V1 Casa Núcleo Convencional**

Há espaço no lote para uma nova construção de 3m x 8m?

 Sim

 Não

De acordo com o espaço disponível e a preferência do agregado familiar, por favor especifique:

- Construção ao lado da casa existente
- Construção no lugar da casas existente (demolir)

» TB-V2 Casa Núcleo Misto

Há espaço no lote para uma nova construção de 3m x 8m?

- Sim
- Não

De acordo com o espaço disponível e a preferência do agregado familiar, por favor especifique:

- Construção ao lado da casa existente
- Construção no lugar da casas existente (demolir)

Notas (se aplicável)

Outras informações adicionais relevantes

-19.676418, 35.120506

Sketches



Fotos adicionais (se aplicável)

Fotos adicionais

1705582277101.jpg

1705582277101.jpg

