

# Verificação de elegibilidade

## Equipa do Inquerito

### Nome(s)

Manuel José Manuel & José Beirão Gapa Maringuire

---

### Contactos (s)

845077864 & 877689404

---

### Data

2024-02-15

---

### Nº da Lista

MACURUNGO\_143

---

### Obra Nº

*Número da Obra (Obra/XXXX/2023)*

OBRA/10392/2023

---

## Agregado Familiar (AF)

### Nº do ID do AF

701019904025912SY153441

---

### Representante do AF

Maria Manhande

---

### ContactoAF

(843996941-Luisa Taguana Siteo)

---

### O AF é dono da Casa/Lote

Sim

Não

Província

Sofala

---

Distrito

Cidade da Beira 1

---

**Posto Administrativo**

- Urbano 1
- Urbano 2
- Urbano 4

**Localidade**

- |  |                                  |                                 |
|--|----------------------------------|---------------------------------|
| <input type="radio"/> Chaimite             | <input type="radio"/> Chipangara | <input type="radio"/> Esturro   |
| <input checked="" type="radio"/> Macurungo | <input type="radio"/> Macuti     | <input type="radio"/> Matacuane |
| <input type="radio"/> Pioneiros            | <input type="radio"/> Ponta-Gea  |                                 |

**Bairro**

Macurungo

---

**Coordenadas**

---

latitude (x,y °)

---

longitude (x,y °)

---

altitude (m)

---

accuracy (m)

---



## Fotos da Habitação

### Habitação - Foto da esquina 1

1708004910730.jpg



### Habitação - Foto da esquina 2

1708004896571.jpg



### Habitação - Foto da esquina 3

1708004959533.jpg



### Habitação - Foto da esquina 4

1708004806564.jpg



**Lote - Foto do acesso**

1708005019439.jpg



**Foto do espaço livre para construção/armazém/preparação da obra**

1708005189192.jpg



**Foto do lugar onde o AF pode ficar temporariamente**

Click here to upload file. (< 100MB)



**Plot - Vista geral 1**

1708004992442.jpg



**Plot - Vista geral 2**

1708004777136.jpg



## Outras Fotos Relevantes

1

### Outras fotos relevantes ou registo de dados não previstos verificados no terreno

1708004819210.jpg



2

### Outras fotos relevantes ou registo de dados não previstos verificados no terreno

1708004845562.jpg



**Outras fotos relevantes ou registo de dados não previstos verificados no terreno**

1708004868818.jpg



**Outras fotos relevantes ou registo de dados não previstos verificados no terreno**

1708004937037.jpg





**Outras fotos relevantes ou registo de dados não previstos verificados no terreno**

1708005147205.jpg



**Outras fotos relevantes ou registo de dados não previstos verificados no terreno**

1708005162835.jpg



**Outras fotos relevantes ou registo de dados não previstos verificados no terreno**

1708005539376.jpg

**Localização, material e estado actual da casa****Localização**

- Urbano
- Rural

**Material**

- Convencional
- Misto

**Estado actual da casa**

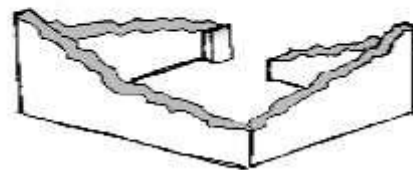
- Parcialmente Destruída (Há danos estruturais na cobertura. O telhado foi parcial ou completamente removido)



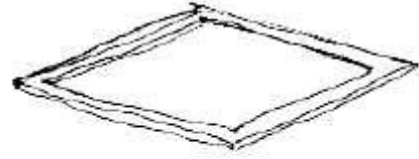
- Totalmente Destruída (Há danos estruturais na cobertura e nas paredes. O telhado foi parcial ou completamente removido)



- Ruína (Há danos estruturais na cobertura e nas paredes)



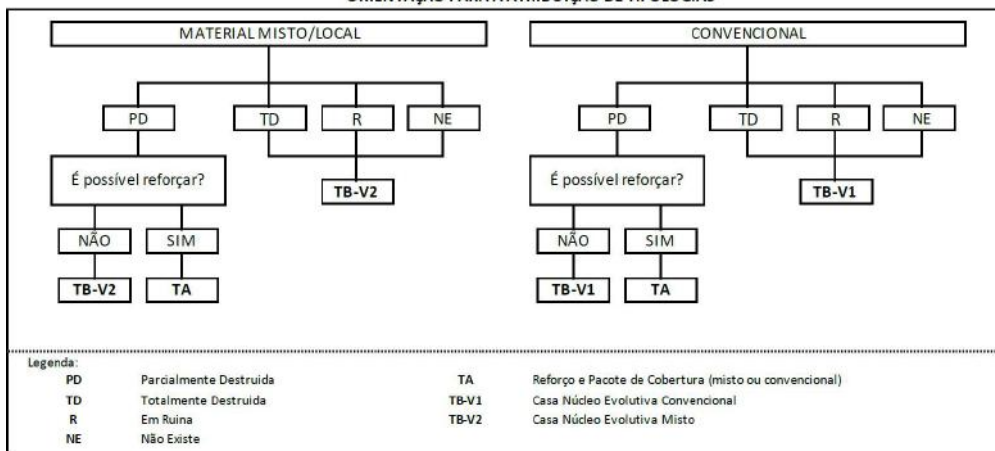
- Não existe (A casa foi completamente destruída)



Recuperada (A casa foi recuperada pela família)

### Tipologia recomendada

#### ORIENTAÇÃO PARA A ATRIBUIÇÃO DE TIPOLOGIAS



- TA - REFORÇO E PACOTE DE COBERTURA (MISTO)
- TA - REFORÇO E PACOTE DE COBERTURA (CONVENCIONAL)
- TB-V1 - CASA NÚCLEO EVOLUTIVA CONVENCIONAL
- TB-V2 - CASA NÚCLEO EVOLUTIVA MISTO

### Providências temporárias / deslocação

O AF vai ficar na casa durante a construção?

- Sim
- Não

O AF necessita de assistência de abrigo para alojamento temporário no local?

- Sim
- Não

O AF pode mudar-se para ficar com familiares?

- Sim
- Não



## Planeamento e gestão da construção

### » Mão-de-obra disponível/Cuidados com o AF

Existem adultos capazes (16+) que podem e querem participar na preparação da obra?

- Sim  
 Não

Existem adultos capazes (16+) que podem e querem participar no processo de construção?

- Sim  
 Não

Existem membros com necessidades específicas devido à idade ou saúde?

- Sim  
 Não

Existem membros com mobilidade reduzida?

*Nota: Em caso afirmativo, é necessária prestar atenção a provisão e construção de uma rampa*

- Sim  
 Não

### » Acesso

A que distância está a casa de acesso veicular?

---

**Metros**

---

**Minutos a andar**

---

Como é o percurso a partir do acesso veicular ao local?

- Acessível para carros  
 Não acessível para carros  
 Fácil acesso de carro (todas as estações do ano)

**Que opções de transporte local existem?**

- Bicicleta
- Autocarro
- Comboio
- Carro
- Outros

**» Água e electricidade****Existe abastecimento de água no local?**

- Sim
- Não

**Existe armazenamento de água no local?**

- Sim
- Não

**Existe acesso à electricidade?**

- Sim
- Não

**» Armazenamento****Existe armazenamento seguro para ferramentas?**

- Sim
- Não

**Existe armazenamento seguro para os materiais?**

- Sim
- Não

**Existe a possibilidade de alugar armazenamento aos vizinhos?**

- Sim
- Não

**» Local****O local é propenso a inundações?**

- Sim
- Não

**O local está inclinado?**

- Sim
- Não

**O local está congestionado?**

- Sim
- Não

**O local tem um sistema de drenagem adequada?**

- Sim
- Não

**» Demolição / escombros****Existe um edifício para demolir?**

- Sim
- Não

**Há materiais para salvar/reutilizar?**

- Sim
- Não

**A nova construção estará no mesmo local?**

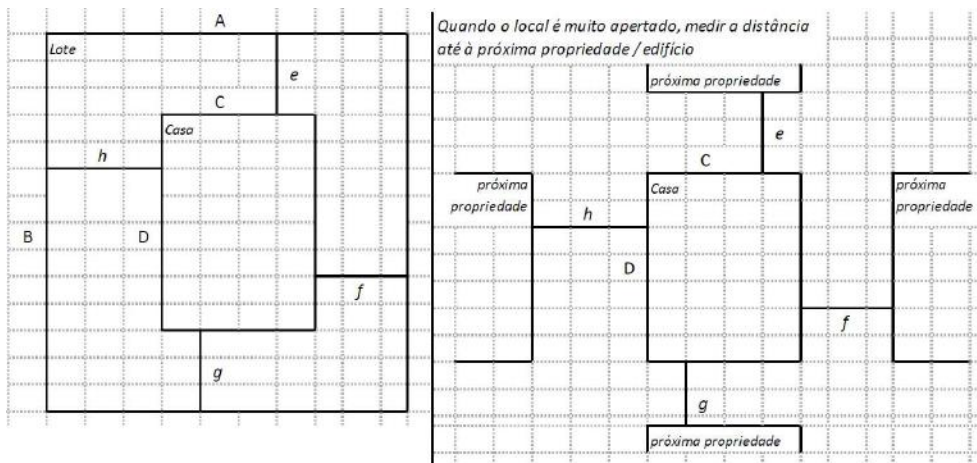
- Sim
- Não

**Quanto tempo (dias) demorará a demolição?**

---

» **Dimensões da casa / lote**

Imagem de apoio às dimensões da casa / lote




---

 Dimensões em metros ou passos, por favor especifique
 

---

**Dimensões do Lote (A x B)**

30.90x24.15

**Dimensões da Casa (C x D)**

6.90x3.35

**Distância da Casa ao limite do Lote: e**

10.80

**Distância da Casa ao limite do Lote: f**

1.50

**Distância da Casa ao limite do Lote: g**

5.80

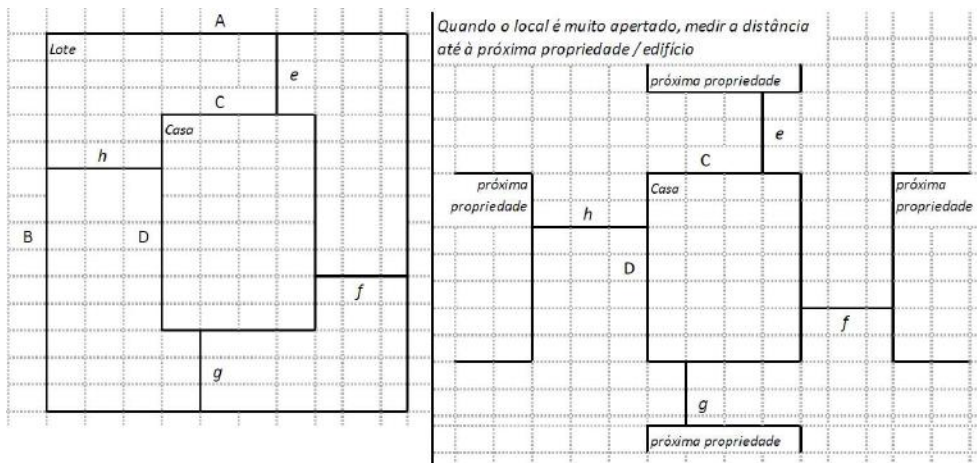
**Distância da Casa ao limite do Lote: h**

8.20



## » TA Reforço e Pacote de Cobertura

Imagem de apoio às dimensões da casa / lote



Nº de quartos

Dimensão de cada quarto (A x B)

Dimensão da casa (A x B)

6.90x3.35

Dimensão do lote (A x B)

30.90x24.15

Outra informação relevante

## » TB-V1 Casa Núcleo Convencional

Há espaço no lote para uma nova construção de 3m x 8m?

Sim

Não

De acordo com o espaço disponível e a preferência do agregado familiar, por favor especifique:

Construção ao lado da casa existente

Construção no lugar da casas existente (demolir)

**» TB-V2 Casa Núcleo Misto****Há espaço no lote para uma nova construção de 3m x 8m?**

- Sim
- Não

**De acordo com o espaço disponível e a preferência do agregado familiar, por favor especifique:**

- Construção ao lado da casa existente
- Construção no lugar da casas existente (demolir)

**Notas (se aplicável)****Outras informações adicionais relevantes**

A casa não apresenta o estado de resiliência, muitas fissuras Nas paredes e na porta, sem Pilares. As paredes estão instáveis com muitas fissuras, cobertura de Fibrocimento muito Antiga, sofrendo infiltração de água em épocas Chuvosa, actualmente a beneficiária alocou-se para um dos anexos da casa com paredes de chapas de Zinco e cobertura de chapas de zinco e Lona.O Agregado familiar tem uma oficina ao lado da casa,em aluguer, feito de chapas de zinco.Latitude:-19.8424 / Longitude: 34.8796

---

## Sketches

---



# Fotos adicionais (se aplicável)

## Fotos adicionais

1708060822624.jpg

1708060822624.jpg

