

Verificação de elegibilidade

Equipa do Inquerito

Nome(s)

Flávio, Benvinda

Contactos (s)

876904105, 846937847

Data

2024-02-16

Nº da Lista

ALTO DA MANGA _148

Obra Nº

Número da Obra (Obra/XXXX/2023)

OBRA/6944/2023

Agregado Familiar (AF)

Nº do ID do AF

701039902115158EN110468

Representante do AF

Joaquim Gamburene Thomo

ContactoAF

847408463/865346409

O AF é dono da Casa/Lote

Sim

Não

Província

Sofala

Distrito

Cidade da Beira 2

Posto Administrativo Urbano 3 Urbano 5**Localidade** Alto da Manga Inhamizua Chingussura Matadouro Inhaconjo Vila Massane**Bairro**Alto da Manga

Coordenadas

-19.7759926 34.8807082 5.703 3.9

latitude (x,y °)

-19.7759926

longitude (x,y °)

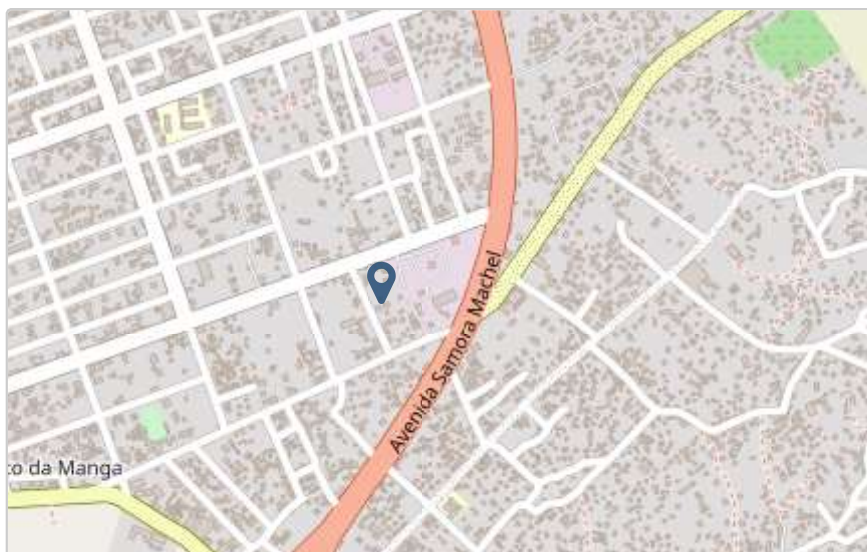
34.8807082

altitude (m)

5.703

accuracy (m)

3.9



Fotos da Habitação

Habitação - Foto da esquina 1

1708073670917.jpg



Habitação - Foto da esquina 2

1708073682159.jpg



Habitação - Foto da esquina 3

1708073696406.jpg



Habitação - Foto da esquina 4

1708073730468.jpg



Lote - Foto do acesso

1708073743623.jpg



Foto do espaço livre para construção/armazém/preparação da obra

1708073748872.jpg



Foto do lugar onde o AF pode ficar temporariamente

1708073755879.jpg



Plot - Vista geral 1

1708073769893.jpg



Plot - Vista geral 2

1708073789610.jpg



Outras Fotos Relevantes

1

Outras fotos relevantes ou registo de dados não previstos verificados no terreno

1708073707895.jpg



Outras fotos relevantes ou registo de dados não previstos verificados no terreno

1708073806942.jpg



Outras fotos relevantes ou registo de dados não previstos verificados no terreno

1708073814831.jpg



Localização, material e estado actual da casa

Localização

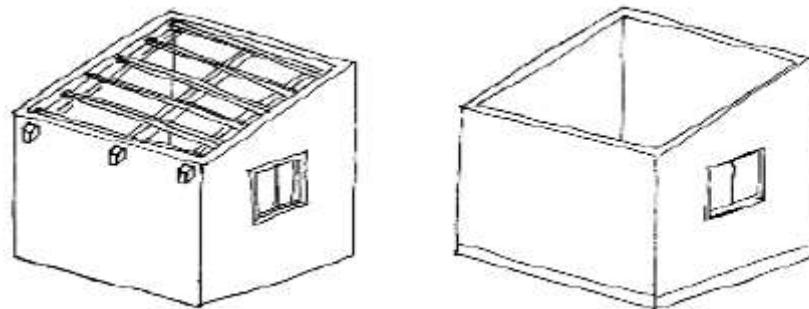
- Urbano
- Rural

Material

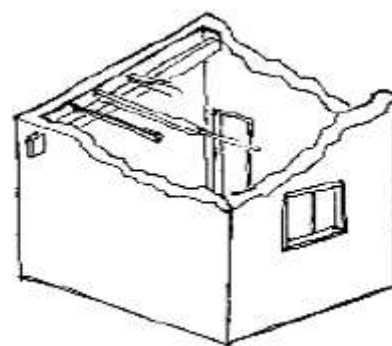
- Convencional
- Misto

Estado actual da casa

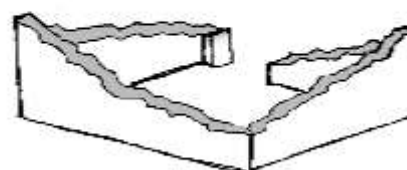
- Parcialmente Destruída (Há danos estruturais na cobertura. O telhado foi parcial ou completamente removido)



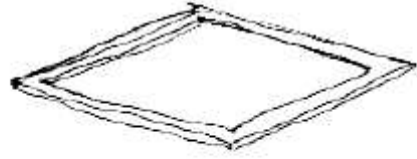
- Totalmente Destruída (Há danos estruturais na cobertura e nas paredes. O telhado foi parcial ou completamente removido)



- Ruína (Há danos estruturais na cobertura e nas paredes)



- Não existe (A casa foi completamente destruída)



Recuperada (A casa foi recuperada pela família)

» Análise de vulnerabilidade estrutural

Paredes

Material convencional

Estrutura reforçada com pilares e vigas

Sim

Não

Materiais mistos

Estrutura reforçada com diagonais

Sim

Não

Estrutura da cobertura

Declive adequado ($\geq 15^\circ$)

Sim

Não

1 água

Sim

Não

2 ou 4 águas

Sim

Não

Consola de 30cm ou menos

- Sim
- Não

Asnas de madeira

- Sim
- Não

Telhado

Chapa IBR entre 0,4 mm a 0,6 mm

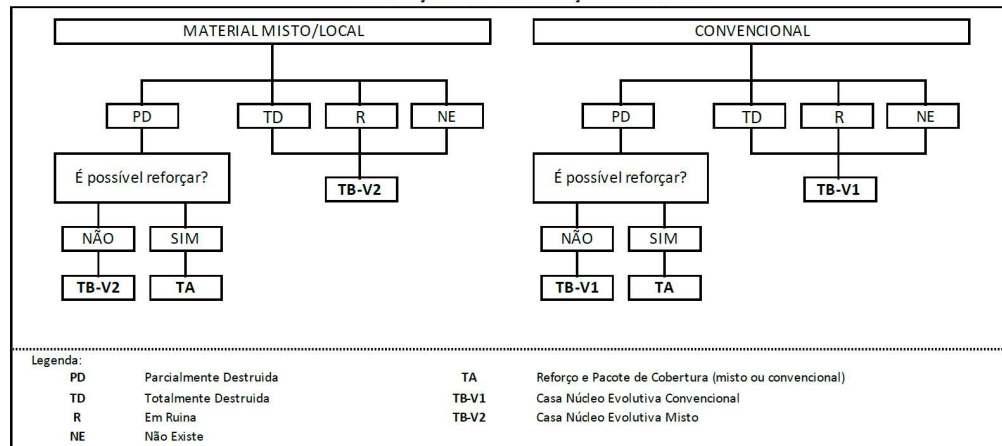
- Sim
- Não

Fixação com pregos adequados de chapa metálica

- Sim
- Não

Tipologia recomendada

ORIENTAÇÃO PARA A ATRIBUIÇÃO DE TIPOLOGIAS



- TA - REFORÇO E PACOTE DE COBERTURA (MISTO)
- TA - REFORÇO E PACOTE DE COBERTURA (CONVENCIONAL)
- TB-V1 - CASA NÚCLEO EVOLUTIVA CONVENCIONAL
- TB-V2 - CASA NÚCLEO EVOLUTIVA MISTO

Providências temporárias / deslocação

O AF vai ficar na casa durante a construção?

- Sim
 Não

O AF necessita de assistência de abrigo para alojamento temporário no local?

- Sim
 Não

O AF pode mudar-se para ficar com familiares?

- Sim
 Não

Planeamento e gestão da construção

» Mão-de-obra disponível/Cuidados com o AF

Existem adultos capazes (16+) que podem e querem participar na preparação da obra?

- Sim
 Não

Existem adultos capazes (16+) que podem e querem participar no processo de construção?

- Sim
 Não

Existem membros com necessidades específicas devido à idade ou saúde?

- Sim
 Não

Existem membros com mobilidade reduzida?

Nota: Em caso afirmativo, é necessária prestar atenção a provisão e construção de uma rampa

- Sim
 Não

» Acesso

A que distância está a casa de acesso veicular?

Metros2m

Minutos a andar

Como é o percurso a partir do acesso veicular ao local?

- Acessível para carros
- Não acessível para carros
- Fácil acesso de carro (todas as estações do ano)

Que opções de transporte local existem?

- Bicicleta
- Autocarro
- Comboio
- Carro
- Outros

» Água e electricidade**Existe abastecimento de água no local?**

- Sim
- Não

Existe armazenamento de água no local?

- Sim
- Não

Existe acesso à electricidade?

- Sim
- Não

» Armazenamento**Existe armazenamento seguro para ferramentas?**

- Sim
- Não

Existe armazenamento seguro para os materiais?

- Sim
 Não

Existe a possibilidade de alugar armazenamento aos vizinhos?

- Sim
 Não

» Local

O local é propenso a inundações?

- Sim
 Não

O local está inclinado?

- Sim
 Não

O local está congestionado?

- Sim
 Não

O local tem um sistema de drenagem adequada?

- Sim
 Não

» Demolição / escombros

Existe um edifício para demolir?

- Sim
 Não

Há materiais para salvar/reutilizar?

- Sim
 Não

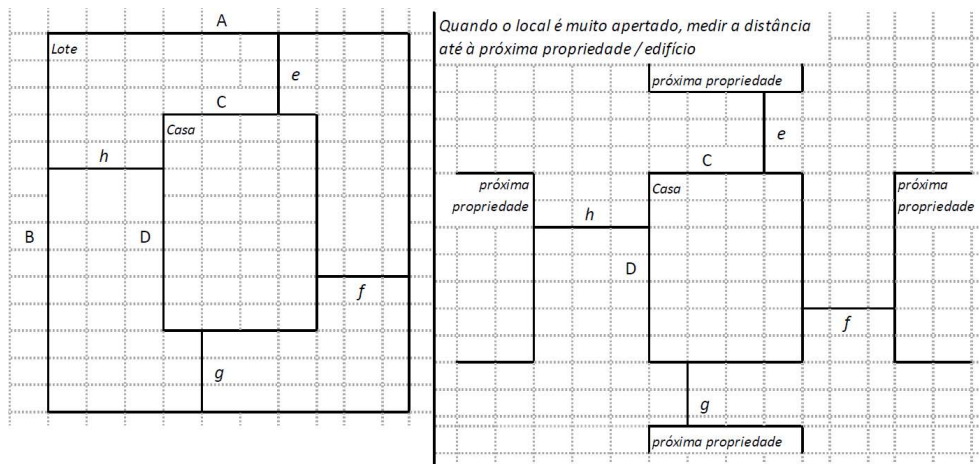
A nova construção estará no mesmo local?

- Sim
 Não

Quanto tempo (dias) demorará a demolição?

» Dimensões da casa / lote

Imagem de apoio às dimensões da casa / lote



Dimensões em metros ou passos, por favor especifique

Dimensões do Lote (A x B)

(15,30x40,15)m

Dimensões da Casa (C x D)

(7,00x9,00)m

Distância da Casa ao limite do Lote: e

21,85m

Distância da Casa ao limite do Lote: f

5,00m

Distância da Casa ao limite do Lote: g

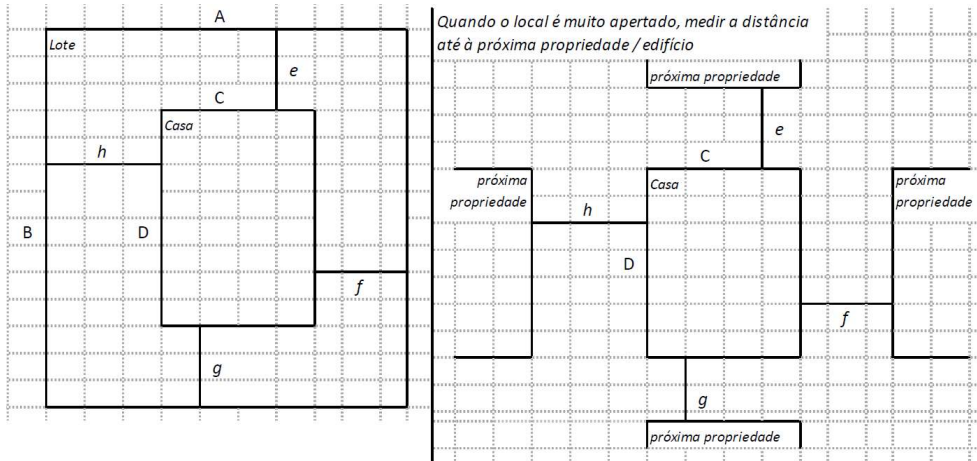
9,30m

Distância da Casa ao limite do Lote: h

3,30m

» TA Reforço e Pacote de Cobertura

Imagem de apoio às dimensões da casa / lote



Nº de quartos

5

Dimensão de cada quarto (A x B)

(3,00x2,00)m

Dimensão da casa (A x B)

(7,00x9,00)m

Dimensão do lote (A x B)

(15,30x40,15)m

Outra informação relevante

A casa é de material convencional, com cobertura de zinco

» TB-V1 Casa Núcleo Convencional

Há espaço no lote para uma nova construção de 3m x 8m?

- Sim
 Não

De acordo com o espaço disponível e a preferência do agregado familiar, por favor especifique:

- Construção ao lado da casa existente
 Construção no lugar da casas existente (demolir)

» TB-V2 Casa Núcleo Misto

Há espaço no lote para uma nova construção de 3m x 8m?

- Sim
- Não

De acordo com o espaço disponível e a preferência do agregado familiar, por favor especifique:

- Construção ao lado da casa existente
- Construção no lugar da casas existente (demolir)

Notas (se aplicável)**Outras informações adicionais relevantes**

A casa é de material convencional, com cobertura de zinco. As paredes da casa estão danificadas. E no terreno tem 1 poço.

Sketches

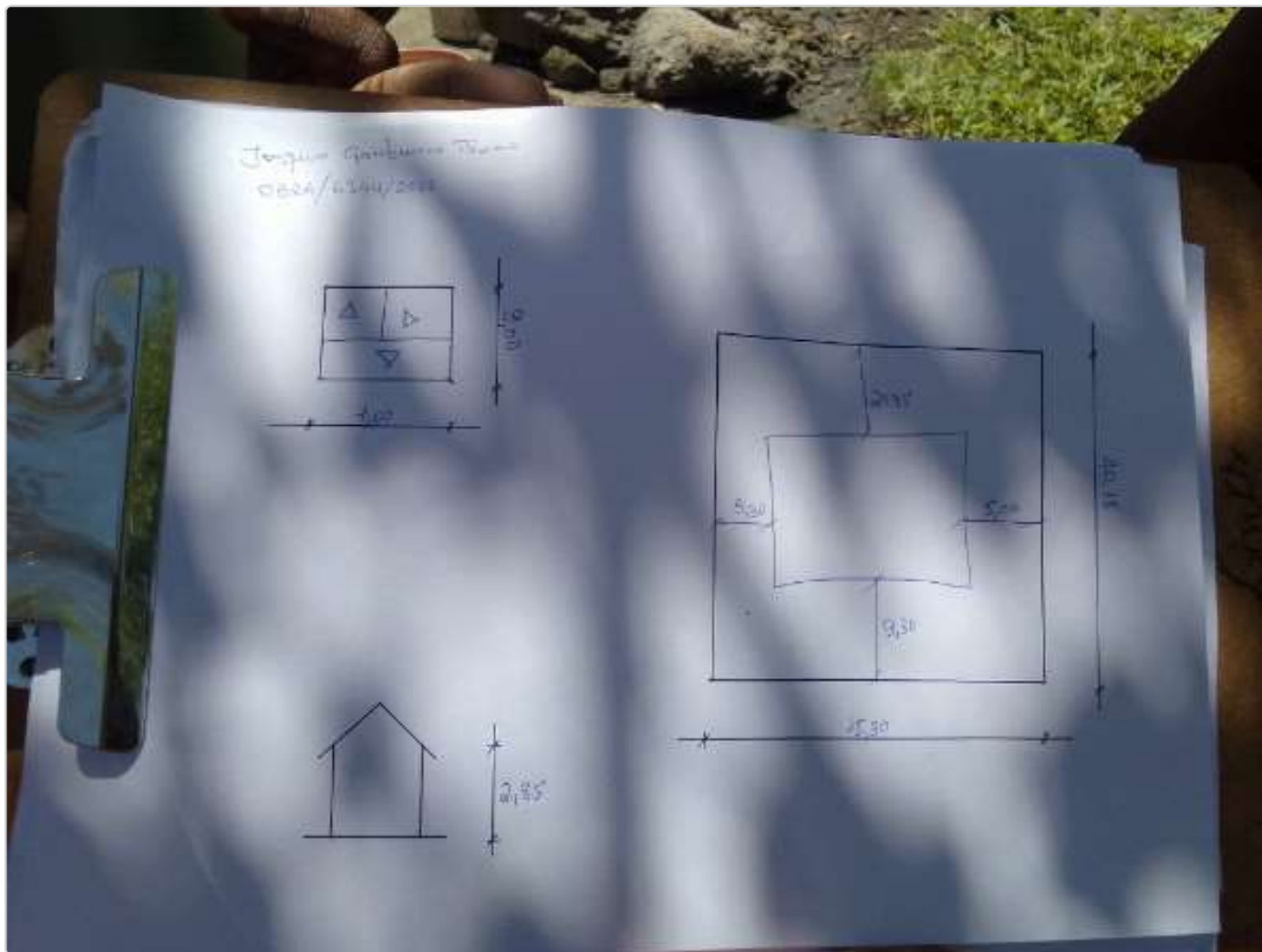


Fotos adicionais (se aplicável)

Fotos adicionais

1708074460941.jpg

1708074460941.jpg



Fotos adicionais

1708074478318.jpg

1708074478318.jpg



Fotos adicionais

1708074487348.jpg

1708074487348.jpg



Fotos adicionais

1708074495625.jpg

1708074495625.jpg



Fotos adicionais

1708074512334.jpg

1708074512334.jpg

