

# Verificação de elegibilidade

## Equipa do Inquerito

### Nome(s)

Rosa Bernardo, Daniel Molesse

---

### Contactos (s)

849566994, 878763236

---

### Data

2024-03-27

---

### Nº da Lista

MACUTI\_57

---

### Obra Nº

*Número da Obra (Obra/XXXX/2023)*

OBRA/7600/2023

---

## Agregado Familiar (AF)

### Nº do ID do AF

701019905026016BG124327

---

### Representante do AF

Julietta Amisse

---

### ContactoAF

847856098 (Sobrinho), 862251237 (Filha)

---

### O AF é dono da Casa/Lote

Sim

Não

Província

Sofala

Distrito

Cidade da Beira 1

**Posto Administrativo**

- Urbano 1  
 Urbano 2  
 Urbano 4

**Localidade**

- |                                 |                                         |                                 |
|---------------------------------|-----------------------------------------|---------------------------------|
| <input type="radio"/> Chaimite  | <input type="radio"/> Chipangara        | <input type="radio"/> Esturro   |
| <input type="radio"/> Macurungo | <input checked="" type="radio"/> Macuti | <input type="radio"/> Matacuane |
| <input type="radio"/> Pioneiros | <input type="radio"/> Ponta-Gea         |                                 |

**Bairro**

MACUTI

**Coordenadas**

-19.842775 34.8894983 6.1 2.7

latitude (x.y °)

-19.842775

longitude (x.y °)

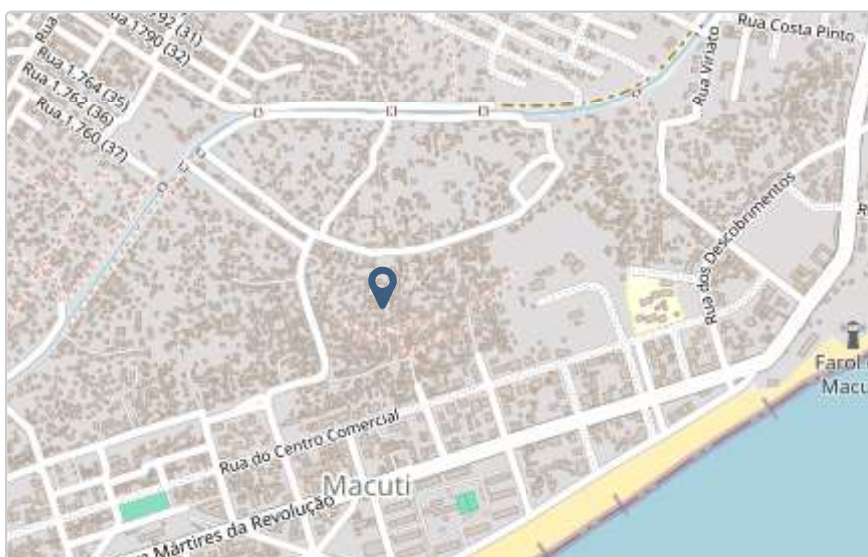
34.8894983

altitude (m)

6.1

accuracy (m)

2.7



## Fotos da Habitação

### Habitação - Foto da esquina 1

1711541339254.jpg



### Habitação - Foto da esquina 2

1711541350545.jpg



### Habitação - Foto da esquina 3

1711541365810.jpg



### Habitação - Foto da esquina 4

[Click here to upload file. \(< 100MB\)](#)

### Lote - Foto do acesso

1711541390576.jpg





**Foto do espaço livre para construção/armazém/preparação da obra**

1711541455500.jpg



**Foto do lugar onde o AF pode ficar temporariamente**

Click here to upload file. (< 100MB)

**Plot - Vista geral 1**

1711541432325.jpg



**Plot - Vista geral 2**

Click here to upload file. (< 100MB)

## Outras Fotos Relevantes

1

Outras fotos relevantes ou registo de dados não previstos verificados no terreno

1711541403733.jpg



## Localização, material e estado actual da casa

### Localização

- Urbano
- Rural

### Material

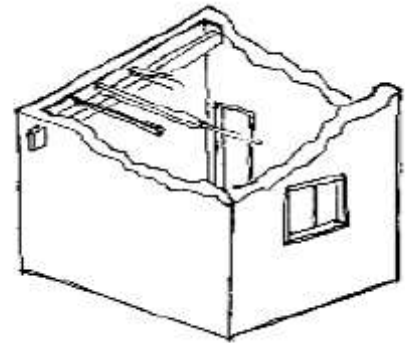
- Convencional
- Misto

**Estado actual da casa**

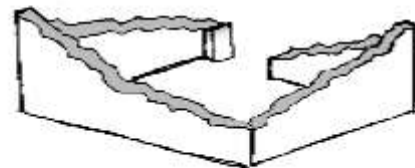
- Parcialmente Destruída (Há danos estruturais na cobertura. O telhado foi parcial ou completamente removido)



- Totalmente Destruída (Há danos estruturais na cobertura e nas paredes. O telhado foi parcial ou completamente removido)



- Ruína (Há danos estruturais na cobertura e nas paredes)



- Não existe (A casa foi completamente destruída)



Recuperada (A casa foi recuperada pela família)

## » Análise de vulnerabilidade estrutural

Paredes

---

### Material convencional

*Estrutura reforçada com pilares e vigas*

Sim

Não

### Materiais mistos

*Estrutura reforçada com diagonais*

Sim

Não

Estrutura da cobertura

---

### Declive adequado ( $\geq 15^\circ$ )

Sim

Não

### 1 água

Sim

Não

### 2 ou 4 águas

Sim

Não



**Consola de 30cm ou menos**

- Sim
- Não

**Asnas de madeira**

- Sim
- Não

Telhado

**Chapa IBR entre 0,4 mm a 0,6 mm**

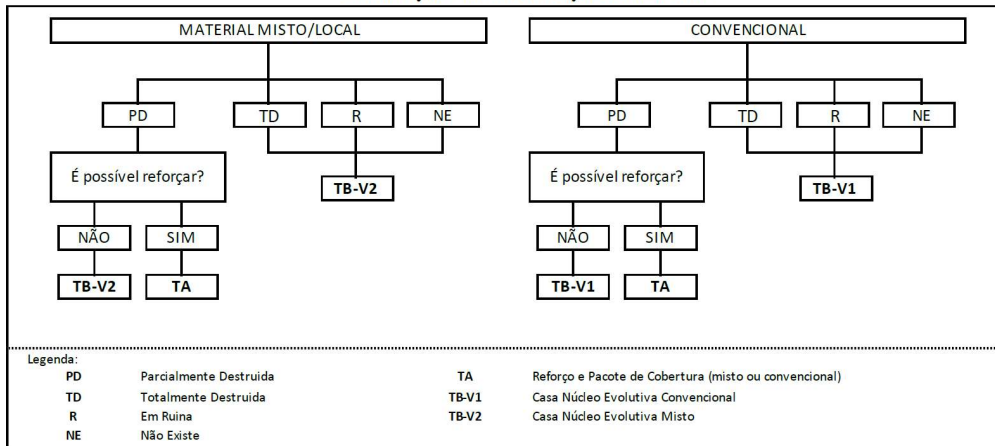
- Sim
- Não

**Fixação com pregos adequados de chapa metálica**

- Sim
- Não

**Tipologia recomendada**

ORIENTAÇÃO PARA A ATRIBUIÇÃO DE TIPOLOGIAS



- TA - REFORÇO E PACOTE DE COBERTURA (MISTO)
- TA - REFORÇO E PACOTE DE COBERTURA (CONVENCIONAL)
- TB-V1 - CASA NÚCLEO EVOLUTIVA CONVENCIONAL
- TB-V2 - CASA NÚCLEO EVOLUTIVA MISTO

## Providências temporárias / deslocação

O AF vai ficar na casa durante a construção?

- Sim  
 Não

O AF necessita de assistência de abrigo para alojamento temporário no local?

- Sim  
 Não

O AF pode mudar-se para ficar com familiares?

- Sim  
 Não

Se sim, por quanto tempo?

Durante a construção.

---

## Planeamento e gestão da construção

» Mão-de-obra disponível/Cuidados com o AF

Existem adultos capazes (16+) que podem e querem participar na preparação da obra?

- Sim  
 Não

Existem adultos capazes (16+) que podem e querem participar no processo de construção?

- Sim  
 Não

Existem membros com necessidades específicas devido à idade ou saúde?

- Sim  
 Não

Existem membros com mobilidade reduzida?

*Nota: Em caso afirmativo, é necessária prestar atenção a provisão e construção de uma rampa*

- Sim  
 Não

**» Acesso**

A que distância está a casa de acesso veicular?

---

**Metros**

65

---

**Minutos a andar**

2

---

**Como é o percurso a partir do acesso veicular ao local?**

- Acessível para carros
- Não acessível para carros
- Fácil acesso de carro (todas as estações do ano)

**Que opções de transporte local existem?**

- Bicicleta
- Autocarro
- Comboio
- Carro
- Outros

**» Água e electricidade****Existe abastecimento de água no local?**

- Sim
- Não

**Existe armazenamento de água no local?**

- Sim
- Não

**Existe acesso à electricidade?**

- Sim
- Não

**» Armazenamento****Existe armazenamento seguro para ferramentas?**

- Sim  
 Não

**Existe armazenamento seguro para os materiais?**

- Sim  
 Não

**Existe a possibilidade de alugar armazenamento aos vizinhos?**

- Sim  
 Não

**» Local****O local é propenso a inundações?**

- Sim  
 Não

**O local está inclinado?**

- Sim  
 Não

**O local está congestionado?**

- Sim  
 Não

**O local tem um sistema de drenagem adequada?**

- Sim  
 Não

**» Demolição / escombros****Existe um edifício para demolir?**

- Sim  
 Não

**Há materiais para salvar/reutilizar?**

- Sim  
 Não

A nova construção estará no mesmo local?

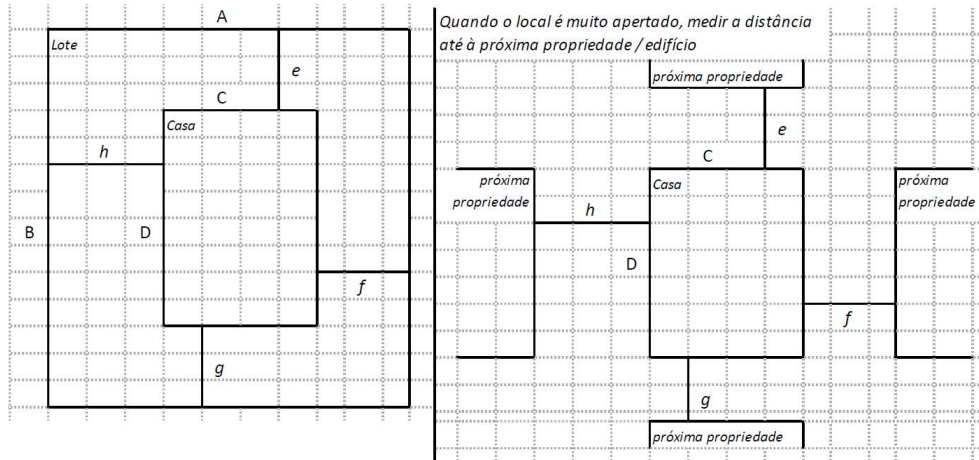
- Sim
- Não

Quanto tempo (dias) demorará a demolição?

---

### » Dimensões da casa / lote

Imagem de apoio às dimensões da casa / lote



Dimensões em metros ou passos, por favor especifique

---

**Dimensões do Lote (A x B)**

(11,80 x 5,50)m

---

**Dimensões da Casa (C x D)**

(7,80 x 3,50)m

---

**Distância da Casa ao limite do Lote: e**

0m

---

**Distância da Casa ao limite do Lote: f**

0m

---

**Distância da Casa ao limite do Lote: g**

4m

---

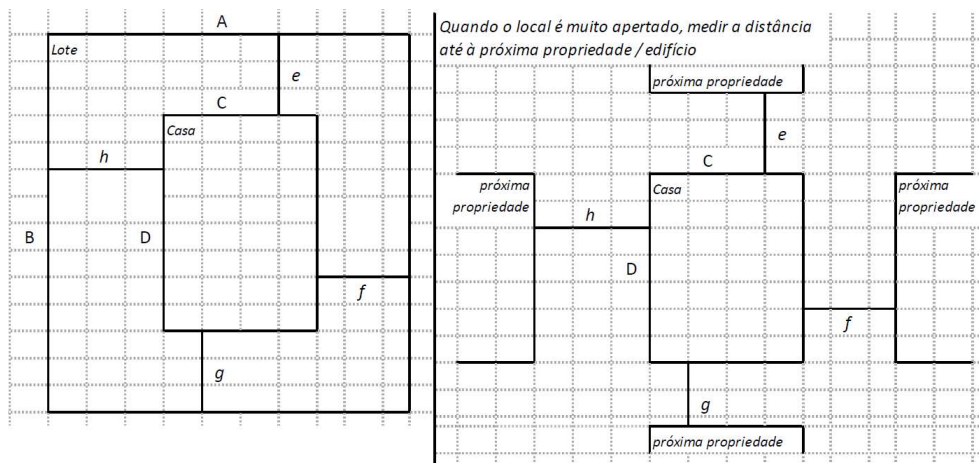


**Distância da Casa ao limite do Lote: h**

4m

**» TA Reforço e Pacote de Cobertura**

Imagem de apoio às dimensões da casa / lote

**Nº de quartos**

2

**Dimensão de cada quarto (A x B)**

0

**Dimensão da casa (A x B)**

(7,80 x 3,50)m

**Dimensão do lote (A x B)**

(11,80 x 5,50)m

**Outra informação relevante**

A casa está coberta com chapas de Zinco que estão no seu estado de oxidação (Enferrujadas), para diminuir a infiltração colocarão Lona por cima e sacos de areia para garantir a fixação adequada das chapas.

**» TB-V1 Casa Núcleo Convencional**

Há espaço no lote para uma nova construção de 3m x 8m?

- Sim
- Não

De acordo com o espaço disponível e a preferência do agregado familiar, por favor especifique:

- Construção ao lado da casa existente
- Construção no lugar da casas existente (demolir)

**» TB-V2 Casa Núcleo Misto**

Há espaço no lote para uma nova construção de 3m x 8m?

- Sim
- Não

De acordo com o espaço disponível e a preferência do agregado familiar, por favor especifique:

- Construção ao lado da casa existente
- Construção no lugar da casas existente (demolir)

**Notas (se aplicável)**


Outras informações adicionais relevantes

\*Dificuldades de tirar fotografias devido ao lote ser estreito.

---

## Sketches

---



# Fotos adicionais (se aplicável)

## Fotos adicionais

1711546561591.jpg

1711546561591.jpg

