

# Verificação de elegibilidade

## Equipa do Inquerito

Nome(s)

Stela, Salvador

---

Contactos (s)

848252060, 840740408

---

Data

2024-03-18

---

Nº da Lista

VILA \_MASSANE\_99

---

Obra Nº

Número da Obra (Obra/XXXX/2023)

OBRA/4525/2023

---

## Agregado Familiar (AF)

Nº do ID do AF

701039906084306YM069400

---

Representante do AF

FÁTIMA AMADE

---

ContactoAF

848507036(número da neta:Abiba)

---

O AF é dono da Casa/Lote

Sim

Não

Província

Sofala

---

Distrito

Cidade da Beira 2

---

**Posto Administrativo**

- Urbano 3
- Urbano 5

**Localidade**

- Alto da Manga
- Chingussura
- Inhaconjo
- Inhamizua
- Matadouro
- Vila Massane

**Bairro**

VILA\_MASSANE

---

**Coordenadas**

-19.7581896 34.8567791 -7.438 3.9

---

latitude (x.y °)

-19,7581896

---

longitude (x.y °)

34,8567791

---

altitude (m)

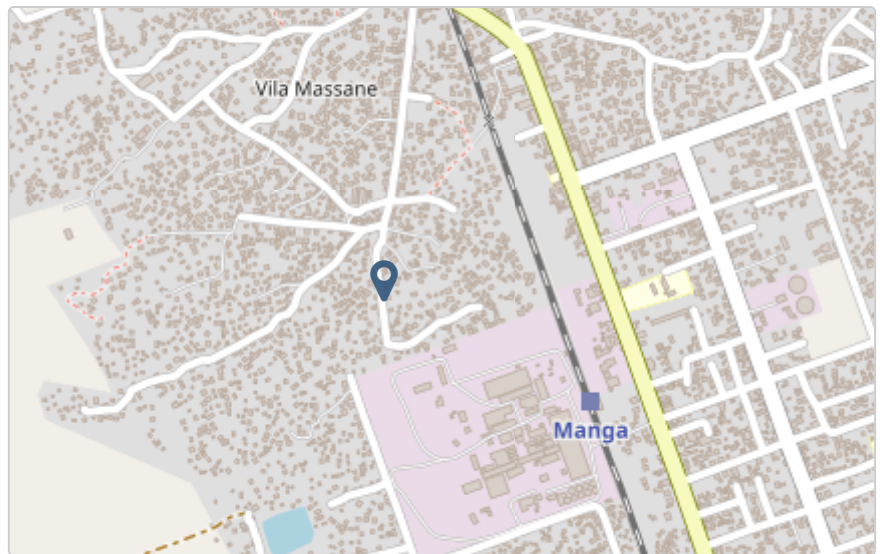
-7,438

---

accuracy (m)

3,9

---



## Fotos da Habitação

### Habitação - Foto da esquina 1

1710761838576.jpg



### Habitação - Foto da esquina 2

1710761799329.jpg



### Habitação - Foto da esquina 3

1710761780671.jpg



### Habitação - Foto da esquina 4

1710761758886.jpg



**Lote - Foto do acesso**

1710761732062.jpg



**Foto do espaço livre para construção/armazém/preparação da obra**

1710761721165.jpg





**Foto do lugar onde o AF pode ficar temporariamente**

1710761713615.jpg



**Plot - Vista geral 1**

1710761640430.jpg



## Plot - Vista geral 2

1710761702807.jpg



## Outras Fotos Relevantes

1

Outras fotos relevantes ou registo de dados não previstos verificados no terreno

1710761615022.jpg



## Localização, material e estado actual da casa

### Localização

Urbano

Rural

### Material

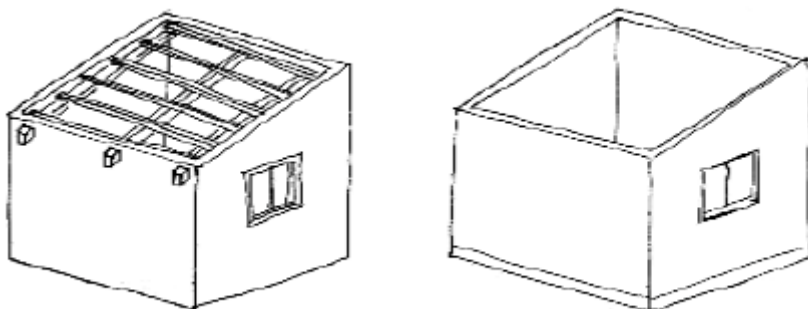
Convencional

Misto



**Estado actual da casa**

- Parcialmente Destruída (Há danos estruturais na cobertura. O telhado foi parcial ou completamente removido)



- Totalmente Destruída (Há danos estruturais na cobertura e nas paredes. O telhado foi parcial ou completamente removido)



- Ruína (Há danos estruturais na cobertura e nas paredes)



- Não existe (A casa foi completamente destruída)



Recuperada (A casa foi recuperada pela família)

## » Análise de vulnerabilidade estrutural

Paredes

---

### Material convencional

*Estrutura reforçada com pilares e vigas*

Sim

Não

### Materiais mistos

*Estrutura reforçada com diagonais*

Sim

Não

Estrutura da cobertura

---

### Declive adequado ( $\geq 15^\circ$ )

Sim

Não

### 1 água

Sim

Não

### 2 ou 4 águas

Sim

Não

### Consola de 30cm ou menos

Sim

Não

### Asnas de madeira

Sim

Não

Telhado

---

### Chapa IBR entre 0,4 mm a 0,6 mm

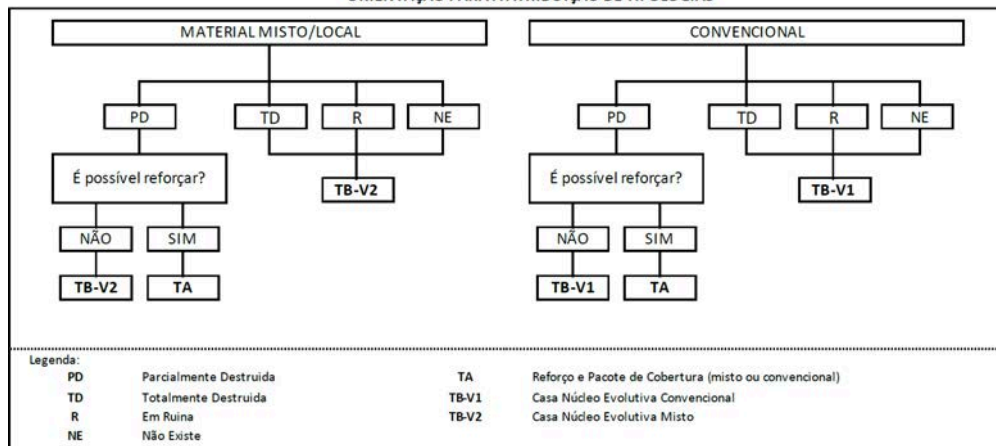
- Sim  
 Não

### Fixação com pregos adequados de chapa metálica

- Sim  
 Não

### Tipologia recomendada

#### ORIENTAÇÃO PARA A ATRIBUIÇÃO DE TIPOLOGIAS



- TA - REFORÇO E PACOTE DE COBERTURA (MISTO)  
 TA - REFORÇO E PACOTE DE COBERTURA (CONVENCIONAL)  
 TB-V1 - CASA NÚCLEO EVOLUTIVA CONVENCIONAL  
 TB-V2 - CASA NÚCLEO EVOLUTIVA MISTO

### Providências temporárias / deslocação

#### O AF vai ficar na casa durante a construção?

- Sim  
 Não

#### O AF necessita de assistência de abrigo para alojamento temporário no local?

- Sim  
 Não

#### O AF pode mudar-se para ficar com familiares?

- Sim  
 Não

# Planeamento e gestão da construção

## » Mão-de-obra disponível/Cuidados com o AF

Existem adultos capazes (16+) que podem e querem participar na preparação da obra?

- Sim  
 Não

Existem adultos capazes (16+) que podem e querem participar no processo de construção?

- Sim  
 Não

Existem membros com necessidades específicas devido à idade ou saúde?

- Sim  
 Não

Existem membros com mobilidade reduzida?

*Nota: Em caso afirmativo, é necessária prestar atenção a provisão e construção de uma rampa*

- Sim  
 Não

## » Acesso

A que distância está a casa de acesso veicular?

---

Metros

3m

---

Minutos a andar

---

Como é o percurso a partir do acesso veicular ao local?

- Acessível para carros  
 Não acessível para carros  
 Fácil acesso de carro (todas as estações do ano)

Que opções de transporte local existem?

- Bicicleta  
 Autocarro  
 Comboio  
 Carro  
 Outros

## » Água e electricidade

Existe abastecimento de água no local?

- Sim  
 Não

Existe armazenamento de água no local?

- Sim  
 Não

Existe acesso à electricidade?

- Sim  
 Não

## » Armazenamento

Existe armazenamento seguro para ferramentas?

- Sim  
 Não

Existe armazenamento seguro para os materiais?

- Sim  
 Não

Existe a possibilidade de alugar armazenamento aos vizinhos?

- Sim  
 Não

## » Local

O local é propenso a inundações?

- Sim  
 Não

O local está inclinado?

- Sim  
 Não

O local está congestionado?

- Sim  
 Não



O local tem um sistema de drenagem adequada?

- Sim  
 Não

### » Demolição / escombros

Existe um edifício para demolir?

- Sim  
 Não

Há materiais para salvar/reutilizar?

- Sim  
 Não

A nova construção estará no mesmo local?

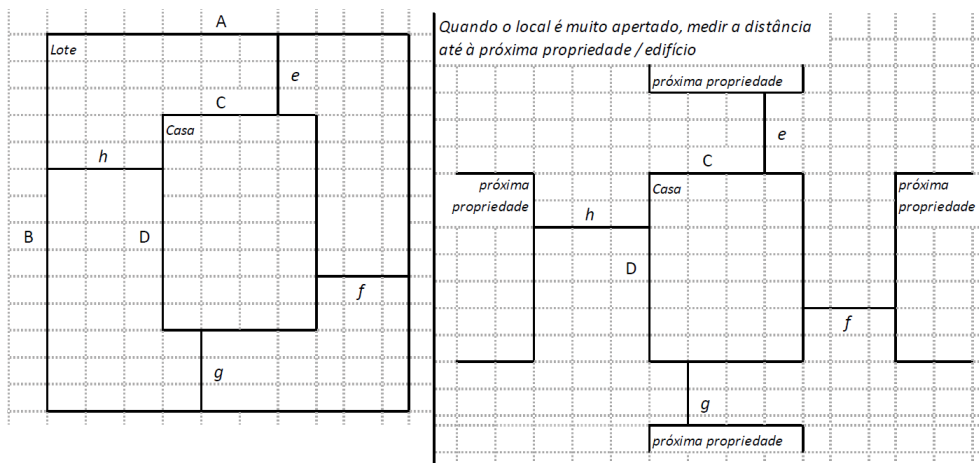
- Sim  
 Não

Quanto tempo (dias) demorará a demolição?

---

### » Dimensões da casa / lote

Imagem de apoio às dimensões da casa / lote



Dimensões em metros ou passos, por favor especifique

---

Dimensões do Lote (A x B)

(20,20x35,06)m

---

**Dimensões da Casa (C x D)**

(5,55x6,70)m

---

**Distância da Casa ao limite do Lote: e**

1,90m

---

**Distância da Casa ao limite do Lote: f**

00,00m

---

**Distância da Casa ao limite do Lote: g**

7,20m

---

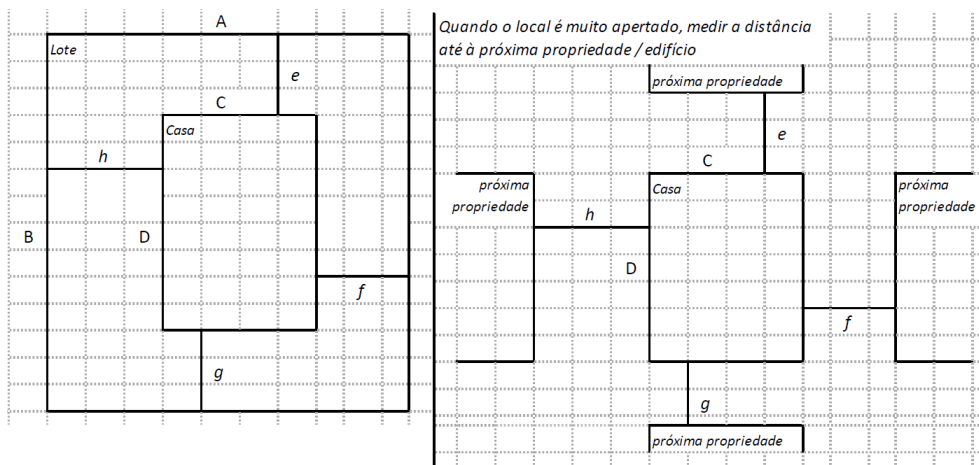
**Distância da Casa ao limite do Lote: h**

4,90m

---

**» TA Reforço e Pacote de Cobertura**

Imagem de apoio às dimensões da casa / lote



**Nº de quartos**

4

---

**Dimensão de cada quarto (A x B)**

(2,50x3,00)m

---

**Dimensão da casa (A x B)**

(5,55x6,70)m

---

**Dimensão do lote (A x B)**

(20,20x35,06),m

---

**Outra informação relevante**

Casa Mista, a beneficiária è viúva,mora com as filhas, doença crônica Tensão, cobertura totalmente danificada,tempo chuvoso entra água dentro da casa, cobertura de zinco.

---

**» TB-V1 Casa Núcleo Convencional**

Há espaço no lote para uma nova construção de 3m x 8m?

- Sim  
 Não

De acordo com o espaço disponível e a preferência do agregado familiar, por favor especifique:

- Construção ao lado da casa existente  
 Construção no lugar da casas existente (demolir)

**» TB-V2 Casa Núcleo Misto**

Há espaço no lote para uma nova construção de 3m x 8m?

- Sim  
 Não

De acordo com o espaço disponível e a preferência do agregado familiar, por favor especifique:

- Construção ao lado da casa existente  
 Construção no lugar da casas existente (demolir)

**Notas (se aplicável)****Outras informações adicionais relevantes**

Casa Mista, a beneficiária è viúva,mora com as filhas, doença crônica Tensão, cobertura totalmente danificada,tempo chuvoso entra água dentro da casa, cobertura de zinco.

---

## Sketches

---



## Fotos adicionais (se aplicável)

1

### Fotos adicionais

1710761582300.jpg

1710761582300.jpg

