

# Verificação de elegibilidade

## Equipa do Inquerito

### Nome(s)

Mirobaldo Lázaro; Albino Sexta Feira

### Contactos (s)

874623038; 842264914

### Data

2024-04-23

### Nº da Lista

CHINGUSSURA\_428

### Obra Nº

Número da Obra (Obra/XXXX/2023)

OBRA/13594/2023

## Agregado Familiar (AF)

### Nº do ID do AF

701039903055009GP194432

### Representante do AF

Sara Luís chibbhodjua (Domingos Batana-filho)

### ContactoAF

870244524 (Domingos- filho)

### O AF é dono da Casa/Lote

Sim

Não

### Província

Sofala

Distrito

Cidade da Beira 2

---

**Posto Administrativo** Urbano 3 Urbano 5**Localidade** Alto da Manga Inhamizua Chingussura Matadouro Inhaconjo Vila Massane**Bairro**Chingussura

---

**Coordenadas**

---

-19.7463773 34.850984 24.344 4.886

---

latitude (x.y °)

---

-19,7463773

---

longitude (x.y °)

---

34,850984

---

altitude (m)

---

24,344

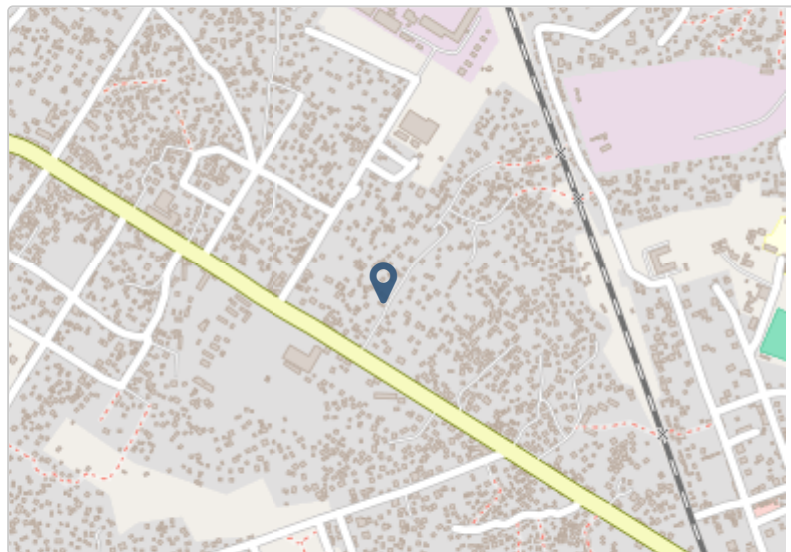
---

accuracy (m)

---

4,886

---



## Fotos da Habitação

### Habitação - Foto da esquina 1

1713876822256.jpg



### Habitação - Foto da esquina 2

1713876112745.jpg




### Habitação - Foto da esquina 3

1713876150138.jpg



### Habitação - Foto da esquina 4

1713876161590.jpg





**Lote - Foto do acesso**

1713876102512.jpg



**Foto do espaço livre para construção/armazém/preparação da obra**

1713876169830.jpg



**Foto do lugar onde o AF pode ficar temporariamente**

Clique aqui para fazer o upload do arquivo. (<100MB)

### Plot - Vista geral 1

1713876642583.jpg



### Plot - Vista geral 2

Clique aqui para fazer o upload do arquivo. (<100MB)

## Outras Fotos Relevantes

1

### Outras fotos relevantes ou registo de dados não previstos verificados no terreno

1713876483328.jpg



**Outras fotos relevantes ou registo de dados não previstos verificados no terreno**

1713876495512.jpg



**Outras fotos relevantes ou registo de dados não previstos verificados no terreno**

1713876534636.jpg



## Localização, material e estado actual da casa

### Localização

- Urbano
- Rural

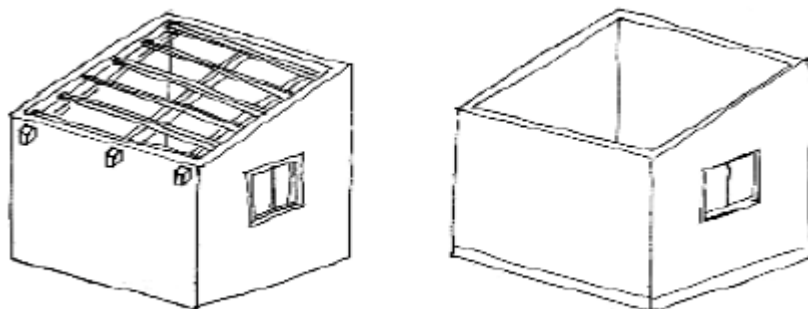
### Material

- Convencional
- Misto

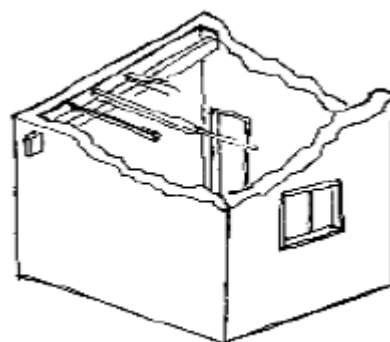


**Estado actual da casa**

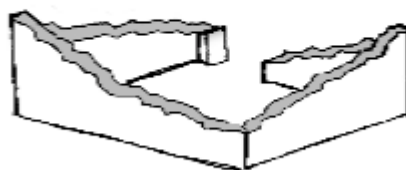
- Parcialmente Destruída (Há danos estruturais na cobertura. O telhado foi parcial ou completamente removido)



- Totalmente Destruída (Há danos estruturais na cobertura e nas paredes. O telhado foi parcial ou completamente removido)



- Ruína (Há danos estruturais na cobertura e nas paredes)



- Não existe (A casa foi completamente destruída)



Recuperada (A casa foi recuperada pela família)

## » Análise de vulnerabilidade estrutural

Paredes

---

### Material convencional

*Estrutura reforçada com pilares e vigas*

Sim

Não

### Materiais mistos

*Estrutura reforçada com diagonais*

Sim

Não

Estrutura da cobertura

---

### Declive adequado ( $\geq 15^\circ$ )

Sim

Não

### 1 água

Sim

Não

### 2 ou 4 águas

Sim

Não

### Consola de 30cm ou menos

Sim

Não

### Asnas de madeira

Sim

Não

Telhado

---

**Chapa IBR entre 0,4 mm a 0,6 mm**

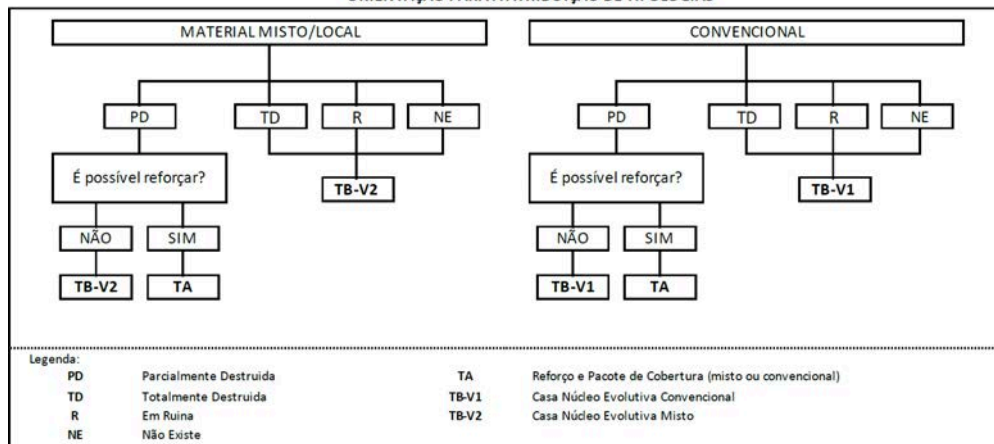
- Sim
- Não

**Fixação com pregos adequados de chapa metálica**

- Sim
- Não

**Tipologia recomendada**

## ORIENTAÇÃO PARA A ATRIBUIÇÃO DE TIPOLOGIAS



- TA - REFORÇO E PACOTE DE COBERTURA (MISTO)
- TA - REFORÇO E PACOTE DE COBERTURA (CONVENCIONAL)
- TB-V1 - CASA NÚCLEO EVOLUTIVA CONVENCIONAL
- TB-V2 - CASA NÚCLEO EVOLUTIVA MISTO

**Providências temporárias / deslocação****O AF vai ficar na casa durante a construção?**

- Sim
- Não

**O AF necessita de assistência de abrigo para alojamento temporário no local?**

- Sim
- Não

**O AF pode mudar-se para ficar com familiares?**

- Sim
- Não

**Se sim, por quanto tempo?**

Até a conclusão das obras

## Planeamento e gestão da construção

### » Mão-de-obra disponível/Cuidados com o AF

Existem adultos capazes (16+) que podem e querem participar na preparação da obra?

- Sim  
 Não

Existem adultos capazes (16+) que podem e querem participar no processo de construção?

- Sim  
 Não

Existem membros com necessidades específicas devido à idade ou saúde?

- Sim  
 Não

Existem membros com mobilidade reduzida?

*Nota: Em caso afirmativo, é necessária prestar atenção a provisão e construção de uma rampa*

- Sim  
 Não

### » Acesso

A que distância está a casa de acesso veicular?

---

Metros

---

Minutos a andar

30seg.

---

Como é o percurso a partir do acesso veicular ao local?

- Acessível para carros  
 Não acessível para carros  
 Fácil acesso de carro (todas as estações do ano)

Que opções de transporte local existem?

- Bicicleta  
 Autocarro  
 Comboio  
 Carro  
 Outros



**» Água e electricidade****Existe abastecimento de água no local?**

- Sim  
 Não

**Existe armazenamento de água no local?**

- Sim  
 Não

**Existe acesso à electricidade?**

- Sim  
 Não

**» Armazenamento****Existe armazenamento seguro para ferramentas?**

- Sim  
 Não

**Existe armazenamento seguro para os materiais?**

- Sim  
 Não

**Existe a possibilidade de alugar armazenamento aos vizinhos?**

- Sim  
 Não

**» Local****O local é propenso a inundações?**

- Sim  
 Não

**O local está inclinado?**

- Sim  
 Não

**O local está congestionado?**

- Sim  
 Não

O local tem um sistema de drenagem adequada?

- Sim
- Não

### » Demolição / escombros

Existe um edifício para demolir?

- Sim
- Não

Há materiais para salvar/reutilizar?

- Sim
- Não

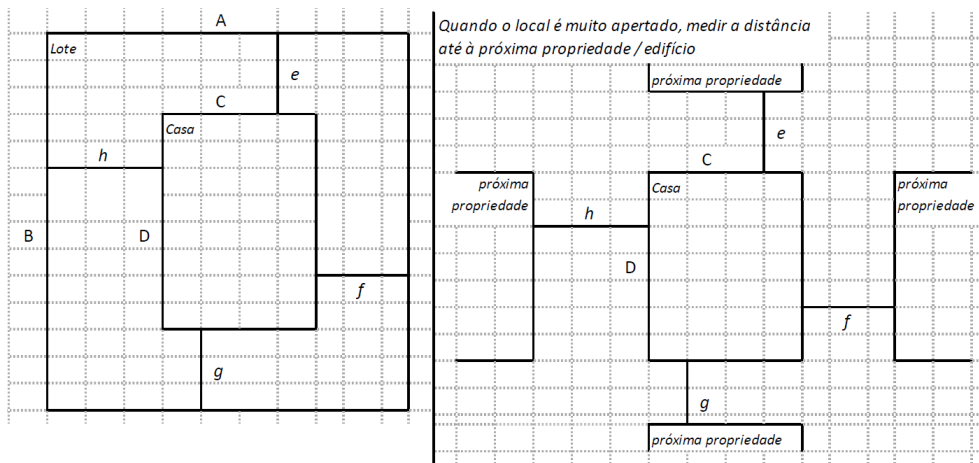
A nova construção estará no mesmo local?

- Sim
- Não

Quanto tempo (dias) demorará a demolição?

### » Dimensões da casa / lote

Imagem de apoio às dimensões da casa / lote



Dimensões em metros ou passos, por favor especifique

Dimensões do Lote (A x B)

(17,20x23,27)m

**Dimensões da Casa (C x D)**

(8,43x7,23)m

**Distância da Casa ao limite do Lote: e**

5,55m

**Distância da Casa ao limite do Lote: f**

14,66m

**Distância da Casa ao limite do Lote: g**

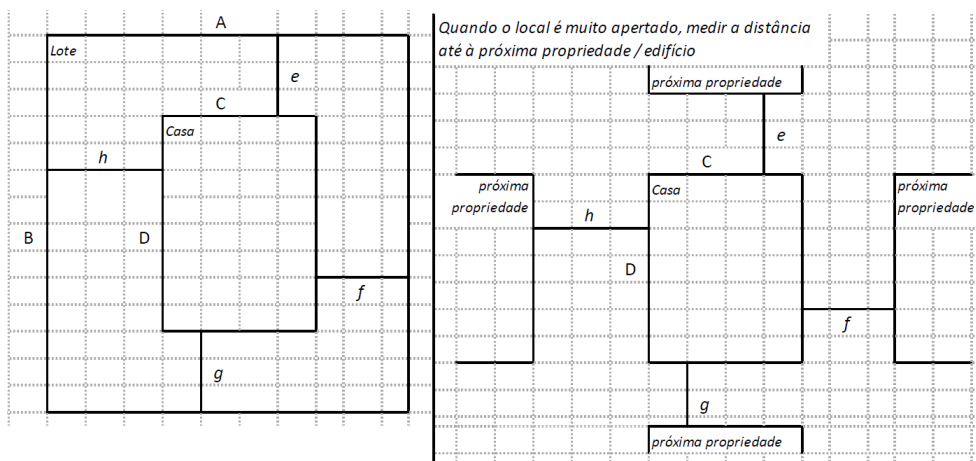
3,22m

**Distância da Casa ao limite do Lote: h**

1,38m

**» TA Reforço e Pacote de Cobertura**

Imagem de apoio às dimensões da casa / lote

**Nº de quartos**

6

**Dimensão de cada quarto (A x B)****Dimensão da casa (A x B)**

(8,43x7,23)m

**Dimensão do lote (A x B)**(17,20x23,27)m

---

**Outra informação relevante**

---

**» TB-V1 Casa Núcleo Convencional****Há espaço no lote para uma nova construção de 3m x 8m?**

- Sim  
 Não

**De acordo com o espaço disponível e a preferência do agregado familiar, por favor especifique:**

- Construção ao lado da casa existente  
 Construção no lugar da casas existente (demolir)

**» TB-V2 Casa Núcleo Misto****Há espaço no lote para uma nova construção de 3m x 8m?**

- Sim  
 Não

**De acordo com o espaço disponível e a preferência do agregado familiar, por favor especifique:**

- Construção ao lado da casa existente  
 Construção no lugar da casas existente (demolir)

**Notas (se aplicável)****Outras informações adicionais relevantes**


A cobertura da casa está muito danificada o que causa muita infiltração de água em tempos chuvosos. Em alguns pontos ha duplicação de chapas recicladas para estancar a infiltração.

---



**Sketches**

---



# Fotos adicionais (se aplicável)

## Fotos adicionais

1713876783277.jpg

1713876783277.jpg

