

# Verificação de elegibilidade

## Equipa do Inquerito

Nome(s)

Novas Gordinho, Alima Omar

---

Contactos (s)

877587897,862096868

---

Data

2024-03-26

---

Nº da Lista

MACUTI\_74

---

Obra Nº

Número da Obra (Obra/XXXX/2023)

OBRA/11228/2023

---

## Agregado Familiar (AF)

Nº do ID do AF

701019905026016BG159132

---

Representante do AF

Masamanga Poio

---

ContactoAF

841939841

---

O AF é dono da Casa/Lote

Sim

Não

Província

Sofala

---

Distrito

Cidade da Beira 1

---

### Posto Administrativo

- Urbano 1  
 Urbano 2  
 Urbano 4

### Localidade

- |                                 |   |                                 |
|---------------------------------|---|---------------------------------|
| <input type="radio"/> Chaimite  | <input type="radio"/> Chipangara        | <input type="radio"/> Esturro   |
| <input type="radio"/> Macurungo | <input checked="" type="radio"/> Macuti | <input type="radio"/> Matacuane |
| <input type="radio"/> Pioneiros | <input type="radio"/> Ponta-Gea         |                                 |

### Bairro

Macuti

---

### Coordenadas

-19.8441094 34.8887263 2.967 3.9

---

latitude (x.y °)

-19.8441094

---

longitude (x.y °)

34.8887263

---

altitude (m)

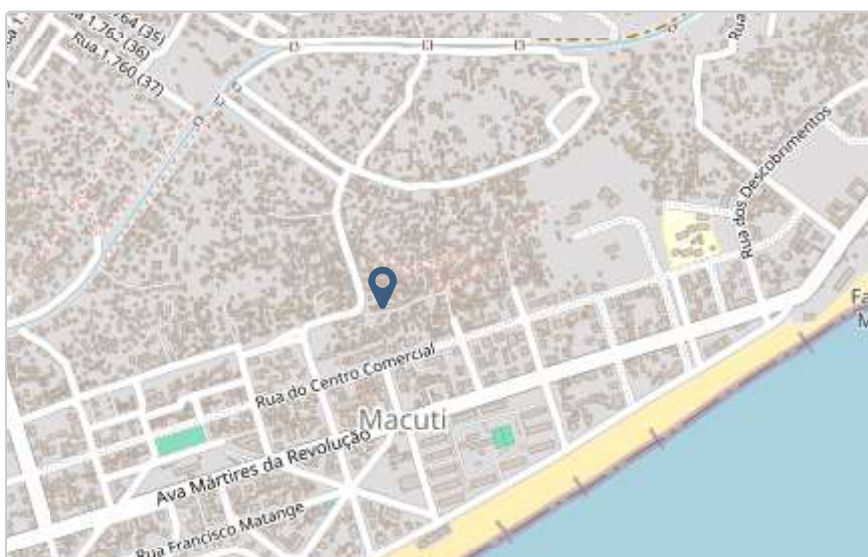
2.967

---

accuracy (m)

3.9

---



## Fotos da Habitação

### Habitação - Foto da esquina 1

1711452360686.jpg



### Habitação - Foto da esquina 2

1711452367759.jpg



**Habitação - Foto da esquina 3**

1711452385036.jpg



**Habitação - Foto da esquina 4**

1711452398745.jpg



**Lote - Foto do acesso**

1711452427888.jpg

**Foto do espaço livre para construção/armazém/preparação da obra**

Click here to upload file. (&lt; 100MB)

**Foto do lugar onde o AF pode ficar temporariamente**

Click here to upload file. (&lt; 100MB)

**Plot - Vista geral 1**

Click here to upload file. (&lt; 100MB)

**Plot - Vista geral 2**

Click here to upload file. (&lt; 100MB)

**Outras Fotos Relevantes**

1

**Outras fotos relevantes ou registo de dados não previstos verificados no terreno**

Click here to upload file. (&lt; 100MB)

## Localização, material e estado actual da casa

### Localização

Urbano

Rural

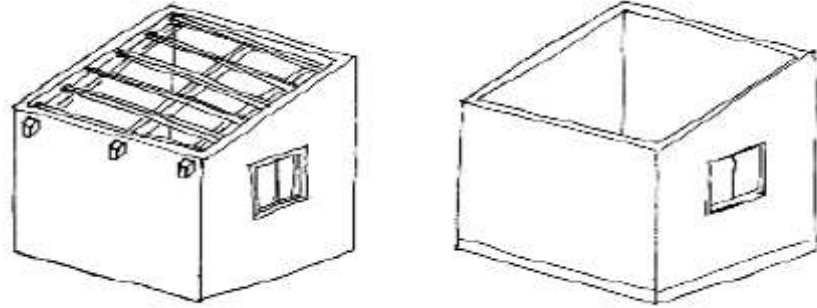
### Material

Convencional

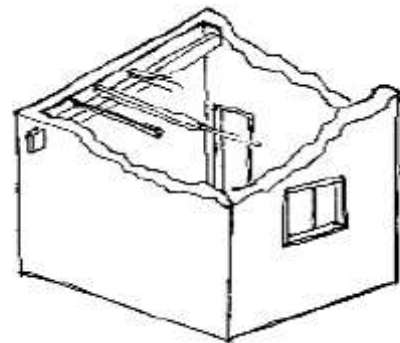
Misto

**Estado actual da casa**

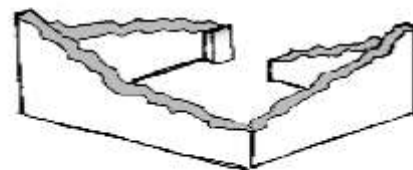
- Parcialmente Destruída (Há danos estruturais na cobertura. O telhado foi parcial ou completamente removido)



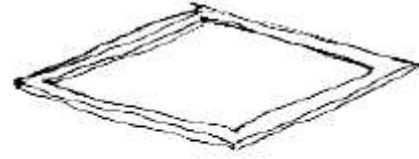
- Totalmente Destruída (Há danos estruturais na cobertura e nas paredes. O telhado foi parcial ou completamente removido)



- Ruína (Há danos estruturais na cobertura e nas paredes)



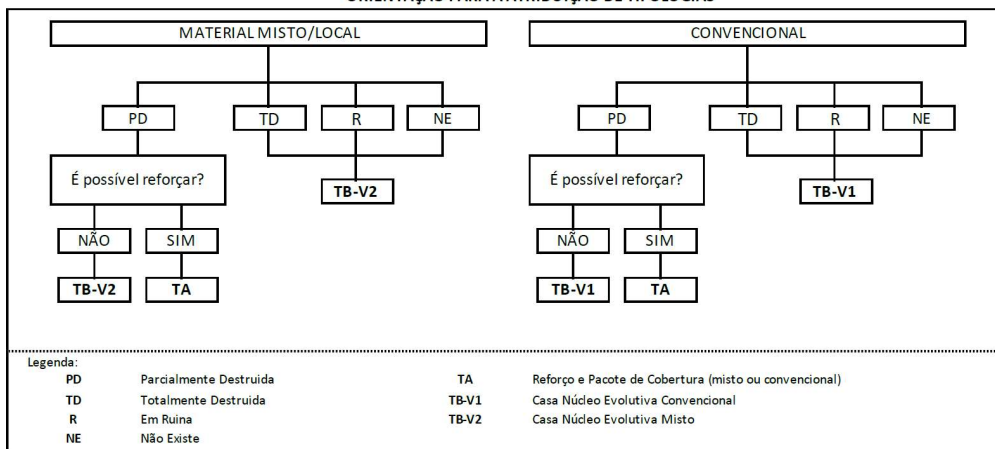
- Não existe (A casa foi completamente destruída)



Recuperada (A casa foi recuperada pela família)

### Tipologia recomendada

#### ORIENTAÇÃO PARA A ATRIBUIÇÃO DE TIPOLOGIAS



- TA - REFORÇO E PACOTE DE COBERTURA (MISTO)
- TA - REFORÇO E PACOTE DE COBERTURA (CONVENCIONAL)
- TB-V1 - CASA NÚCLEO EVOLUTIVA CONVENCIONAL
- TB-V2 - CASA NÚCLEO EVOLUTIVA MISTO

## Providências temporárias / deslocação

O AF vai ficar na casa durante a construção?

- Sim
- Não

O AF necessita de assistência de abrigo para alojamento temporário no local?

- Sim
- Não

O AF pode mudar-se para ficar com familiares?

- Sim
- Não



Se sim, por quanto tempo?

Durante o processo de reconstrução

---

## Planeamento e gestão da construção

### » Mão-de-obra disponível/Cuidados com o AF

Existem adultos capazes (16+) que podem e querem participar na preparação da obra?

- Sim
- Não

Existem adultos capazes (16+) que podem e querem participar no processo de construção?

- Sim
- Não

Existem membros com necessidades específicas devido à idade ou saúde?

- Sim
- Não

Existem membros com mobilidade reduzida?

*Nota: Em caso afirmativo, é necessária prestar atenção a provisão e construção de uma rampa*

- Sim
- Não

### » Acesso

A que distância está a casa de acesso veicular?

---

**Metros**

100 metros

---

**Minutos a andar**

10 minutos

---

Como é o percurso a partir do acesso veicular ao local?

- Acessível para carros
- Não acessível para carros
- Fácil acesso de carro (todas as estações do ano)

**Que opções de transporte local existem?**

- Bicicleta
- Autocarro
- Comboio
- Carro
- Outros

**» Água e electricidade****Existe abastecimento de água no local?**

- Sim
- Não

**Existe armazenamento de água no local?**

- Sim
- Não

**Existe acesso à electricidade?**

- Sim
- Não

**» Armazenamento****Existe armazenamento seguro para ferramentas?**

- Sim
- Não

**Existe armazenamento seguro para os materiais?**

- Sim
- Não

**Existe a possibilidade de alugar armazenamento aos vizinhos?**

- Sim
- Não

**» Local****O local é propenso a inundações?**

- Sim
- Não

**O local está inclinado?**

- Sim
- Não

**O local está congestionado?**

- Sim
- Não

**O local tem um sistema de drenagem adequada?**

- Sim
- Não

**» Demolição / escombros****Existe um edifício para demolir?**

- Sim
- Não

**Há materiais para salvar/reutilizar?**

- Sim
- Não

**A nova construção estará no mesmo local?**

- Sim
- Não

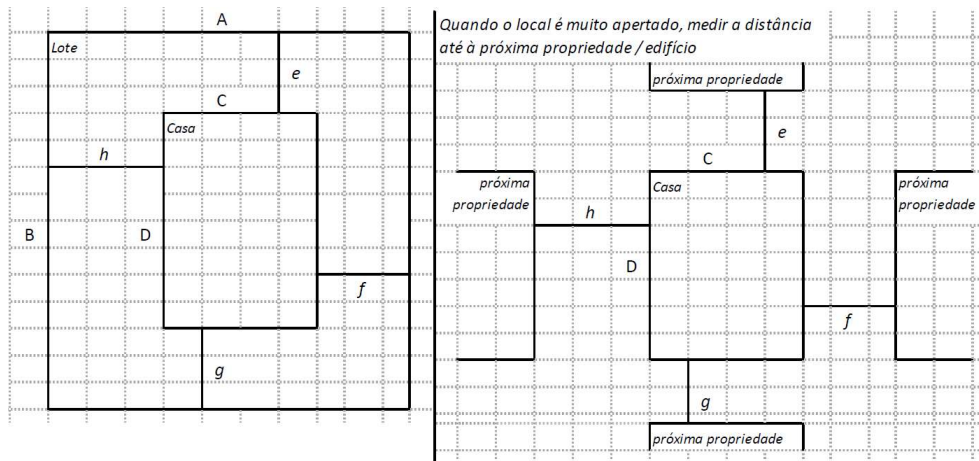
**Quanto tempo (dias) demorará a demolição?**

1 dia

---

» **Dimensões da casa / lote**

Imagem de apoio às dimensões da casa / lote




---

 Dimensões em metros ou passos, por favor especifique
 

---

**Dimensões do Lote (A x B)**

10x8m ( limites não bem definidos)

**Dimensões da Casa (C x D)**

A casa esta em ruínas

**Distância da Casa ao limite do Lote: e**

0,00

**Distância da Casa ao limite do Lote: f**

0,00

**Distância da Casa ao limite do Lote: g**

0,00

**Distância da Casa ao limite do Lote: h**

0,00

## » TA Reforço e Pacote de Cobertura

Imagem de apoio às dimensões da casa / lote



### Nº de quartos

A casa esta em ruínas

### Dimensão de cada quarto (A x B)

A casa esta em ruínas

### Dimensão da casa (A x B)

A casa esta em ruínas

### Dimensão do lote (A x B)

10×8m ( limites não bem definidos)

### Outra informação relevante

A casa da Beneficiaria encontra-se em ruínas

## » TB-V1 Casa Núcleo Convencional

Há espaço no lote para uma nova construção de 3m x 8m?

- Sim
- Não

De acordo com o espaço disponível e a preferência do agregado familiar, por favor especifique:

- Construção ao lado da casa existente
- Construção no lugar da casas existente (demolir)

**» TB-V2 Casa Núcleo Misto**

Há espaço no lote para uma nova construção de 3m x 8m?

- Sim
- Não

De acordo com o espaço disponível e a preferência do agregado familiar, por favor especifique:

- Construção ao lado da casa existente
- Construção no lugar da casas existente (demolir)


**Notas (se aplicável)****Outras informações adicionais relevantes**

A casa da Beneficiaria encontra-se totalmente destruída, assim sendo propomos a atribuição de uma casa núcleo evolutiva convencional.

---

**Sketches**

---



# Fotos adicionais (se aplicável)

## Fotos adicionais

1711453322112.jpg

1711453322112.jpg

