

# Verificação de elegibilidade

## Equipa do Inquerito

Nome(s)

Fábio Borba

---

Contactos (s)

840421799

---

Data

2023-12-04

---

Nº da Lista

696

---

Obra Nº

*Número da Obra (Obra/XXXX/2023)*

Obra/9130/2023

---

## Agregado Familiar (AF)

Nº do ID do AF

050187-01/718

---

Representante do AF

Madalena Rocha Sunge

---

ContactoAF

846732640 - sr. Henriques Paulo (lider do bairro Mandruze)

---

O AF é dono da Casa/Lote

Sim

Não

Província

Sofala

---

Distrito

Dondo

---

**Posto Administrativo**

- Cidade de Dondo
- Savane

**Localidade**

- Canhandula
- Mafarinha
- Thundani
- Consito
- Mandruze
- Macharote
- Nhamainga

**Bairro**

Mandruze

---

**Coordenadas**

latitude (x.y °)

-19.6290462

---

longitude (x.y °)

34.7357805

---

altitude (m)

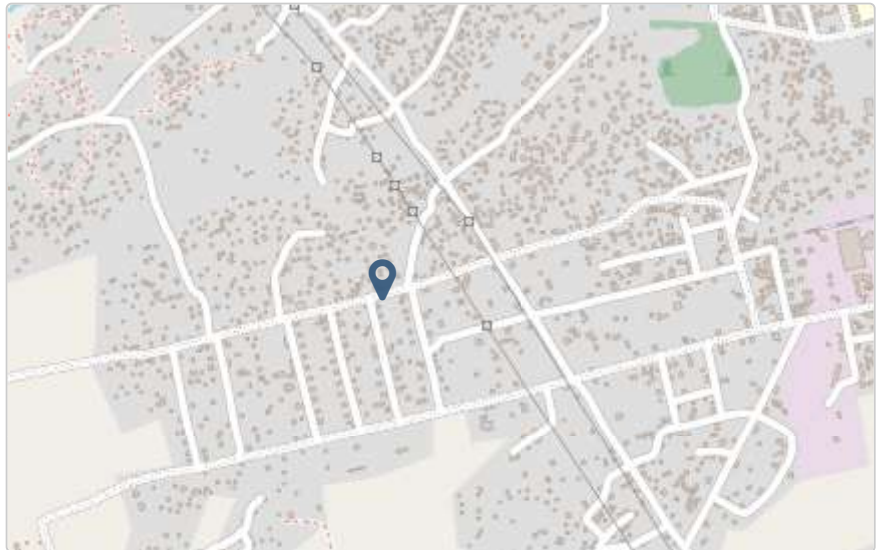
32.9

---

accuracy (m)

3.4

---



## Fotos da Habitação

### Habitação - Foto da esquina 1

1701678121009.jpg



### Habitação - Foto da esquina 2

1701678135980.jpg



### Habitação - Foto da esquina 3

1701678161645.jpg



### Habitação - Foto da esquina 4

1701678201548.jpg





**Lote - Foto do acesso**

1701678308309.jpg



**Foto do espaço livre para construção/armazém/preparação da obra**

1701678355790.jpg



Foto do lugar onde o AF pode ficar temporariamente

1701678246648.jpg



Plot - Vista geral 1

1701678227313.jpg



## Plot - Vista geral 2

1701678370375.jpg



## Outras Fotos Relevantes

1

Outras fotos relevantes ou registo de dados não previstos verificados no terreno

[Click here to upload file. \(< 100MB\)](#)

## Localização, material e estado actual da casa

### Localização

Urbano

Rural

### Material

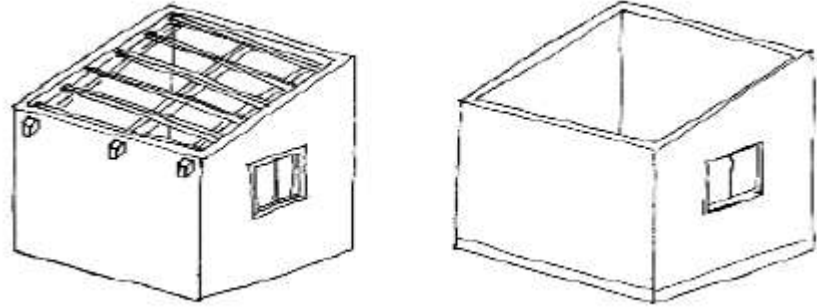
Convencional

Misto

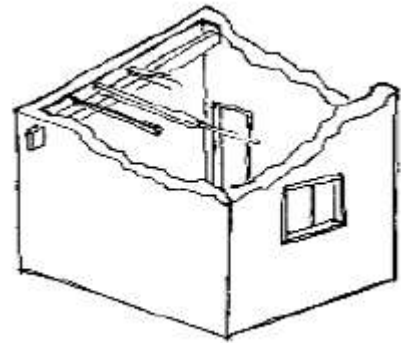


**Estado actual da casa**

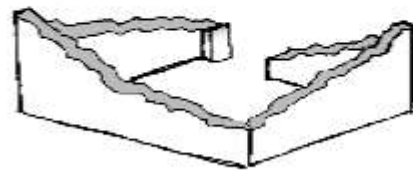
- Parcialmente Destruída (Há danos estruturais na cobertura. O telhado foi parcial ou completamente removido)



- Totalmente Destruída (Há danos estruturais na cobertura e nas paredes. O telhado foi parcial ou completamente removido)

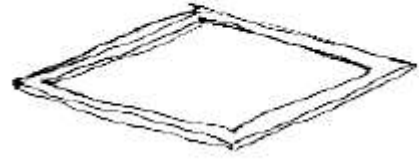


- Ruína (Há danos estruturais na cobertura e nas paredes)



- Não existe (A casa foi completamente destruída)





Recuperada (A casa foi recuperada pela família)

## » Análise de vulnerabilidade estrutural

Paredes

### Material convencional

*Estrutura reforçada com pilares e vigas*

Sim

Não

### Materiais mistos

*Estrutura reforçada com diagonais*

Sim

Não

Estrutura da cobertura

### Declive adequado ( $\geq 15^\circ$ )

Sim

Não

### 1 água

Sim

Não

### 2 ou 4 águas

Sim

Não

### Consola de 30cm ou menos

Sim

Não

### Asnas de madeira

- Sim
- Não

Telhado

### Chapa IBR entre 0,4 mm a 0,6 mm

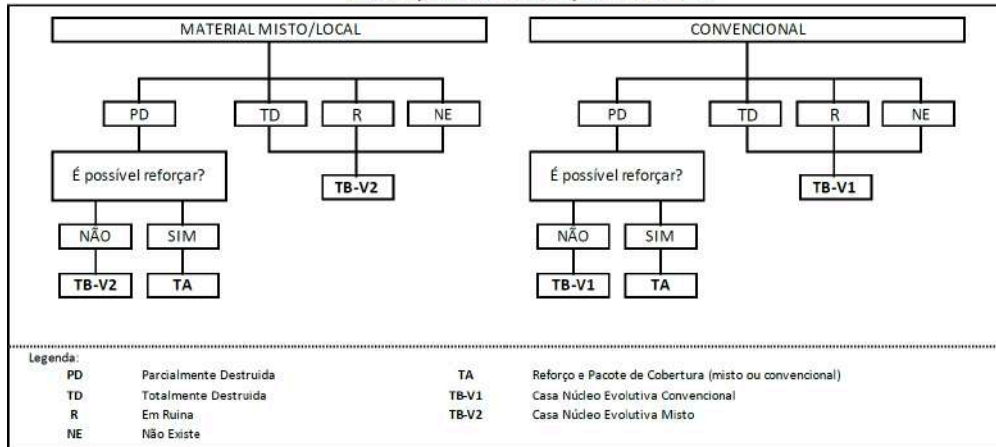
- Sim
- Não

### Fixação com pregos adequados de chapa metálica

- Sim
- Não

### Tipologia recomendada

ORIENTAÇÃO PARA A ATRIBUIÇÃO DE TIPOLOGIAS



- TA - REFORÇO E PACOTE DE COBERTURA (MISTO)
- TA - REFORÇO E PACOTE DE COBERTURA (CONVENCIONAL)
- TB-V1 - CASA NÚCLEO EVOLUTIVA CONVENCIONAL
- TB-V2 - CASA NÚCLEO EVOLUTIVA MISTO

### Providências temporárias / deslocação

O AF vai ficar na casa durante a construção?

- Sim
- Não

O AF necessita de assistência de abrigo para alojamento temporário no local?

- Sim
- Não

O AF pode mudar-se para ficar com familiares?

- Sim  
 Não

## Planeamento e gestão da construção

### » Mão-de-obra disponível/Cuidados com o AF

Existem adultos capazes (16+) que podem e querem participar na preparação da obra?

- Sim  
 Não

Existem adultos capazes (16+) que podem e querem participar no processo de construção?

- Sim  
 Não

Existem membros com necessidades específicas devido à idade ou saúde?

- Sim  
 Não

Existem membros com mobilidade reduzida?

*Nota: Em caso afirmativo, é necessária prestar atenção a provisão e construção de uma rampa*

- Sim  
 Não

### » Acesso

A que distância está a casa de acesso veicular?

**Metros**

---

**Minutos a andar**

---

Como é o percurso a partir do acesso veicular ao local?

- Acessível para carros  
 Não acessível para carros  
 Fácil acesso de carro (todas as estações do ano)

**Que opções de transporte local existem?**

- Bicicleta
- Autocarro
- Comboio
- Carro
- Outros

## » Água e electricidade

**Existe abastecimento de água no local?**

- Sim
- Não

**Existe armazenamento de água no local?**

- Sim
- Não

**Existe acesso à electricidade?**

- Sim
- Não

## » Armazenamento

**Existe armazenamento seguro para ferramentas?**

- Sim
- Não

**Existe armazenamento seguro para os materiais?**

- Sim
- Não

**Existe a possibilidade de alugar armazenamento aos vizinhos?**

- Sim
- Não



## » Local

O local é propenso a inundações?

- Sim  
 Não

O local está inclinado?

- Sim  
 Não

O local está congestionado?

- Sim  
 Não

O local tem um sistema de drenagem adequada?

- Sim  
 Não

## » Demolição / escombros

Existe um edifício para demolir?

- Sim  
 Não

Há materiais para salvar/reutilizar?

- Sim  
 Não

A nova construção estará no mesmo local?

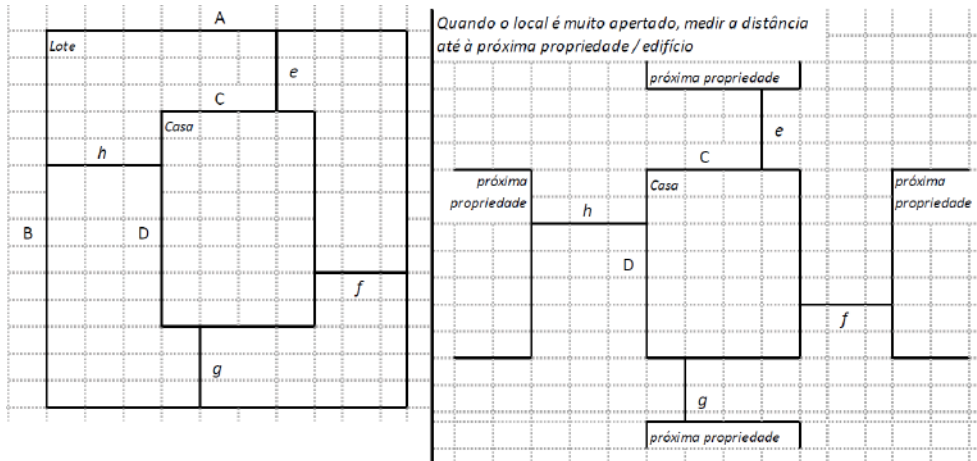
- Sim  
 Não

Quanto tempo (dias) demorará a demolição?

---

## » Dimensões da casa / lote

Imagem de apoio às dimensões da casa / lote



Dimensões em metros ou passos, por favor especifique

### Dimensões do Lote (A x B)

30x20

---

### Dimensões da Casa (C x D)

6x5

---

### Distância da Casa ao limite do Lote: e

2

---

### Distância da Casa ao limite do Lote: f

5

---

### Distância da Casa ao limite do Lote: g

15

---

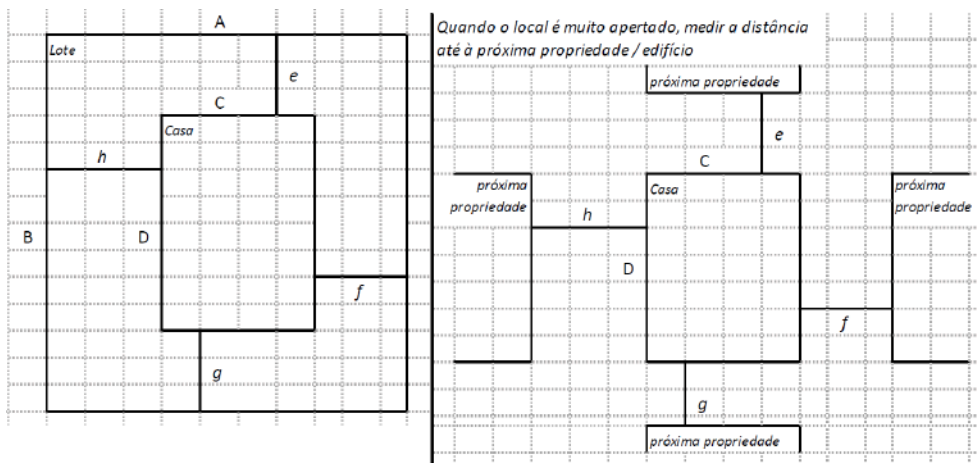
### Distância da Casa ao limite do Lote: h

5

---

## » TA Reforço e Pacote de Cobertura

Imagem de apoio às dimensões da casa / lote



Nº de quartos

---

Dimensão de cada quarto (A x B)

---

Dimensão da casa (A x B)

---

Dimensão do lote (A x B)

---

Outra informação relevante

---

## » TB-V1 Casa Núcleo Convencional

Há espaço no lote para uma nova construção de 3m x 8m?

Sim

Não

De acordo com o espaço disponível e a preferência do agregado familiar, por favor especifique:

Construção ao lado da casa existente

Construção no lugar da casas existente (demolir)

## » TB-V2 Casa Núcleo Misto

Há espaço no lote para uma nova construção de 3m x 8m?

- Sim
- Não

De acordo com o espaço disponível e a preferência do agregado familiar, por favor especifique:

- Construção ao lado da casa existente
- Construção no lugar da casa existente (demolir)

## Notas (se aplicável)

### Outras informações adicionais relevantes

A beneficiária recuperou com o material local, e actualmente a casa não está em boas condições (par

---

### Sketches



## Fotos adicionais (se aplicável)

1

### Fotos adicionais

1701678522693.jpg



Fotos adicionais

1701678533211.jpg



**Fotos adicionais**

1701678545842.jpg





## Fotos adicionais

1701678579357.jpg



**República de Moçambique**  
Comissão Nacional de Eleições  
Secretariado Técnico de Administração Eleitoral

**CARTÃO DE ELEITOR**



Inscrição : 050969-26042345994(050187-01/718)  
Nome : **MADALENA ROCHA SUNGE**  
Sexo : **FEMININO**  
Data de nascimento : **08/01/1961**  
Natural de : **ZAMBÉZIA, CHINDE**  
Data de emissão : **26/04/2023**  
Local de emissão : **ESG DE DONDO**  
Residência : **SOFALA, DONDO, CONSITO**  
MOÇAMBIQUE MOÇAMBIQUE



Assinatura do eleitor **OUTRO : 0706603485**

*Carmelia Abanda Ca*  
Assinatura da supervis





## Fotos adicionais

1701678591180.jpg

