

Verificação de elegibilidade

Equipa do Inquerito

Nome(s)

Flávio, Benvinda, Salvador, Stela

Contactos (s)

876904105, 846937847, 870740408, 848252060

Data

2024-03-01

Nº da Lista

INHAMIZUA_473

Obra Nº

Número da Obra (Obra/XXXX/2023)

(OBRA/11349/2023)

Agregado Familiar (AF)

Nº do ID do AF

701039901064539NM162286

Representante do AF

Melita Francisco

ContactoAF

855427227-Tomas Manuel Fundice/neto

O AF é dono da Casa/Lote

Sim

Não

Província

Sofala

Distrito

Cidade da Beira 2

Posto Administrativo

Urbano 3

Urbano 5

Localidade

Alto da Manga

Inhamizua

Chingussura

Matadouro

Inhaconjo

Vila Massane

Bairro

Alto da Manga

Coordenadas

latitude (x.y °)

-19.7143474

longitude (x.y °)

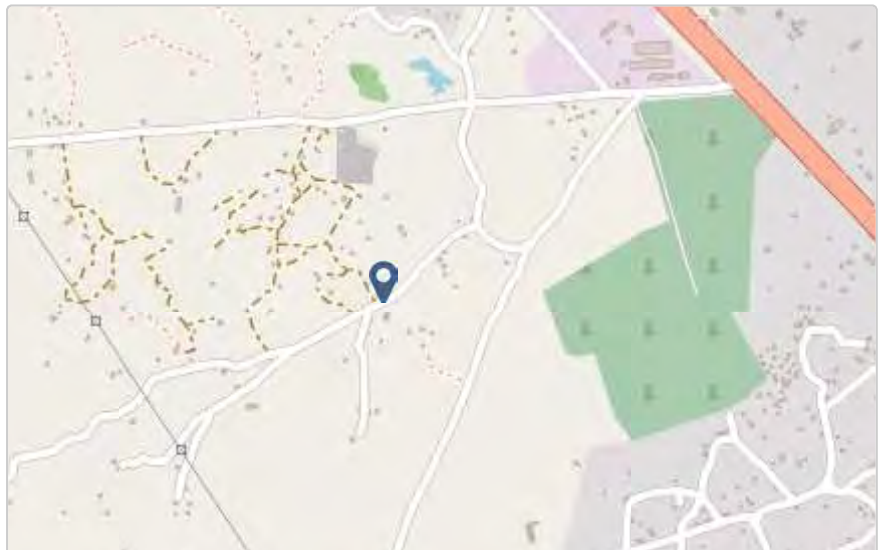
34.7883587

altitude (m)

28.797

accuracy (m)

3.9



Fotos da Habitação

Habitação - Foto da esquina 1

1709283150526.jpg



Habitação - Foto da esquina 2

1709283156818.jpg



Habitação - Foto da esquina 3

[Click here to upload file. \(< 100MB\)](#)

Habitação - Foto da esquina 4

[Click here to upload file. \(< 100MB\)](#)

Lote - Foto do acesso

1709284125099.jpg



Foto do espaço livre para construção/armazém/preparação da obra

1709284263771.jpg



Foto do lugar onde o AF pode ficar temporariamente

1709284080275.jpg



Plot - Vista geral 1

1709284020395.jpg



Plot - Vista geral 2

1709284069001.jpg



Outras Fotos Relevantes

1

Outras fotos relevantes ou registo de dados não previstos verificados no terreno

1709283165764.jpg



Localização, material e estado actual da casa

Localização

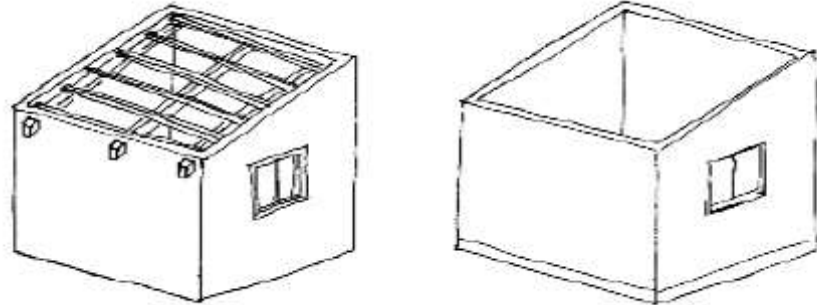
- Urbano
- Rural

Material

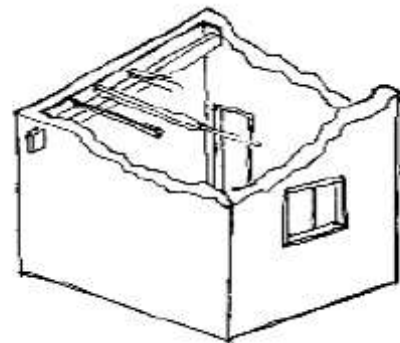
- Convencional
- Misto

Estado actual da casa

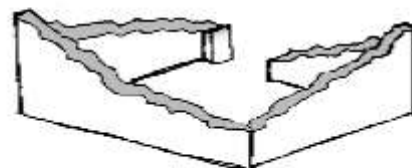
- Parcialmente Destruída (Há danos estruturais na cobertura. O telhado foi parcial ou completamente removido)



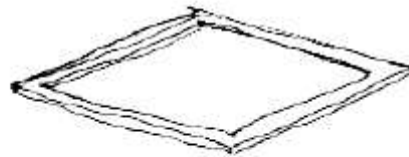
- Totalmente Destruída (Há danos estruturais na cobertura e nas paredes. O telhado foi parcial ou completamente removido)



- Ruína (Há danos estruturais na cobertura e nas paredes)

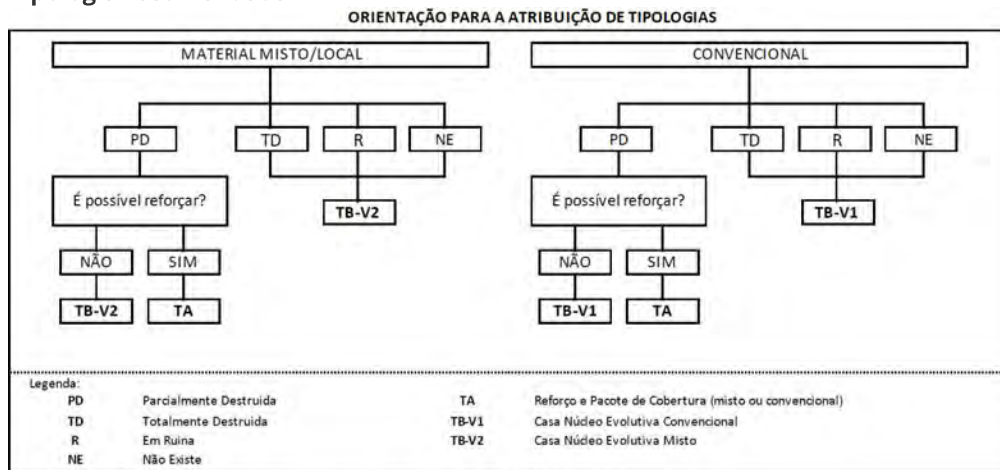


- Não existe (A casa foi completamente destruída)



Recuperada (A casa foi recuperada pela família)

Tipologia recomendada



- TA - REFORÇO E PACOTE DE COBERTURA (MISTO)
- TA - REFORÇO E PACOTE DE COBERTURA (CONVENCIONAL)
- TB-V1 - CASA NÚCLEO EVOLUTIVA CONVENCIONAL
- TB-V2 - CASA NÚCLEO EVOLUTIVA MISTO

Providências temporárias / deslocação

O AF vai ficar na casa durante a construção?

- Sim
- Não

O AF necessita de assistência de abrigo para alojamento temporário no local?

- Sim
- Não

O AF pode mudar-se para ficar com familiares?

- Sim
- Não

Se sim, por quanto tempo?

Ficará numa casa no mesmo lote.

Planeamento e gestão da construção**» Mão-de-obra disponível/Cuidados com o AF**

Existem adultos capazes (16+) que podem e querem participar na preparação da obra?

- Sim
 Não

Existem adultos capazes (16+) que podem e querem participar no processo de construção?

- Sim
 Não

Existem membros com necessidades específicas devido à idade ou saúde?

- Sim
 Não

Existem membros com mobilidade reduzida?

Nota: Em caso afirmativo, é necessária prestar atenção a provisão e construção de uma rampa

- Sim
 Não

» Acesso

A que distância está a casa de acesso veicular?

Metros

2m

Minutos a andar

Como é o percurso a partir do acesso veicular ao local?

- Acessível para carros
 Não acessível para carros
 Fácil acesso de carro (todas as estações do ano)

Que opções de transporte local existem?

- Bicicleta
- Autocarro
- Comboio
- Carro
- Outros

» Água e electricidade**Existe abastecimento de água no local?**

- Sim
- Não

Existe armazenamento de água no local?

- Sim
- Não

Existe acesso à electricidade?

- Sim
- Não

» Armazenamento**Existe armazenamento seguro para ferramentas?**

- Sim
- Não

Existe armazenamento seguro para os materiais?

- Sim
- Não

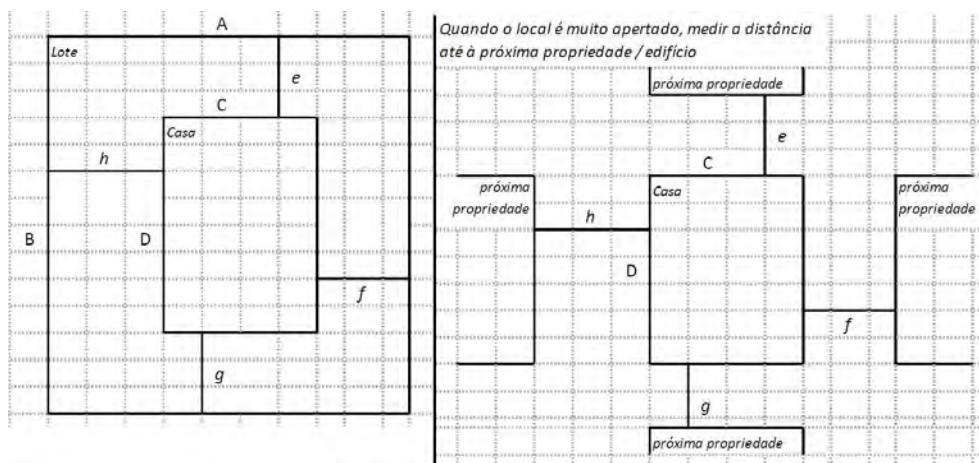
Existe a possibilidade de alugar armazenamento aos vizinhos?

- Sim
- Não

» Local**O local é propenso a inundações?** Sim Não**O local está inclinado?** Sim Não**O local está congestionado?** Sim Não**O local tem um sistema de drenagem adequada?** Sim Não**» Demolição / escombros****Existe um edifício para demolir?** Sim Não**Há materiais para salvar/reutilizar?** Sim Não**A nova construção estará no mesmo local?** Sim Não**Quanto tempo (dias) demorará a demolição?**

» Dimensões da casa / lote

Imagem de apoio às dimensões da casa / lote



Dimensões em metros ou passos, por favor especifique

Dimensões do Lote (A x B)

(20,15x32,10)m

Dimensões da Casa (C x D)

0m

Distância da Casa ao limite do Lote: e

0m

Distância da Casa ao limite do Lote: f

0m

Distância da Casa ao limite do Lote: g

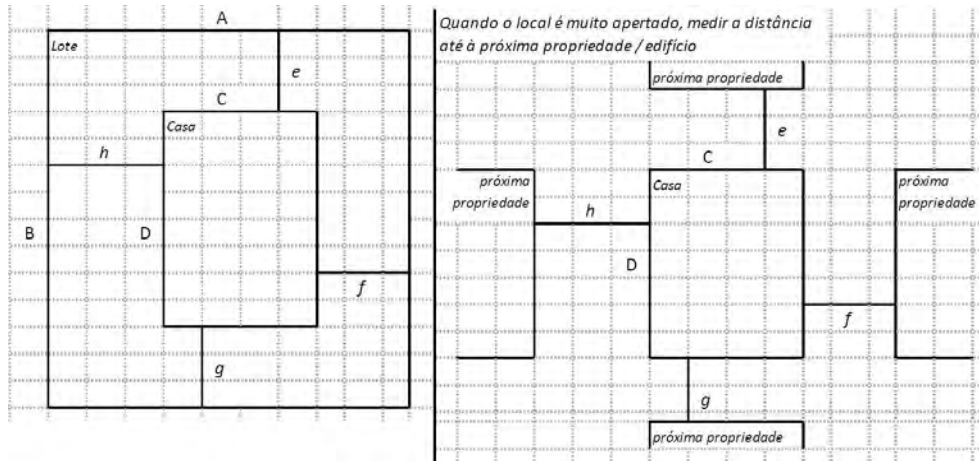
0m

Distância da Casa ao limite do Lote: h

0m

» TA Reforço e Pacote de Cobertura

Imagem de apoio às dimensões da casa / lote



Nº de quartos

0

Dimensão de cada quarto (A x B)

0m

Dimensão da casa (A x B)

0m

Dimensão do lote (A x B)

(20,15x32,10)m

Outra informação relevante

A casa registada não existe e era de material misto, a dona ergueu uma casa de alvenaria de (3,00

» TB-V1 Casa Núcleo Convencional

Há espaço no lote para uma nova construção de 3m x 8m?

Sim

Não

De acordo com o espaço disponível e a preferência do agregado familiar, por favor especifique:

Construção ao lado da casa existente

Construção no lugar da casas existente (demolir)

» TB-V2 Casa Núcleo Misto**Há espaço no lote para uma nova construção de 3m x 8m?**

- Sim
- Não

De acordo com o espaço disponível e a preferência do agregado familiar, por favor especifique:

- Construção ao lado da casa existente
- Construção no lugar da casas existente (demolir)

Notas (se aplicável)**Outras informações adicionais relevantes**

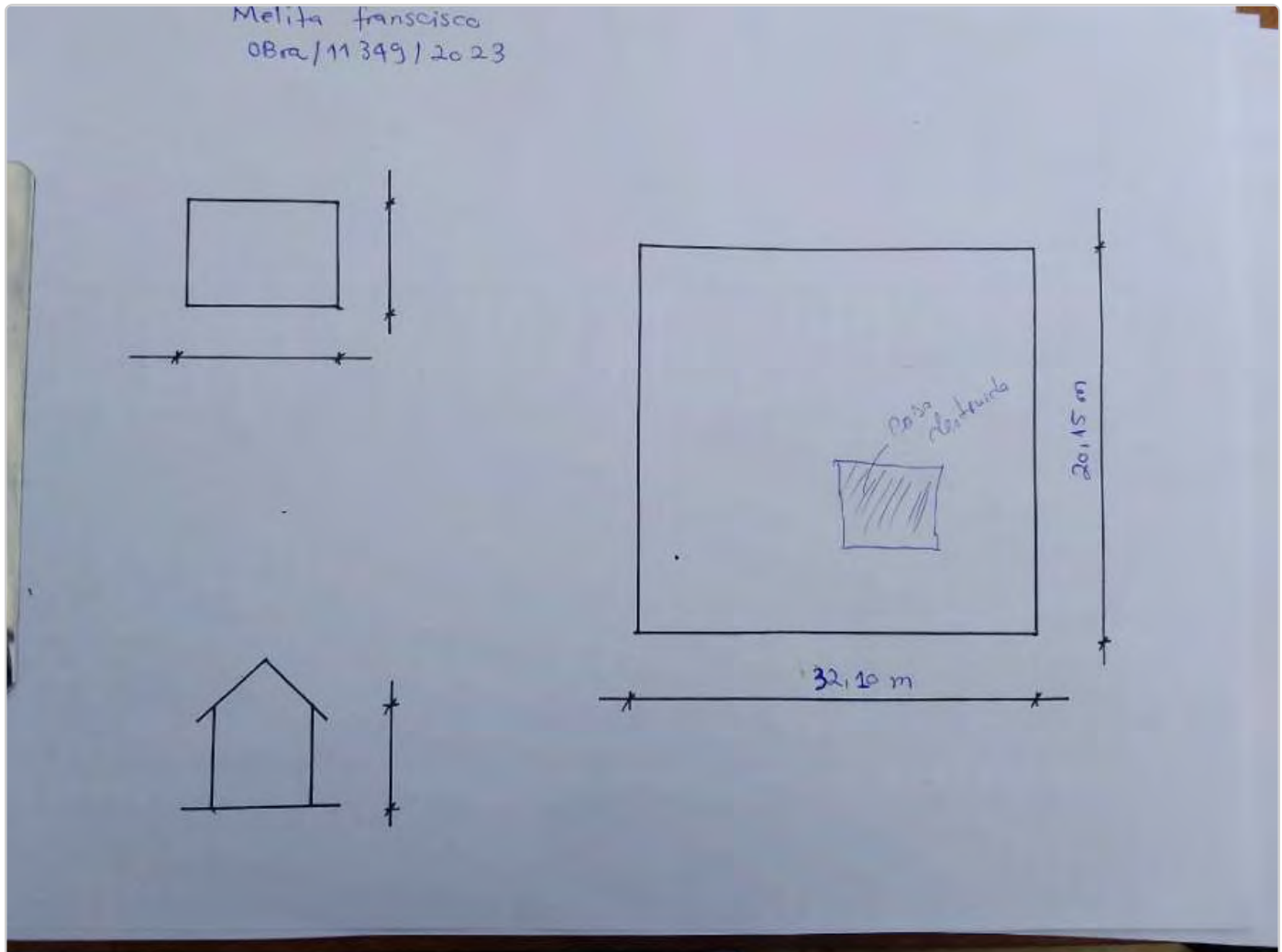
A casa registada não existe e era de material misto, a dona ergueu uma cassa de alvenaria de (3,00

Sketches

Fotos adicionais (se aplicável)

Fotos adicionais

1709284437257.jpg



Fotos adicionais

1709283911717.jpg



Fotos adicionais

1709283923043.jpg



Fotos adicionais

1709283933842.jpg



Fotos adicionais

1709283944097.jpg

