

Verificação de elegibilidade

Equipa do Inquerito

Nome(s)

Astorga/Mandrassé/Alberto/Acissa

Contactos (s)

878519107/842731663/868377393/849315719

Data

2024-02-28

Nº da Lista

INHAMIZUA_589

Obra Nº

Número da Obra (Obra/XXXX/2023)

(OBRA/14406/2023)

Agregado Familiar (AF)

Nº do ID do AF

701039901084273BM205140

Representante do AF

Tomasia Banje

ContactoAF

864564446

O AF é dono da Casa/Lote

Sim

Não

Província

Sofala

Distrito

Cidade da Beira 2

Posto Administrativo

Urbano 3

Urbano 5

Localidade

Alto da Manga

Inhamizua

Chingussura

Matadouro

Inhaconjo

Vila Massane

Bairro

Inhamizua

Coordenadas

-19.7226873 34.80307 15.274 4.621

latitude (x.y °)

-19.7226873

longitude (x.y °)

34.80307

altitude (m)

15.274

accuracy (m)

4.621



Fotos da Habitação

Habitação - Foto da esquina 1

1709117155165.jpg



Habitação - Foto da esquina 2

1709117170521.jpg



Habitação - Foto da esquina 3

1709117255077.jpg



Habitação - Foto da esquina 4

1709117184324.jpg



Lote - Foto do acesso

1709117309279.jpg



Foto do espaço livre para construção/armazém/preparação da obra

1709117299727.jpg



Foto do lugar onde o AF pode ficar temporariamente

Click here to upload file. (< 100MB)

Plot - Vista geral 1

1709117263620.jpg



Plot - Vista geral 2

1709117281825.jpg



Outras Fotos Relevantes

1

Outras fotos relevantes ou registo de dados não previstos verificados no terreno

1709117501579.jpg



2

Outras fotos relevantes ou registo de dados não previstos verificados no terreno

1709117520432.jpg



Outras fotos relevantes ou registo de dados não previstos verificados no terreno

1709117533717.jpg



Outras fotos relevantes ou registo de dados não previstos verificados no terreno

1709117547110.jpg



Outras fotos relevantes ou registo de dados não previstos verificados no terreno

1709117556960.jpg



Outras fotos relevantes ou registo de dados não previstos verificados no terreno

1709117568999.jpg



Outras fotos relevantes ou registo de dados não previstos verificados no terreno

1709117596055.jpg



Outras fotos relevantes ou registo de dados não previstos verificados no terreno

1709117607629.jpg



Outras fotos relevantes ou registo de dados não previstos verificados no terreno

1709117615158.jpg



Outras fotos relevantes ou registo de dados não previstos verificados no terreno

1709117630709.jpg



Outras fotos relevantes ou registo de dados não previstos verificados no terreno

1709117644415.jpg



Outras fotos relevantes ou registo de dados não previstos verificados no terreno

1709117656246.jpg



Outras fotos relevantes ou registo de dados não previstos verificados no terreno

1709117666052.jpg



Outras fotos relevantes ou registo de dados não previstos verificados no terreno

1709117675517.jpg



Localização, material e estado actual da casa

Localização

Urbano

Rural

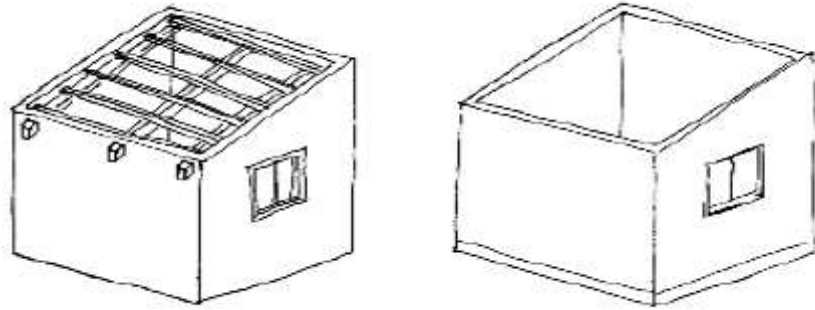
Material

Convencional

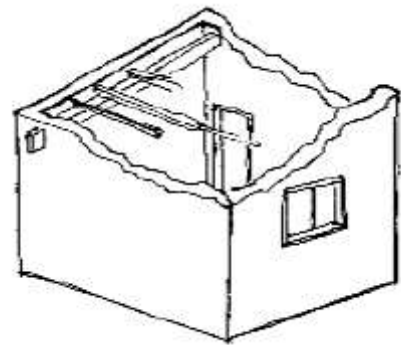
Misto

Estado actual da casa

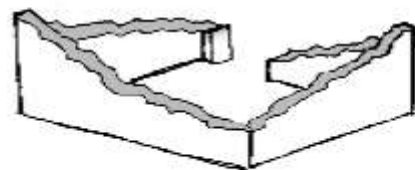
- Parcialmente Destruída (Há danos estruturais na cobertura. O telhado foi parcial ou completamente removido)



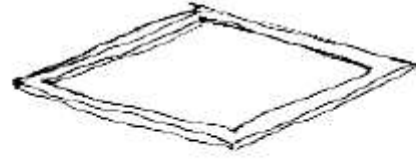
- Totalmente Destruída (Há danos estruturais na cobertura e nas paredes. O telhado foi parcial ou completamente removido)



- Ruína (Há danos estruturais na cobertura e nas paredes)



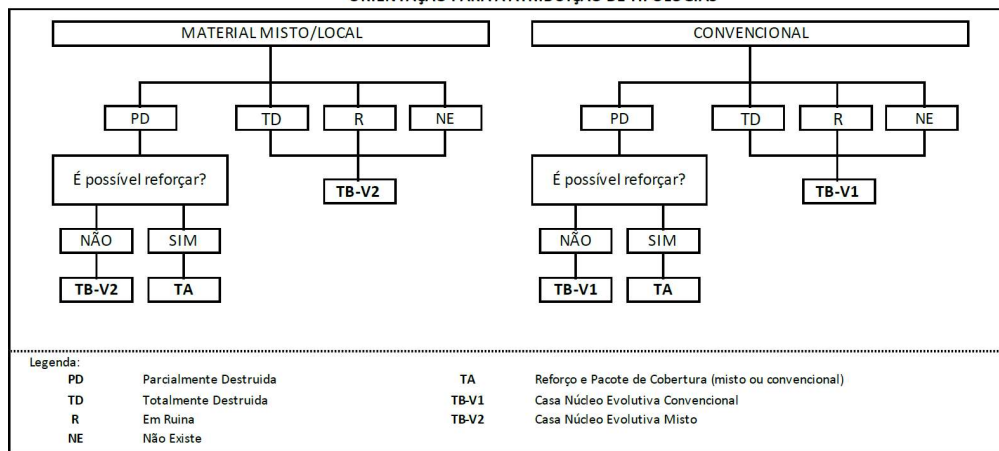
- Não existe (A casa foi completamente destruída)



Recuperada (A casa foi recuperada pela família)

Tipologia recomendada

ORIENTAÇÃO PARA A ATRIBUIÇÃO DE TIPOLOGIAS



- TA - REFORÇO E PACOTE DE COBERTURA (MISTO)
- TA - REFORÇO E PACOTE DE COBERTURA (CONVENCIONAL)
- TB-V1 - CASA NÚCLEO EVOLUTIVA CONVENCIONAL
- TB-V2 - CASA NÚCLEO EVOLUTIVA MISTO

Providências temporárias / deslocação

O AF vai ficar na casa durante a construção?

- Sim
- Não

O AF necessita de assistência de abrigo para alojamento temporário no local?

- Sim
- Não

O AF pode mudar-se para ficar com familiares?

- Sim
- Não

Planeamento e gestão da construção

» Mão-de-obra disponível/Cuidados com o AF

Existem adultos capazes (16+) que podem e querem participar na preparação da obra?

- Sim
 Não

Existem adultos capazes (16+) que podem e querem participar no processo de construção?

- Sim
 Não

Existem membros com necessidades específicas devido à idade ou saúde?

- Sim
 Não

Existem membros com mobilidade reduzida?

Nota: Em caso afirmativo, é necessária prestar atenção a provisão e construção de uma rampa

- Sim
 Não

» Acesso

A que distância está a casa de acesso veicular?

Metros

5

Minutos a andar

Como é o percurso a partir do acesso veicular ao local?

- Acessível para carros
 Não acessível para carros
 Fácil acesso de carro (todas as estações do ano)

Que opções de transporte local existem?

- Bicicleta
- Autocarro
- Comboio
- Carro
- Outros

» Água e electricidade**Existe abastecimento de água no local?**

- Sim
- Não

Existe armazenamento de água no local?

- Sim
- Não

Existe acesso à electricidade?

- Sim
- Não

» Armazenamento**Existe armazenamento seguro para ferramentas?**

- Sim
- Não

Existe armazenamento seguro para os materiais?

- Sim
- Não

Existe a possibilidade de alugar armazenamento aos vizinhos?

- Sim
- Não

» Local**O local é propenso a inundações?**

- Sim
 Não

O local está inclinado?

- Sim
 Não

O local está congestionado?

- Sim
 Não

O local tem um sistema de drenagem adequada?

- Sim
 Não

» Demolição / escombros**Existe um edifício para demolir?**

- Sim
 Não

Há materiais para salvar/reutilizar?

- Sim
 Não

A nova construção estará no mesmo local?

- Sim
 Não

Quanto tempo (dias) demorará a demolição?

» **Dimensões da casa / lote**

Imagem de apoio às dimensões da casa / lote



Dimensões em metros ou passos, por favor especifique

Dimensões do Lote (A x B)

20x26

Dimensões da Casa (C x D)

10x10

Distância da Casa ao limite do Lote: e

6,0

Distância da Casa ao limite do Lote: f

3,0

Distância da Casa ao limite do Lote: g

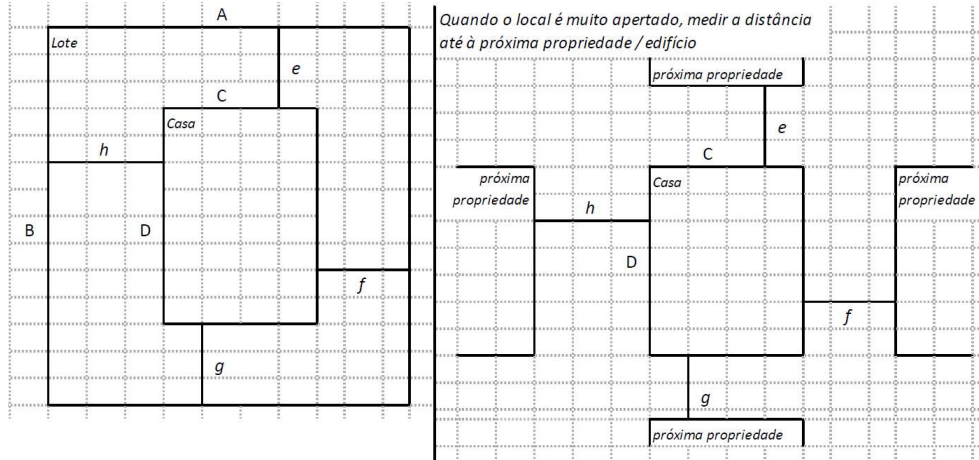
10

Distância da Casa ao limite do Lote: h

7,0

» TA Reforço e Pacote de Cobertura

Imagem de apoio às dimensões da casa / lote



Nº de quartos

4

Dimensão de cada quarto (A x B)

Dimensão da casa (A x B)

10x10

Dimensão do lote (A x B)

20x26

Outra informação relevante

A casa não tem estrutura resiliente o suficiente para receber a cobertura

» TB-V1 Casa Núcleo Convencional

Há espaço no lote para uma nova construção de 3m x 8m?

- Sim
- Não

De acordo com o espaço disponível e a preferência do agregado familiar, por favor especifique:

- Construção ao lado da casa existente
- Construção no lugar da casas existente (demolir)

» TB-V2 Casa Núcleo Misto

Há espaço no lote para uma nova construção de 3m x 8m?

- Sim
- Não

De acordo com o espaço disponível e a preferência do agregado familiar, por favor especifique:

- Construção ao lado da casa existente
- Construção no lugar da casas existente (demolir)

Notas (se aplicável)**Outras informações adicionais relevantes**

Não haverá nenhuma demolição, apenas remoção da cobertura

Sketches

Fotos adicionais (se aplicável)

Fotos adicionais

1709118030300.jpg

1709118030300.jpg

