

# Verificação de elegibilidade

## Equipa do Inquerito

Nome(s)

Alberto BingalaLodovina Ferreira

---

Contactos (s)

868377393874043567

---

Data

2024-04-05

---

Nº da Lista

MATADOURO\_88

---

Obra Nº

*Número da Obra (Obra/XXXX/2023)*

OBRA/2362/2023

---

## Agregado Familiar (AF)

Nº do ID do AF

701039905164409MP038526

---

Representante do AF

Brizito Lundo

---

ContactoAF

849098492

---

O AF é dono da Casa/Lote

Sim

Não

Província

Sofala

---

Distrito

Cidade da Beira 2

---

**Posto Administrativo** Urbano 3 Urbano 5**Localidade** Alto da Manga Inhamizua Chingussura Matadouro Inhaconjo Vila Massane**Bairro**Matadouro

---

**Coordenadas**

---

-19.7361871 34.8426699 25.698 5.78

---

latitude (x.y °)

---

-19.7361871

---

longitude (x.y °)

---

34.8426699

---

altitude (m)

---

25.698

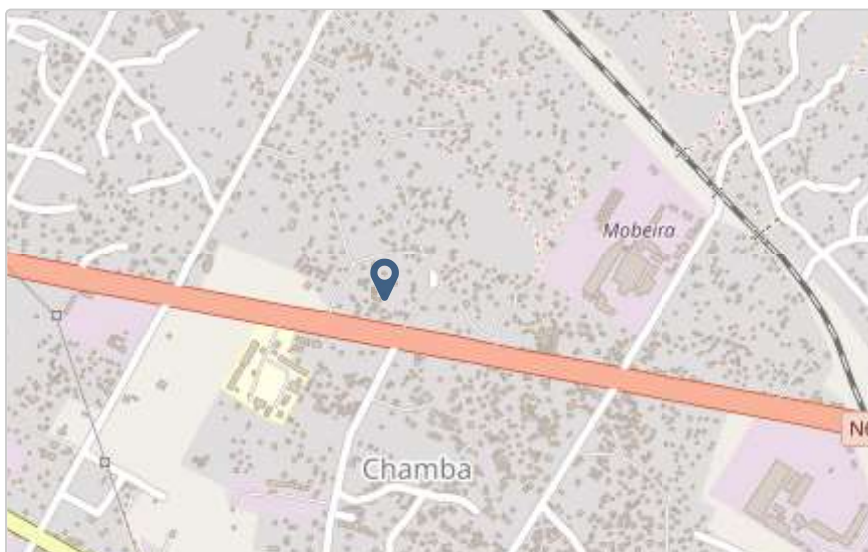
---

accuracy (m)

---

5.78

---



# Fotos da Habitação

## Habitação - Foto da esquina 1

1712311273033.jpg



## Habitação - Foto da esquina 2

1712311298274.jpg



### Habitação - Foto da esquina 3

1712311339663.jpg



### Habitação - Foto da esquina 4

1712311375167.jpg





**Lote - Foto do acesso**

1712311420719.jpg



**Foto do espaço livre para construção/armazém/preparação da obra**


Click here to upload file. (< 100MB)

**Foto do lugar onde o AF pode ficar temporariamente**

Click here to upload file. (< 100MB)

**Plot - Vista geral 1**

1712311441915.jpg



### Plot - Vista geral 2

1712311459968.jpg



### Outras Fotos Relevantes

1

Outras fotos relevantes ou registo de dados não previstos verificados no terreno

[Click here to upload file. \(< 100MB\)](#)

### Localização, material e estado actual da casa

#### Localização

Urbano

Rural

#### Material

Convencional

Misto

**Estado actual da casa**

- Parcialmente Destruída (Há danos estruturais na cobertura. O telhado foi parcial ou completamente removido)



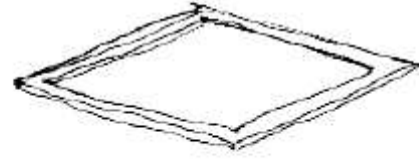
- Totalmente Destruída (Há danos estruturais na cobertura e nas paredes. O telhado foi parcial ou completamente removido)



- Ruína (Há danos estruturais na cobertura e nas paredes)



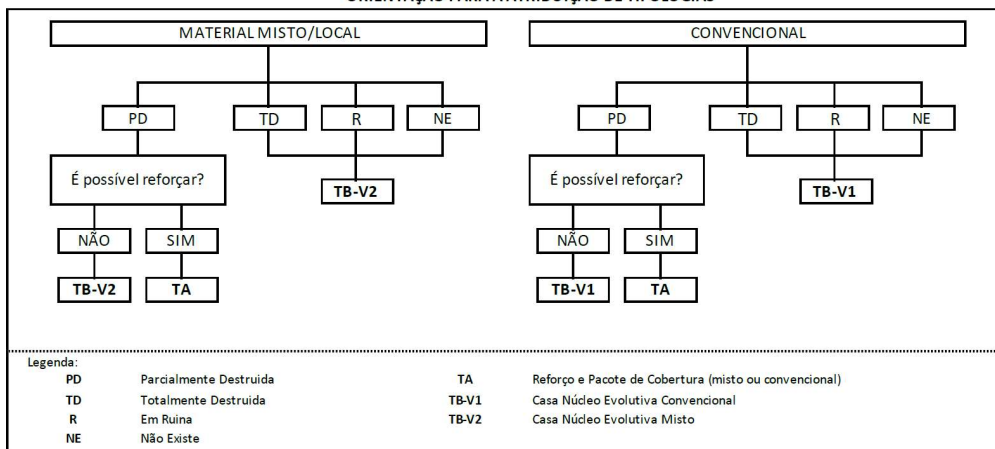
- Não existe (A casa foi completamente destruída)



Recuperada (A casa foi recuperada pela família)

### Tipologia recomendada

#### ORIENTAÇÃO PARA A ATRIBUIÇÃO DE TIPOLOGIAS



- TA - REFORÇO E PACOTE DE COBERTURA (MISTO)
- TA - REFORÇO E PACOTE DE COBERTURA (CONVENCIONAL)
- TB-V1 - CASA NÚCLEO EVOLUTIVA CONVENCIONAL
- TB-V2 - CASA NÚCLEO EVOLUTIVA MISTO

## Providências temporárias / deslocação

O AF vai ficar na casa durante a construção?

- Sim
- Não

O AF necessita de assistência de abrigo para alojamento temporário no local?

- Sim
- Não

O AF pode mudar-se para ficar com familiares?

- Sim
- Não



Se sim, por quanto tempo?

Durante ao período do processo de construção.

---

## Planeamento e gestão da construção

### » Mão-de-obra disponível/Cuidados com o AF

Existem adultos capazes (16+) que podem e querem participar na preparação da obra?

Sim

Não

Existem adultos capazes (16+) que podem e querem participar no processo de construção?

Sim

Não

Existem membros com necessidades específicas devido à idade ou saúde?

Sim

Não

Existem membros com mobilidade reduzida?

*Nota: Em caso afirmativo, é necessária prestar atenção a provisão e construção de uma rampa*

Sim

Não

### » Acesso

A que distância está a casa de acesso veicular?

---

Metros

150

---

Minutos a andar

---

Como é o percurso a partir do acesso veicular ao local?

Acessível para carros

Não acessível para carros

Fácil acesso de carro (todas as estações do ano)

**Que opções de transporte local existem?**

- Bicicleta
- Autocarro
- Comboio
- Carro
- Outros

**» Água e electricidade****Existe abastecimento de água no local?**

- Sim
- Não

**Existe armazenamento de água no local?**

- Sim
- Não

**Existe acesso à electricidade?**

- Sim
- Não

**» Armazenamento****Existe armazenamento seguro para ferramentas?**

- Sim
- Não

**Existe armazenamento seguro para os materiais?**

- Sim
- Não

**Existe a possibilidade de alugar armazenamento aos vizinhos?**

- Sim
- Não

**» Local****O local é propenso a inundações?**

- Sim  
 Não

**O local está inclinado?**

- Sim  
 Não

**O local está congestionado?**

- Sim  
 Não

**O local tem um sistema de drenagem adequada?**

- Sim  
 Não

**» Demolição / escombros****Existe um edifício para demolir?**

- Sim  
 Não

**Há materiais para salvar/reutilizar?**

- Sim  
 Não

**A nova construção estará no mesmo local?**

- Sim  
 Não

**Quanto tempo (dias) demorará a demolição?**3 dias.

---

» **Dimensões da casa / lote**

Imagem de apoio às dimensões da casa / lote




---

 Dimensões em metros ou passos, por favor especifique
 

---

**Dimensões do Lote (A x B)**

10,20x13,50

**Dimensões da Casa (C x D)**

6,00x8,00

**Distância da Casa ao limite do Lote: e**

0,20

**Distância da Casa ao limite do Lote: f**

3,00

**Distância da Casa ao limite do Lote: g**

4,00

**Distância da Casa ao limite do Lote: h**

2,50

» **TA Reforço e Pacote de Cobertura**

Imagem de apoio às dimensões da casa / lote



Nº de quartos

2

Dimensão de cada quarto (A x B)

Dimensão da casa (A x B)

6,00x8,00

Dimensão do lote (A x B)

10,20x13,50

Outra informação relevante

A casa inquirida contém cobertura de chapas de zinco danificadas e toda ela é vedada de chapas.

» **TB-V1 Casa Núcleo Convencional**

Há espaço no lote para uma nova construção de 3m x 8m?

- Sim
- Não

De acordo com o espaço disponível e a preferência do agregado familiar, por favor especifique:

- Construção ao lado da casa existente
- Construção no lugar da casa existente (demolir)



**» TB-V2 Casa Núcleo Misto**

Há espaço no lote para uma nova construção de 3m x 8m?

- Sim
- Não

De acordo com o espaço disponível e a preferência do agregado familiar, por favor especifique:

- Construção ao lado da casa existente
- Construção no lugar da casas existente (demolir)

**Notas (se aplicável)**

Outras informações adicionais relevantes

---

Sketches

---

# Fotos adicionais (se aplicável)

## Fotos adicionais

1712312524537.jpg

1712312524537.jpg

