

# Verificação de elegibilidade

## Equipa do Inquerito

Nome(s)

00

---

Contactos (s)

840421799

---

Data

2023-12-05

---

Nº da Lista

760

---

Obra Nº

*Número da Obra (Obra/XXXX/2023)*

OBRA/13117/2023

---

## Agregado Familiar (AF)

Nº do ID do AF

050206-03/668

---

Representante do AF

Rosalina Américo

---

ContactoAF

845342209 (Número do filho da beneficiária)\_ Azevedo João

---

O AF é dono da Casa/Lote

Sim

Não

Província

Sofala

---

Distrito

Dondo

---

**Posto Administrativo**

- Cidade de Dondo
- Savane

**Localidade**

- |                                  |   |                                 |
|----------------------------------|---|---------------------------------|
| <input type="radio"/> Canhandula | <input type="radio"/> Consito             | <input type="radio"/> Macharote |
| <input type="radio"/> Mafarinha  | <input checked="" type="radio"/> Mandruze | <input type="radio"/> Nhamainga |
| <input type="radio"/> Thundani   |   |                                 |

**Bairro**

Mandruze

---

**Coordenadas**

latitude (x.y °)

-19.6499857

---

longitude (x.y °)

34.7409816

---

altitude (m)

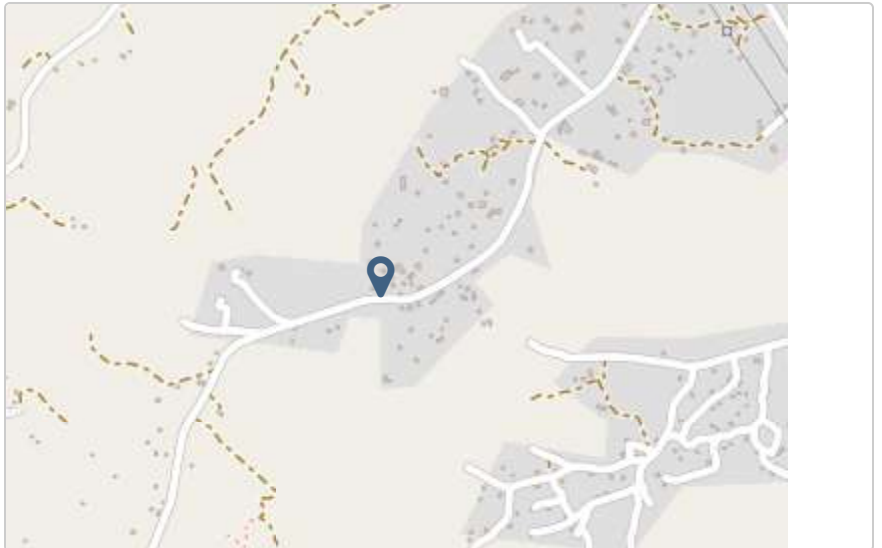
14.2

---

accuracy (m)

4.85

---



## Fotos da Habitação

### Habitação - Foto da esquina 1

1701767340660.jpg



### Habitação - Foto da esquina 2

1701767361868.jpg



**Habitação - Foto da esquina 3**

1701767402635.jpg



**Habitação - Foto da esquina 4**

1701767430120.jpg





**Lote - Foto do acesso**

1701767484209.jpg



**Foto do espaço livre para construção/armazém/preparação da obra**

1701767540465.jpg



Foto do lugar onde o AF pode ficar temporariamente

1701767462106.jpg



Plot - Vista geral 1

1701767579723.jpg





## Plot - Vista geral 2

1701767620697.jpg



## Outras Fotos Relevantes

1

Outras fotos relevantes ou registo de dados não previstos verificados no terreno

1701767644701.jpg



**Outras fotos relevantes ou registo de dados não previstos verificados no terreno**

1701767661385.jpg

**Outras fotos relevantes ou registo de dados não previstos verificados no terreno**

1701767672595.jpg





## Localização, material e estado actual da casa

### Localização

Urbano

Rural

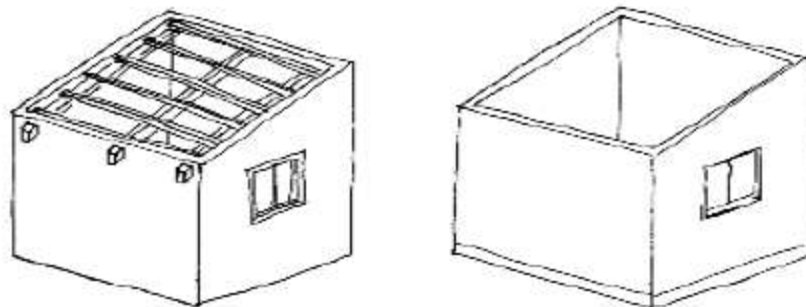
### Material

Convencional

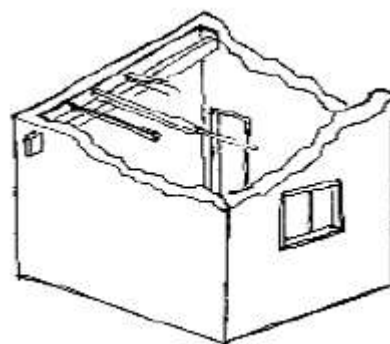
Misto

**Estado actual da casa**

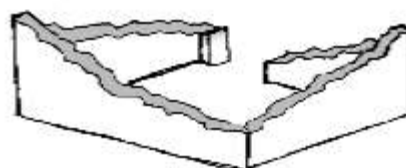
- Parcialmente Destruída (Há danos estruturais na cobertura. O telhado foi parcial ou completamente removido)



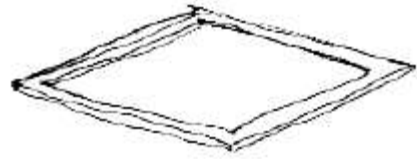
- Totalmente Destruída (Há danos estruturais na cobertura e nas paredes. O telhado foi parcial ou completamente removido)



- Ruína (Há danos estruturais na cobertura e nas paredes)



- Não existe (A casa foi completamente destruída)



Recuperada (A casa foi recuperada pela família)

## » Análise de vulnerabilidade estrutural

Paredes

### Material convencional

*Estrutura reforçada com pilares e vigas*

Sim

Não

### Materiais mistos

*Estrutura reforçada com diagonais*

Sim

Não

Estrutura da cobertura

### Declive adequado ( $\geq 15^\circ$ )

Sim

Não

### 1 água

Sim

Não

### 2 ou 4 águas

Sim

Não

### Consola de 30cm ou menos

Sim

Não



### Asnas de madeira

- Sim
- Não

Telhado

### Chapa IBR entre 0,4 mm a 0,6 mm

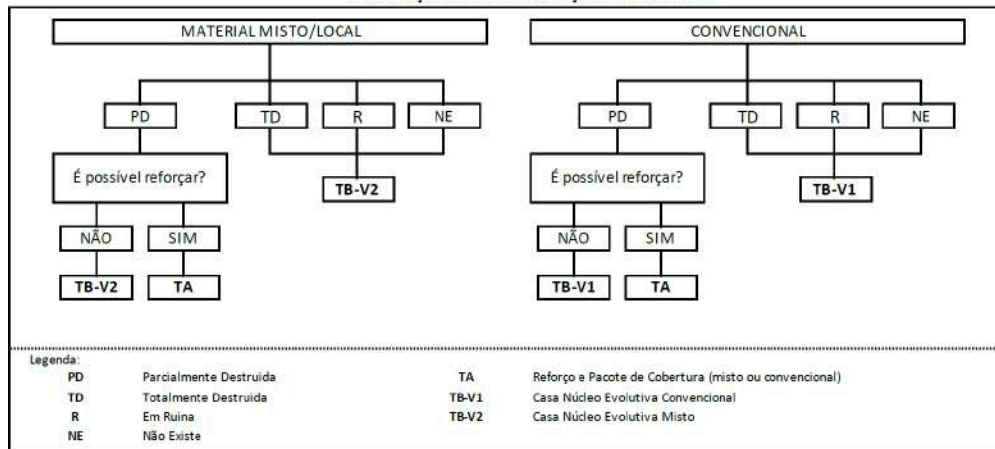
- Sim
- Não

### Fixação com pregos adequados de chapa metálica

- Sim
- Não

### Tipologia recomendada

#### ORIENTAÇÃO PARA A ATRIBUIÇÃO DE TIPOLOGIAS



- TA - REFORÇO E PACOTE DE COBERTURA (MISTO)
- TA - REFORÇO E PACOTE DE COBERTURA (CONVENCIONAL)
- TB-V1 - CASA NÚCLEO EVOLUTIVA CONVENCIONAL
- TB-V2 - CASA NÚCLEO EVOLUTIVA MISTO

### Providências temporárias / deslocação

O AF vai ficar na casa durante a construção?

- Sim
- Não

O AF necessita de assistência de abrigo para alojamento temporário no local?

- Sim
- Não

O AF pode mudar-se para ficar com familiares?

- Sim  
 Não

## Planeamento e gestão da construção

### » Mão-de-obra disponível/Cuidados com o AF

Existem adultos capazes (16+) que podem e querem participar na preparação da obra?

- Sim  
 Não

Existem adultos capazes (16+) que podem e querem participar no processo de construção?

- Sim  
 Não

Existem membros com necessidades específicas devido à idade ou saúde?

- Sim  
 Não

Existem membros com mobilidade reduzida?

*Nota: Em caso afirmativo, é necessária prestar atenção a provisão e construção de uma rampa*

- Sim  
 Não

### » Acesso

A que distância está a casa de acesso veicular?

**Metros**

5

---

**Minutos a andar**

1

---

Como é o percurso a partir do acesso veicular ao local?

- Acessível para carros  
 Não acessível para carros  
 Fácil acesso de carro (todas as estações do ano)

**Que opções de transporte local existem?**

- Bicicleta
- Autocarro
- Comboio
- Carro
- Outros

## » Água e electricidade

**Existe abastecimento de água no local?**

- Sim
- Não

**Existe armazenamento de água no local?**

- Sim
- Não

**Existe acesso à electricidade?**

- Sim
- Não

## » Armazenamento

**Existe armazenamento seguro para ferramentas?**

- Sim
- Não

**Existe armazenamento seguro para os materiais?**

- Sim
- Não

**Existe a possibilidade de alugar armazenamento aos vizinhos?**

- Sim
- Não



## » Local

O local é propenso a inundações?

- Sim  
 Não

O local está inclinado?

- Sim  
 Não

O local está congestionado?

- Sim  
 Não

O local tem um sistema de drenagem adequada?

- Sim  
 Não

## » Demolição / escombros

Existe um edifício para demolir?

- Sim  
 Não

Há materiais para salvar/reutilizar?

- Sim  
 Não

A nova construção estará no mesmo local?

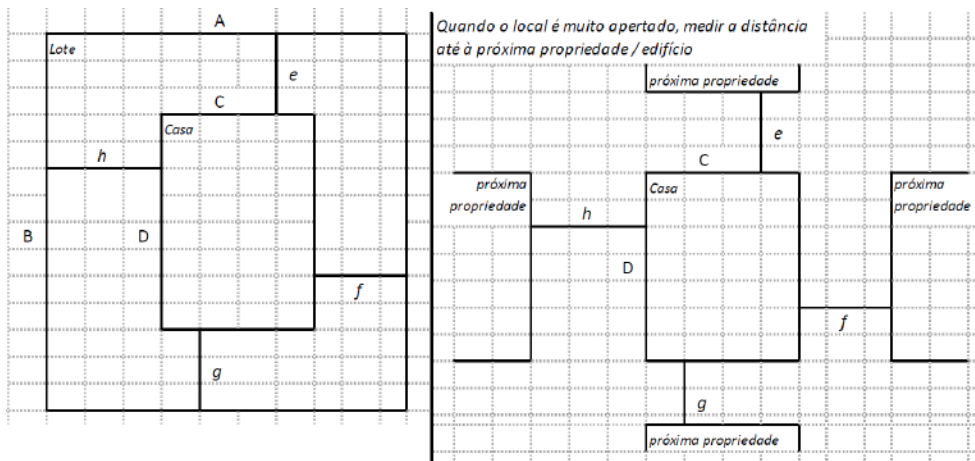
- Sim  
 Não

Quanto tempo (dias) demorará a demolição?

---

## » Dimensões da casa / lote

Imagem de apoio às dimensões da casa / lote



Dimensões em metros ou passos, por favor especifique

### Dimensões do Lote (A x B)

40x65

---

### Dimensões da Casa (C x D)

12x10

---

### Distância da Casa ao limite do Lote: e

8

---

### Distância da Casa ao limite do Lote: f

45

---

### Distância da Casa ao limite do Lote: g

20

---

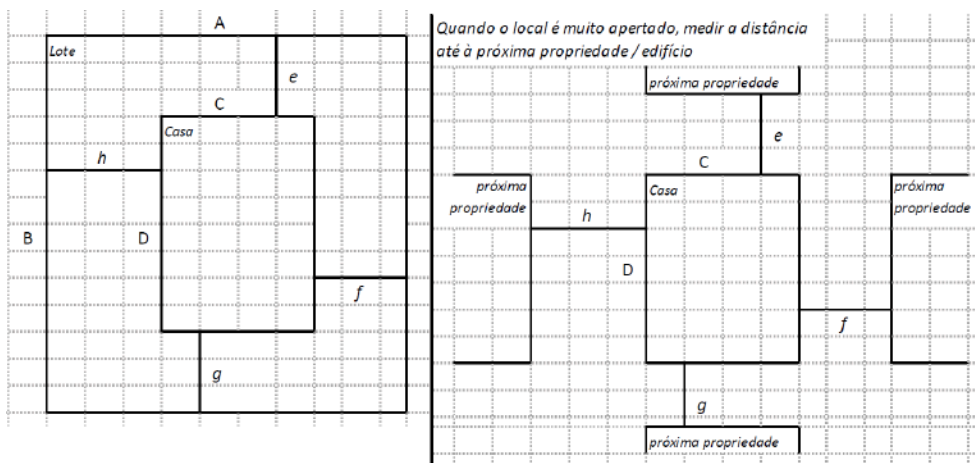
### Distância da Casa ao limite do Lote: h

15

---

## » TA Reforço e Pacote de Cobertura

Imagem de apoio às dimensões da casa / lote



Nº de quartos

---

Dimensão de cada quarto (A x B)

---

Dimensão da casa (A x B)

---

Dimensão do lote (A x B)

---

Outra informação relevante

---

## » TB-V1 Casa Núcleo Convencional

Há espaço no lote para uma nova construção de 3m x 8m?

Sim

Não

De acordo com o espaço disponível e a preferência do agregado familiar, por favor especifique:

Construção ao lado da casa existente

Construção no lugar da casas existente (demolir)



## » TB-V2 Casa Núcleo Misto

Há espaço no lote para uma nova construção de 3m x 8m?

- Sim
- Não

De acordo com o espaço disponível e a preferência do agregado familiar, por favor especifique:

- Construção ao lado da casa existente
- Construção no lugar da casas existente (demolir)

## Notas (se aplicável)

### Outras informações adicionais relevantes

A casa foi completamente destruída e posteriormente recuperada com o uso de material misto, ac

---

### Sketches

## Fotos adicionais (se aplicável)

1

### Fotos adicionais

1701768114729.jpg



**República de Moçambique**  
Comissão Nacional de Eleições  
Secretariado Técnico de Administração Eleitoral

**CARTÃO DE ELEITOR**

Inscrição : 050317-23052343927(050206-03/668)  
Nome : ROSALINA ERNESTPO AMERICO  
Sexo : FEMININO  
Data de nascimento : 14/02/1966  
Natural de : SOFALA, CHEMBA  
Data de emissão : 23/05/2023  
Local de emissão : EPC DE MANDRUZI  
Residência : SOFALA, DONDO, MANDRUZI

MOÇAMBIQUE MOÇAMBIQUE

Assinatura do eleitor  
OUTRO : 0706803421

Assinatura do supervisor

Adelaide I. S. Almeida



## Fotos adicionais

1701768127823.jpg

