

Verificação de elegibilidade

Equipa do Inquerito

Nome(s)

Edmilson da Silva; Bernardo Filipe

Contactos (s)

846405836;865011712

Data

2024-01-22

Nº da Lista

VAZ_7

Obra Nº

Número da Obra (Obra/XXXX/2023)

Obra/1157/2023

Agregado Familiar (AF)

Nº do ID do AF

701029905033763MG015891

Representante do AF

Ana Maria Joaquim Cordar (chefe do AF)

ContactoAF

867360785 / 847460785 (chefe do AF)

O AF é dono da Casa/Lote

Sim

Não

Província

Sofala

Distrito

Cidade da Beira 1

Posto Administrativo

- Urbano 1
- Urbano 2
- Urbano 4

Localidade

- Chota
- Mananga
- Maraza
- Munhava Central
- Vaz

Bairro

Vaz

Coordenadas

latitude (x.y °)

longitude (x.y °)

altitude (m)

accuracy (m)



Fotos da Habitação

Habitação - Foto da esquina 1

1705918091311.jpg



Habitação - Foto da esquina 2

1705918321249.jpg



Habitação - Foto da esquina 3

1705918165650.jpg



Habitação - Foto da esquina 4

1705918260019.jpg



Lote - Foto do acesso

1705918195984.jpg



Foto do espaço livre para construção/armazém/preparação da obra

Click here to upload file. (< 100MB)

Foto do lugar onde o AF pode ficar temporariamente

Click here to upload file. (< 100MB)

Plot - Vista geral 1

1705918131779.jpg



Plot - Vista geral 2

1705918249704.jpg



Outras Fotos Relevantes

1

Outras fotos relevantes ou registo de dados não previstos verificados no terreno

1705918345691.jpg



Outras fotos relevantes ou registo de dados não previstos verificados no terreno

1705918357774.jpg



Outras fotos relevantes ou registo de dados não previstos verificados no terreno

1705918404697.jpg



Outras fotos relevantes ou registo de dados não previstos verificados no terreno

1705918425153.jpg



Outras fotos relevantes ou registo de dados não previstos verificados no terreno

1705918449243.jpg




Outras fotos relevantes ou registo de dados não previstos verificados no terreno

1705918504562.jpg



Outras fotos relevantes ou registo de dados não previstos verificados no terreno

1705918516822.jpg



Localização, material e estado actual da casa

Localização

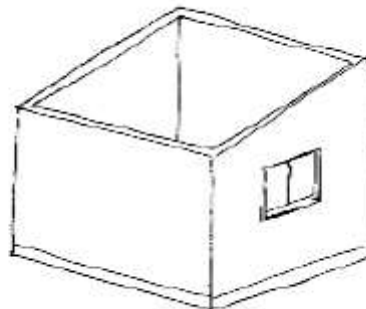
- Urbano
- Rural

Material

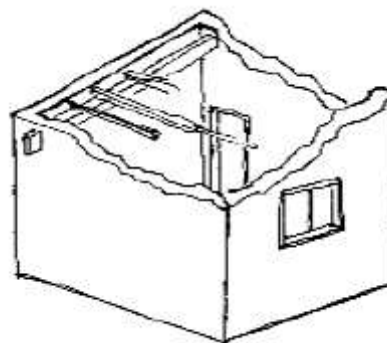
- Convencional
- Misto

Estado actual da casa

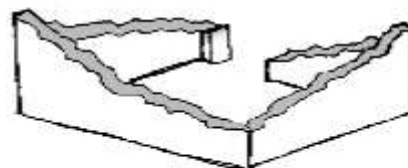
- Parcialmente Destruída (Há danos estruturais na cobertura. O telhado foi parcial ou completamente removido)



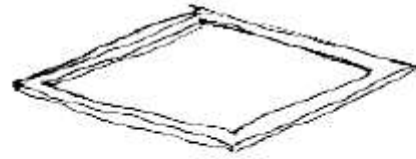
- Totalmente Destruída (Há danos estruturais na cobertura e nas paredes. O telhado foi parcial ou completamente removido)



- Ruína (Há danos estruturais na cobertura e nas paredes)



- Não existe (A casa foi completamente destruída)



Recuperada (A casa foi recuperada pela família)

» Análise de vulnerabilidade estrutural

Paredes

Material convencional

Estrutura reforçada com pilares e vigas

- Sim
 Não

Materiais mistos

Estrutura reforçada com diagonais

- Sim
 Não

Estrutura da cobertura

Declive adequado ($\geq 15^\circ$)

- Sim
 Não

1 água

- Sim
 Não

2 ou 4 águas

- Sim
 Não

Consola de 30cm ou menos

- Sim
- Não

Asnas de madeira

- Sim
- Não

Telhado

Chapa IBR entre 0,4 mm a 0,6 mm

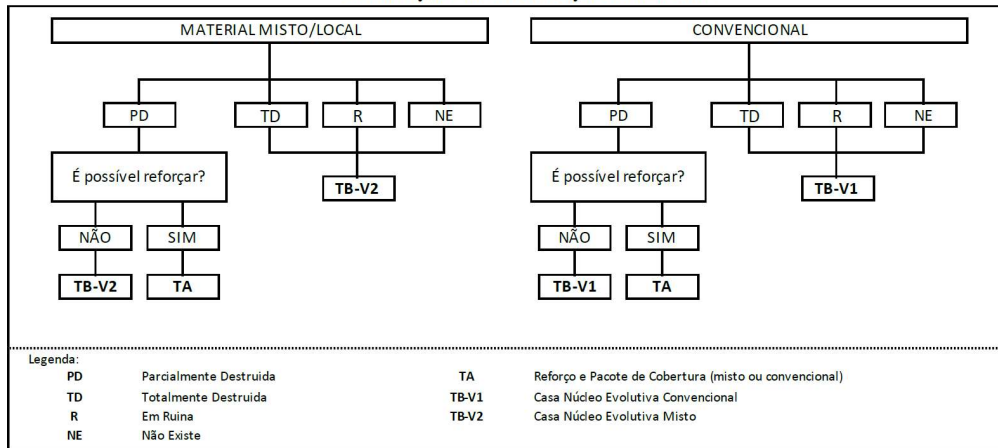
- Sim
- Não

Fixação com pregos adequados de chapa metálica

- Sim
- Não

Tipologia recomendada

ORIENTAÇÃO PARA A ATRIBUIÇÃO DE TIPOLOGIAS



- TA - REFORÇO E PACOTE DE COBERTURA (MISTO)
- TA - REFORÇO E PACOTE DE COBERTURA (CONVENCIONAL)
- TB-V1 - CASA NÚCLEO EVOLUTIVA CONVENCIONAL
- TB-V2 - CASA NÚCLEO EVOLUTIVA MISTO

Providências temporárias / deslocação

O AF vai ficar na casa durante a construção?

- Sim
 Não

O AF necessita de assistência de abrigo para alojamento temporário no local?

- Sim
 Não

O AF pode mudar-se para ficar com familiares?

- Sim
 Não

Planeamento e gestão da construção

» Mão-de-obra disponível/Cuidados com o AF

Existem adultos capazes (16+) que podem e querem participar na preparação da obra?

- Sim
 Não

Existem adultos capazes (16+) que podem e querem participar no processo de construção?

- Sim
 Não

Existem membros com necessidades específicas devido à idade ou saúde?

- Sim
 Não

Existem membros com mobilidade reduzida?

Nota: Em caso afirmativo, é necessária prestar atenção a provisão e construção de uma rampa

- Sim
 Não

» Acesso

A que distância está a casa de acesso veicular?

Metros300 m

Minutos a andar15 minutos

Como é o percurso a partir do acesso veicular ao local?

- Acessível para carros
- Não acessível para carros
- Fácil acesso de carro (todas as estações do ano)

Que opções de transporte local existem?

- Bicicleta
- Autocarro
- Comboio
- Carro
- Outros

» Água e electricidade**Existe abastecimento de água no local?**

- Sim
- Não

Existe armazenamento de água no local?

- Sim
- Não

Existe acesso à electricidade?

- Sim
- Não

» Armazenamento**Existe armazenamento seguro para ferramentas?**

- Sim
- Não

Existe armazenamento seguro para os materiais?

- Sim
 Não

Existe a possibilidade de alugar armazenamento aos vizinhos?

- Sim
 Não

» Local

O local é propenso a inundações?

- Sim
 Não

O local está inclinado?

- Sim
 Não

O local está congestionado?

- Sim
 Não

O local tem um sistema de drenagem adequada?

- Sim
 Não

» Demolição / escombros

Existe um edifício para demolir?

- Sim
 Não

Há materiais para salvar/reutilizar?

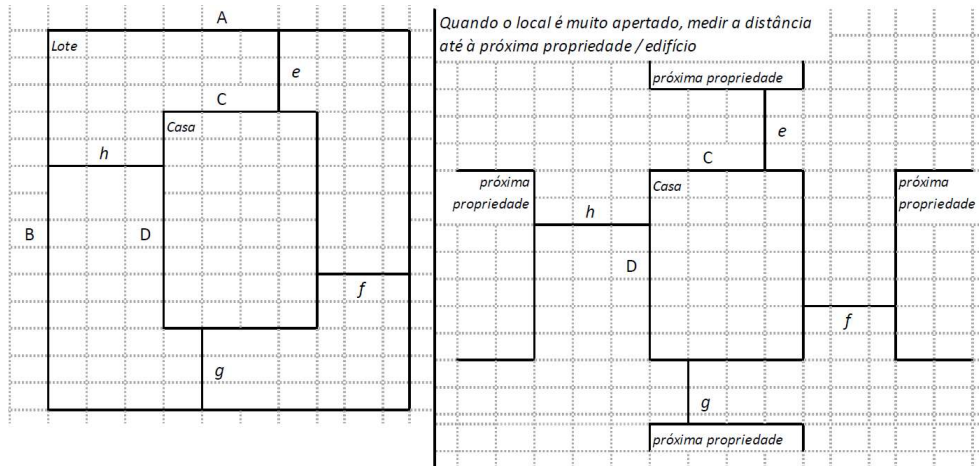
- Sim
 Não

A nova construção estará no mesmo local?

- Sim
 Não

Quanto tempo (dias) demorará a demolição?**» Dimensões da casa / lote**

Imagem de apoio às dimensões da casa / lote



Dimensões em metros ou passos, por favor especifique

Dimensões do Lote (A x B)

15x20 (metros)

Dimensões da Casa (C x D)

7,65x11,10 (metros)

Distância da Casa ao limite do Lote: e

1,00 m

Distância da Casa ao limite do Lote: f

0,00

Distância da Casa ao limite do Lote: g

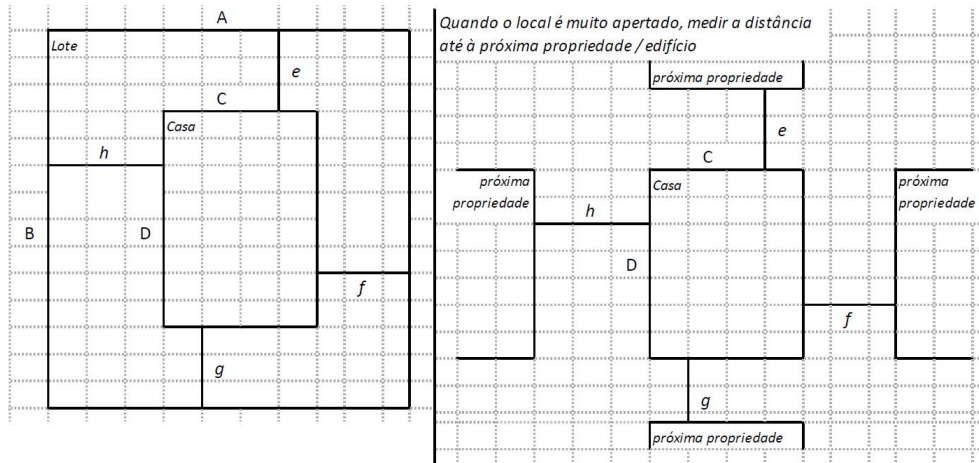
6,45 m

Distância da Casa ao limite do Lote: h

1,00 m

» TA Reforço e Pacote de Cobertura

Imagem de apoio às dimensões da casa / lote



Nº de quartos

5 Quartos; 1 sala; 1 cozinha

Dimensão de cada quarto (A x B)

Dimensão da casa (A x B)

Dimensão do lote (A x B)

Outra informação relevante

» TB-V1 Casa Núcleo Convencional

Há espaço no lote para uma nova construção de 3m x 8m?

- Sim
- Não

De acordo com o espaço disponível e a preferência do agregado familiar, por favor especifique:

- Construção ao lado da casa existente
- Construção no lugar da casa existente (demolir)

» TB-V2 Casa Núcleo Misto

Há espaço no lote para uma nova construção de 3m x 8m?

- Sim
- Não

De acordo com o espaço disponível e a preferência do agregado familiar, por favor especifique:

- Construção ao lado da casa existente
- Construção no lugar da casas existente (demolir)

Notas (se aplicável)**Outras informações adicionais relevantes**

-19.7917, 34.8683*A casa sofre de infiltração e tem muitas rachas;* Como meio de proteção da água da chuva, a beneficiária sobrepôs algumas chapas para reduzir a infiltração;* A chapa de cobertura é de Zinco;* Depois do ciclone idai a beneficiária cedeu uma parte do seu lote para a nova construção existente.

Sketches



Fotos adicionais (se aplicável)

1

Fotos adicionais

1705921096649.jpg

1705921096649.jpg

