

Verificação de elegibilidade

Equipa do Inquerito

Nome(s)

Flávio, Lucinda

Contactos (s)

876904105/846205429

Data

2024-03-22

Nº da Lista

VILA_MASSANE_119

Obra Nº

Número da Obra (Obra/XXXX/2023)

OBRA/5182/2023

Agregado Familiar (AF)

Nº do ID do AF

701039906014316DK079744

Representante do AF

Francisca José

ContactoAF

876321475

O AF é dono da Casa/Lote

Sim

Não

Província

Sofala

Distrito

Cidade da Beira 2

Posto Administrativo

Urbano 3

Urbano 5

Localidade

Alto da Manga

Chingussura

Inhaconjo

Inhamizua

Matadouro

Vila Massane

Bairro

Vila Massane

Coordenadas

-19.744563 34.8446999 23.345 3.9

latitude (x.y °)

-19,744563

longitude (x.y °)

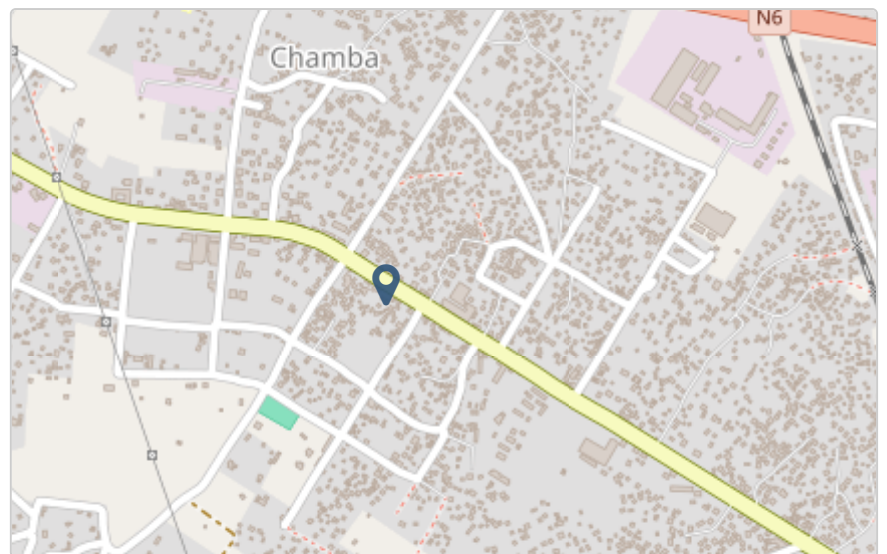
34,8446999

altitude (m)

23,345

accuracy (m)

3,9



Fotos da Habitação

Habitação - Foto da esquina 1

1711097880425.jpg



Habitação - Foto da esquina 2

1711097889732.jpg



Habitação - Foto da esquina 3

1711097910428.jpg



Habitação - Foto da esquina 4

1711097917882.jpg



Lote - Foto do acesso

1711097929670.jpg



Foto do espaço livre para construção/armazém/preparação da obra

1711097939346.jpg



Foto do lugar onde o AF pode ficar temporariamente

1711097952875.jpg



Plot - Vista geral 1

1711097965212.jpg



Plot - Vista geral 2

1711097974946.jpg



Outras Fotos Relevantes

1

Outras fotos relevantes ou registo de dados não previstos verificados no terreno

Clique aqui para fazer o upload do arquivo. (<100MB)

Localização, material e estado actual da casa

Localização

Urbano

Rural

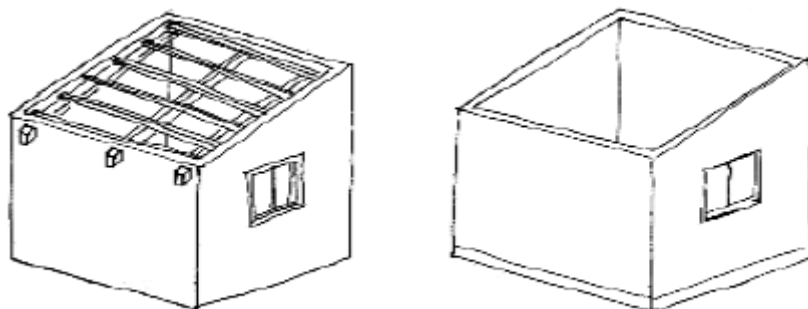
Material

Convencional

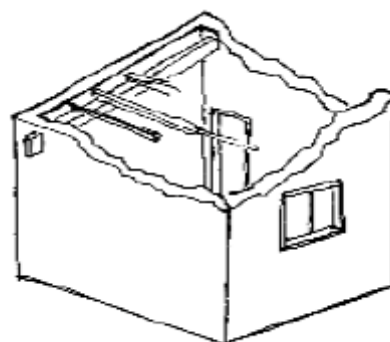
Misto

Estado actual da casa

- Parcialmente Destruída (Há danos estruturais na cobertura. O telhado foi parcial ou completamente removido)



- Totalmente Destruída (Há danos estruturais na cobertura e nas paredes. O telhado foi parcial ou completamente removido)



- Ruína (Há danos estruturais na cobertura e nas paredes)

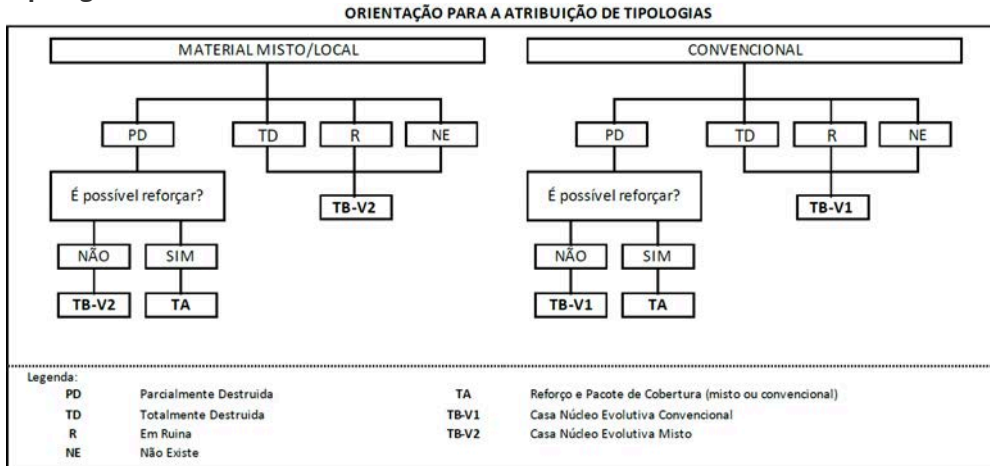


- Não existe (A casa foi completamente destruída)



Recuperada (A casa foi recuperada pela família)

Tipologia recomendada



- TA - REFORÇO E PACOTE DE COBERTURA (MISTO)
- TA - REFORÇO E PACOTE DE COBERTURA (CONVENCIONAL)
- TB-V1 - CASA NÚCLEO EVOLUTIVA CONVENCIONAL
- TB-V2 - CASA NÚCLEO EVOLUTIVA MISTO

Providências temporárias / deslocação

O AF vai ficar na casa durante a construção?

- Sim
- Não

O AF necessita de assistência de abrigo para alojamento temporário no local?

- Sim
- Não

O AF pode mudar-se para ficar com familiares?

- Sim
- Não

Se sim, por quanto tempo?

Até terminar a intervenção.

Planeamento e gestão da construção

» Mão-de-obra disponível/Cuidados com o AF

Existem adultos capazes (16+) que podem e querem participar na preparação da obra?

- Sim
- Não

Existem adultos capazes (16+) que podem e querem participar no processo de construção?

- Sim
 Não

Existem membros com necessidades específicas devido à idade ou saúde?

- Sim
 Não

Existem membros com mobilidade reduzida?

Nota: Em caso afirmativo, é necessária prestar atenção a provisão e construção de uma rampa

- Sim
 Não

» Acesso

A que distância está a casa de acesso veicular?

Metros

50m

Minutos a andar

Como é o percurso a partir do acesso veicular ao local?

- Acessível para carros
 Não acessível para carros
 Fácil acesso de carro (todas as estações do ano)

Que opções de transporte local existem?

- Bicicleta
 Autocarro
 Comboio
 Carro
 Outros

» Água e electricidade

Existe abastecimento de água no local?

- Sim
 Não

Existe armazenamento de água no local?

- Sim
 Não

Existe acesso à electricidade?

- Sim
 Não

» Armazenamento

Existe armazenamento seguro para ferramentas?

- Sim
 Não

Existe armazenamento seguro para os materiais?

- Sim
 Não

Existe a possibilidade de alugar armazenamento aos vizinhos?

- Sim
 Não

» Local

O local é propenso a inundações?

- Sim
 Não

O local está inclinado?

- Sim
 Não

O local está congestionado?

- Sim
 Não

O local tem um sistema de drenagem adequada?

- Sim
 Não

» Demolição / escombros

Existe um edifício para demolir?

- Sim
 Não

Há materiais para salvar/reutilizar?

- Sim
 Não

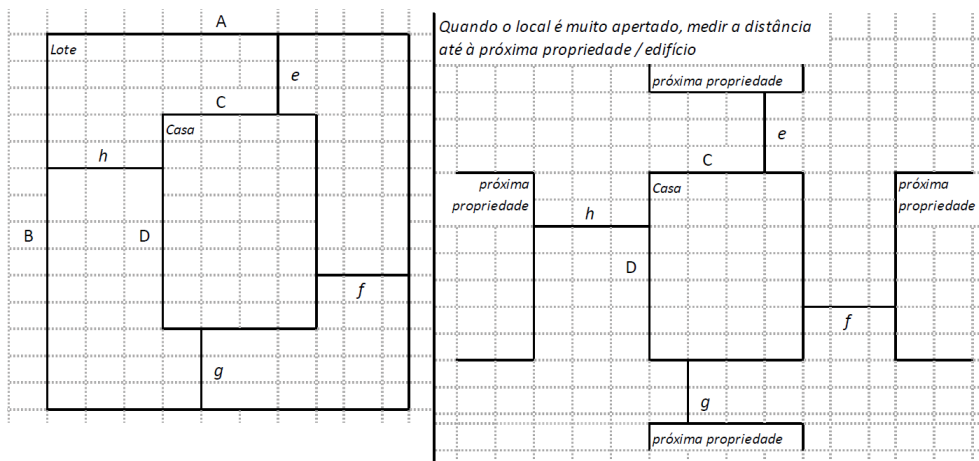
A nova construção estará no mesmo local?

- Sim
 Não

Quanto tempo (dias) demorará a demolição?

» Dimensões da casa / lote

Imagem de apoio às dimensões da casa / lote



Dimensões em metros ou passos, por favor especifique

Dimensões do Lote (A x B)

(5,95x10,40)m

Dimensões da Casa (C x D)

(3,00x6,60)m

Distância da Casa ao limite do Lote: e

0m

Distância da Casa ao limite do Lote: f

2,95m

Distância da Casa ao limite do Lote: g

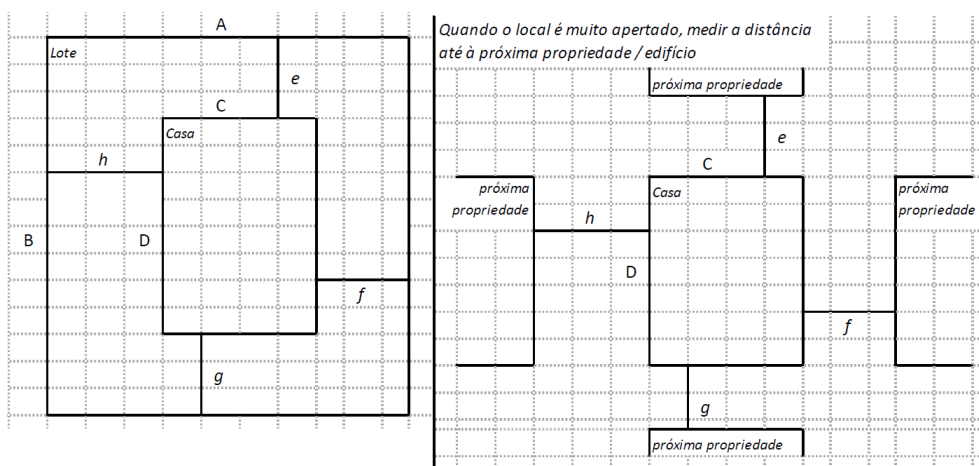
3,80m

Distância da Casa ao limite do Lote: h

0m

» TA Reforço e Pacote de Cobertura

Imagem de apoio às dimensões da casa / lote



Nº de quartos

2

Dimensão de cada quarto (A x B)

(3,00x3,30)m

Dimensão da casa (A x B)

(3,00x6,60)m

Dimensão do lote (A x B)

(5,95x10,40)m

Outra informação relevante

A casa é de material convencional com cobertura de com danos nas paredes.

» TB-V1 Casa Núcleo Convencional

Há espaço no lote para uma nova construção de 3m x 8m?

- Sim
 Não

De acordo com o espaço disponível e a preferência do agregado familiar, por favor especifique:

- Construção ao lado da casa existente
 Construção no lugar da casas existente (demolir)

» TB-V2 Casa Núcleo Misto

Há espaço no lote para uma nova construção de 3m x 8m?

- Sim
 Não

De acordo com o espaço disponível e a preferência do agregado familiar, por favor especifique:

- Construção ao lado da casa existente
 Construção no lugar da casas existente (demolir)

Notas (se aplicável)

Outras informações adicionais relevantes

A casa é de material convencional com cobertura de com danos nas paredes.

Sketches



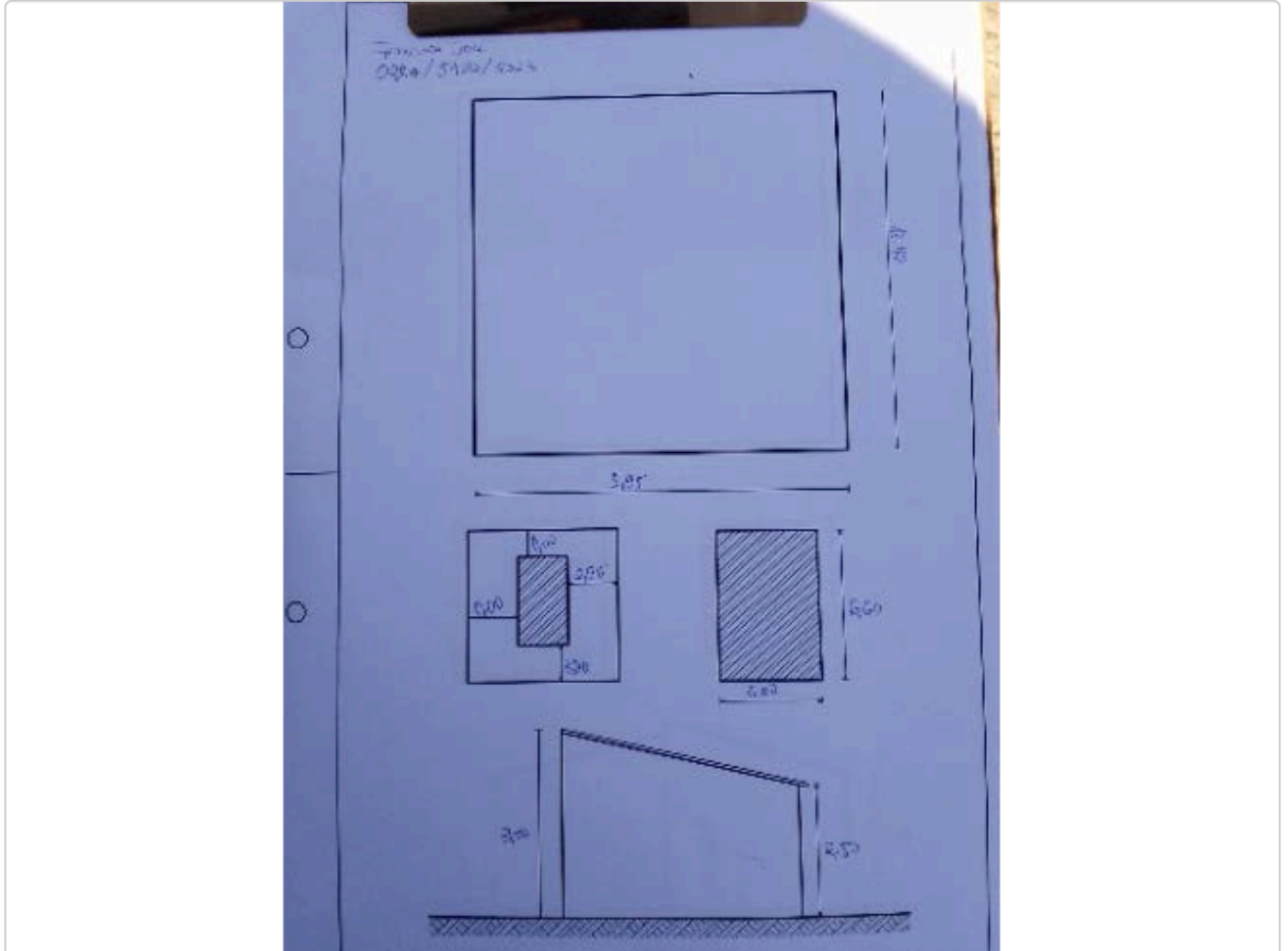
Fotos adicionais (se aplicável)

1

Fotos adicionais

1711099250402.jpg

1711099250402.jpg



Fotos adicionais

1711099262568.jpg

1711099262568.jpg



Fotos adicionais

1711099271071.jpg


1711099271071.jpg



Fotos adicionais

1711099278442.jpg

1711099278442.jpg



Fotos adicionais

1711099291072.jpg

1711099291072.jpg

