

# Verificação de elegibilidade

## Equipa do Inquerito

Nome(s)

Arsenio, Richardy Mabote e Tassi Gouveia

---

Contactos (s)

879362922

---

Data

2024-01-29

---

Nº da Lista

INHAMIZUA\_303

---

Obra Nº

Número da Obra (Obra/XXXX/2023)

OBRA/7159/2023

---

## Agregado Familiar (AF)

Nº do ID do AF

701039901174531HE114612

---

Representante do AF

Maria Joaquin (esposa)

---

ContactoAF

852625421

---

O AF é dono da Casa/Lote

Sim

Não

Província

Sofala

---

Distrito

Cidade da Beira 2

---

**Posto Administrativo**

- Urbano 3
- Urbano 5

**Localidade**

- |  |                                   |                                    |
|--|-----------------------------------|------------------------------------|
| <input type="radio"/> Alto da Manga        | <input type="radio"/> Chingussura | <input type="radio"/> Inhaconjo    |
| <input checked="" type="radio"/> Inhamizua | <input type="radio"/> Matadouro   | <input type="radio"/> Vila Massane |

**Bairro**

---

**Coordenadas**

-19.7386783 34.8452611 24.043 2.409

---

latitude (x.y °)

-19.7386783

---

longitude (x.y °)

34.8452611

---

altitude (m)

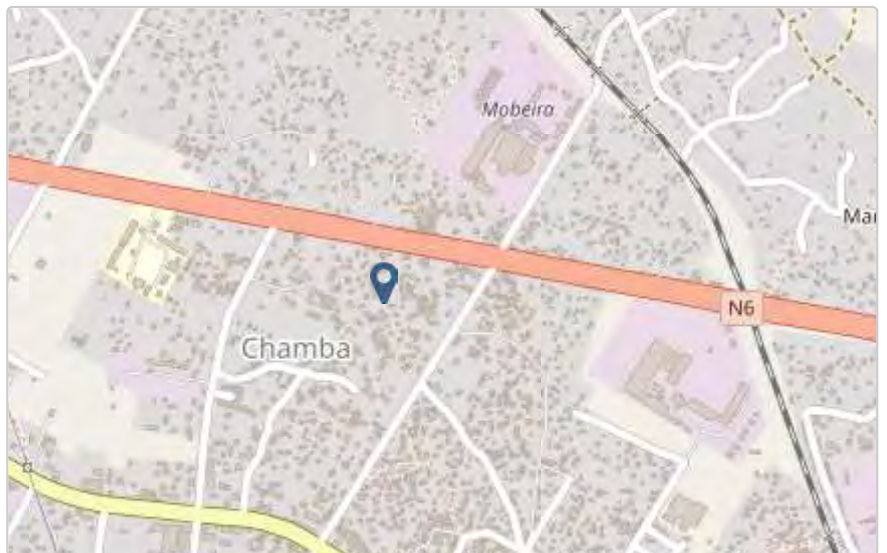
24.043

---

accuracy (m)

2.409

---



## Fotos da Habitação

### Habitação - Foto da esquina 1

1706521380564.jpg



### Habitação - Foto da esquina 2

1706521395063.jpg



**Habitação - Foto da esquina 3**

1706521406243.jpg



**Habitação - Foto da esquina 4**

1706521424514.jpg



**Lote - Foto do acesso**

1706521440946.jpg



**Foto do espaço livre para construção/armazém/preparação da obra**

1706521446529.jpg



**Foto do lugar onde o AF pode ficar temporariamente**

[Click here to upload file. \(< 100MB\)](#)

### Plot - Vista geral 1

1706521469537.jpg



### Plot - Vista geral 2

[Click here to upload file. \(< 100MB\)](#)

## Outras Fotos Relevantes

1

Outras fotos relevantes ou registo de dados não previstos verificados no terreno

1706521484103.jpg



## Localização, material e estado actual da casa

### Localização

Urbano

Rural

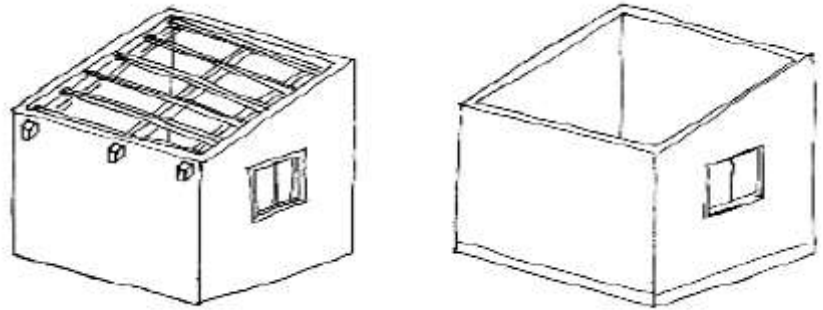
### Material

Convencional

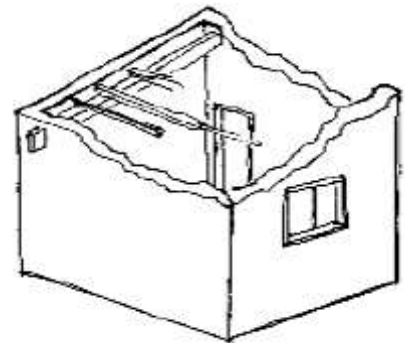
Misto

**Estado actual da casa**

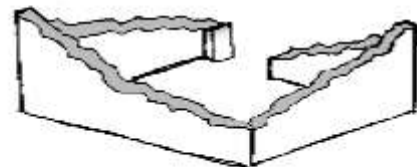
- Parcialmente Destruída (Há danos estruturais na cobertura. O telhado foi parcial ou completamente removido)



- Totalmente Destruída (Há danos estruturais na cobertura e nas paredes. O telhado foi parcial ou completamente removido)

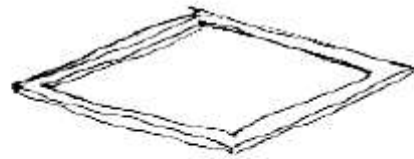


- Ruína (Há danos estruturais na cobertura e nas paredes)



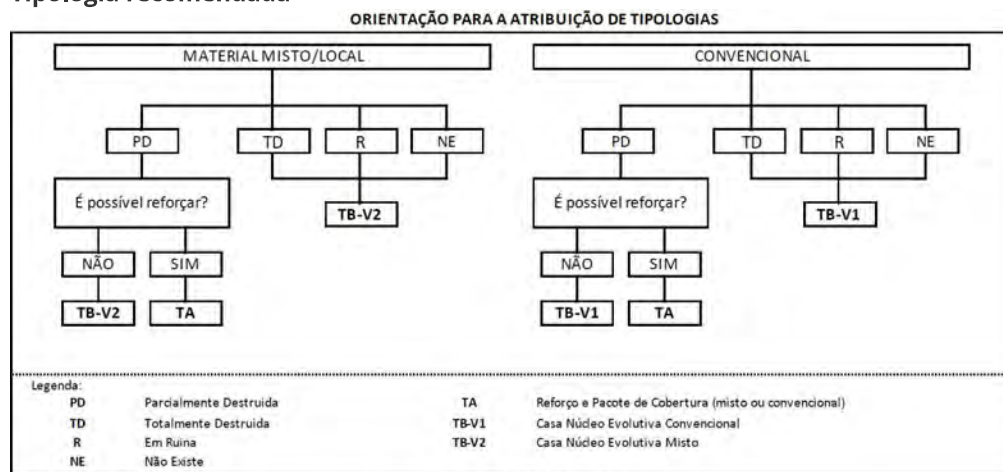
- Não existe (A casa foi completamente destruída)





Recuperada (A casa foi recuperada pela família)

### Tipologia recomendada



- TA - REFORÇO E PACOTE DE COBERTURA (MISTO)
- TA - REFORÇO E PACOTE DE COBERTURA (CONVENCIONAL)
- TB-V1 - CASA NÚCLEO EVOLUTIVA CONVENCIONAL
- TB-V2 - CASA NÚCLEO EVOLUTIVA MISTO

## Providências temporárias / deslocação

O AF vai ficar na casa durante a construção?

- Sim
- Não

O AF necessita de assistência de abrigo para alojamento temporário no local?

- Sim
- Não

O AF pode mudar-se para ficar com familiares?

- Sim
- Não

Se sim, por quanto tempo?

15

---

## Planeamento e gestão da construção

### » Mão-de-obra disponível/Cuidados com o AF

Existem adultos capazes (16+) que podem e querem participar na preparação da obra?

- Sim  
 Não

Existem adultos capazes (16+) que podem e querem participar no processo de construção?

- Sim  
 Não

Existem membros com necessidades específicas devido à idade ou saúde?

- Sim  
 Não

Existem membros com mobilidade reduzida?

*Nota: Em caso afirmativo, é necessária prestar atenção a provisão e construção de uma rampa*

- Sim  
 Não

### » Acesso

A que distância está a casa de acesso veicular?

---

Metros

---

Minutos a andar

10

---

Como é o percurso a partir do acesso veicular ao local?

- Acessível para carros  
 Não acessível para carros  
 Fácil acesso de carro (todas as estações do ano)

**Que opções de transporte local existem?**

- Bicicleta
- Autocarro
- Comboio
- Carro
- Outros

**» Água e electricidade****Existe abastecimento de água no local?**

- Sim
- Não

**Existe armazenamento de água no local?**

- Sim
- Não

**Existe acesso à electricidade?**

- Sim
- Não

**» Armazenamento****Existe armazenamento seguro para ferramentas?**

- Sim
- Não

**Existe armazenamento seguro para os materiais?**

- Sim
- Não

**Existe a possibilidade de alugar armazenamento aos vizinhos?**

- Sim
- Não

**» Local****O local é propenso a inundações?**

- Sim  
 Não

**O local está inclinado?**

- Sim  
 Não

**O local está congestionado?**

- Sim  
 Não

**O local tem um sistema de drenagem adequada?**

- Sim  
 Não

**» Demolição / escombros****Existe um edifício para demolir?**

- Sim  
 Não

**Há materiais para salvar/reutilizar?**

- Sim  
 Não

**A nova construção estará no mesmo local?**

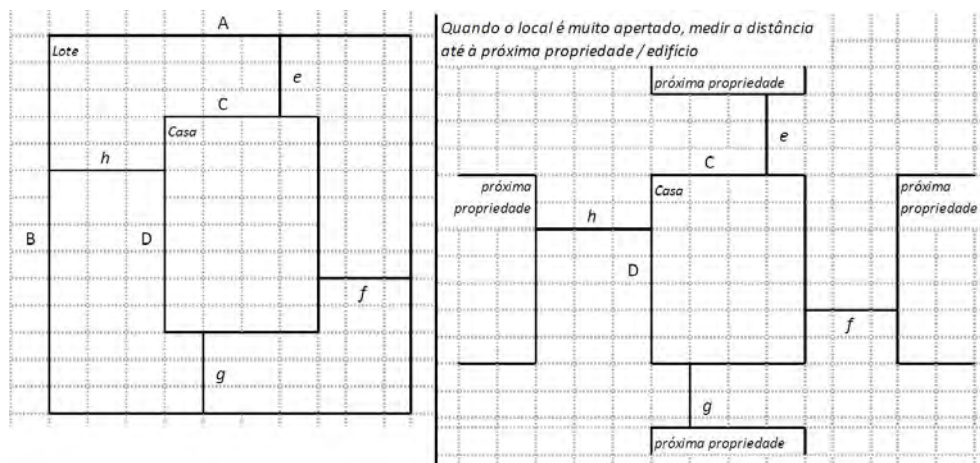
- Sim  
 Não

**Quanto tempo (dias) demorará a demolição?**10/15dias

---

» **Dimensões da casa / lote**

Imagem de apoio às dimensões da casa / lote




---

 Dimensões em metros ou passos, por favor especifique
 

---

**Dimensões do Lote (A x B)**

25,60\*23,50

**Dimensões da Casa (C x D)**

5,70\*7,40

**Distância da Casa ao limite do Lote: e**

13,9

**Distância da Casa ao limite do Lote: f**

9,6

**Distância da Casa ao limite do Lote: g**

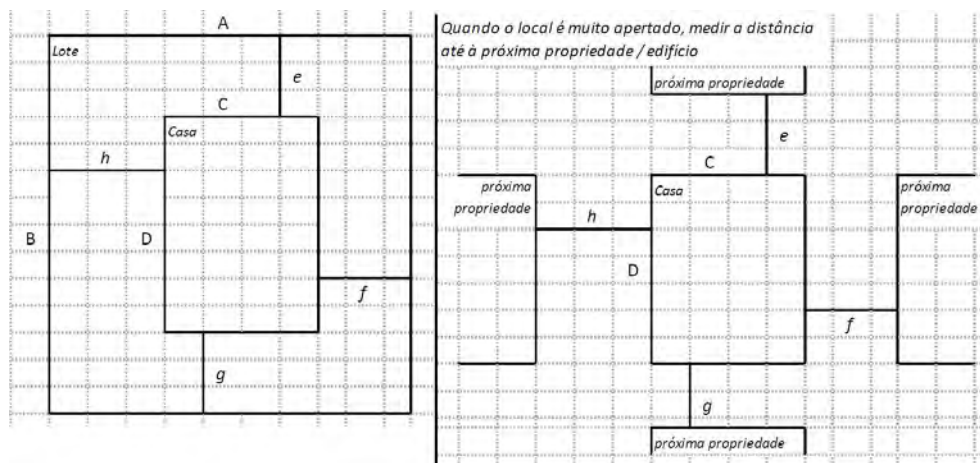
3,40

**Distância da Casa ao limite do Lote: h**

7,60

## » TA Reforço e Pacote de Cobertura

Imagem de apoio às dimensões da casa / lote



Nº de quartos

3

Dimensão de cada quarto (A x B)

-

Dimensão da casa (A x B)

5,70\*7,40

Dimensão do lote (A x B)

25,60\*23,50

Outra informação relevante

No mesmo terreno se encontra 2 anexos que servem como quarto que os mesmos podem ser usados como armazem para guardar ferramentas como a casa principal é uma estrutura mista(pau apique)

## » TB-V1 Casa Núcleo Convencional

Há espaço no lote para uma nova construção de 3m x 8m?

Sim

Não

**De acordo com o espaço disponível e a preferência do agregado familiar, por favor especifique:**

- Construção ao lado da casa existente
- Construção no lugar da casas existente (demolir)

### » TB-V2 Casa Núcleo Misto

**Há espaço no lote para uma nova construção de 3m x 8m?**

- Sim
- Não

**De acordo com o espaço disponível e a preferência do agregado familiar, por favor especifique:**

- Construção ao lado da casa existente
- Construção no lugar da casas existente (demolir)

### Notas (se aplicável)

**Outras informações adicionais relevantes**

-19.73872, 34.845371

---

## Sketches

---





# Fotos adicionais (se aplicável)

## Fotos adicionais

1706523080884.jpg

1706523080884.jpg

