

# Verificação de elegibilidade

## Equipa do Inquerito

### Nome(s)

AlimaChá FranciscoMandrassé

---

### Contactos (s)

862096868846421571842731663

---

### Data

2024-07-05

---

### Nº da Lista

CHINGUSSURA\_246

---

### Obra Nº

*Número da Obra (Obra/XXXX/2023)*

OBRA/8034/2023

---

## Agregado Familiar (AF)

### Nº do ID do AF

701039903204945FG128306

---

**Representante do AF**

Leopordina Gimo

---

**ContactoAF**

Sem telemóvel

---

**O AF é dono da Casa/Lote**

Sim

Não

Província

Sofala

---

Distrito

Cidade da Beira 2

---

**Posto Administrativo**

Urbano 3

Urbano 5

**Localidade**

Alto da Manga

Chingussura

Inhaconjo

Inhamizua

Matadouro

Vila Massane

**Bairro**

Chingussura

---

## Coordenadas

latitude (x.y °)

-19.7473559

---

longitude (x.y °)

34.8569309

---

altitude (m)

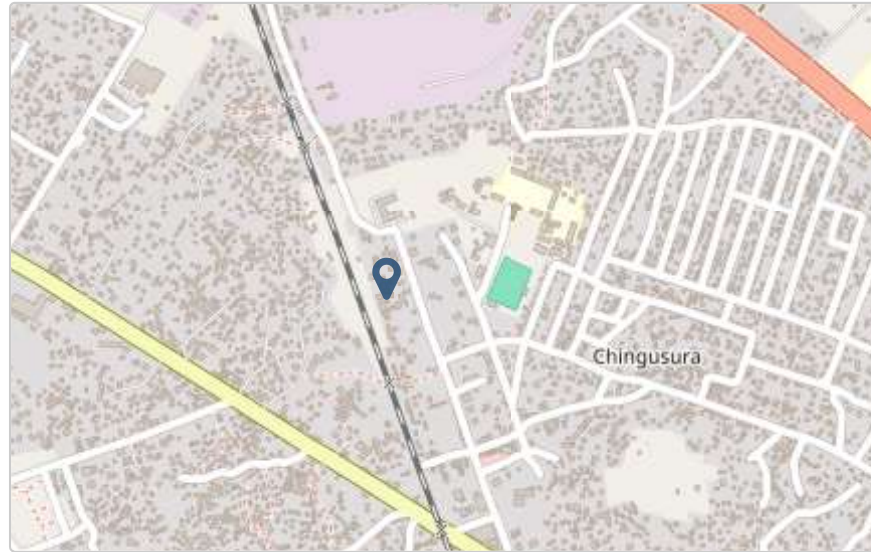
-11.934

---

accuracy (m)

3.9

---



## Fotos da Habitação

Habitação - Foto da esquina 1

1720175884395.jpg



## Habitação - Foto da esquina 2

1720175935470.jpg



### Habitação - Foto da esquina 3

1720175895112.jpg



## Habitação - Foto da esquina 4

1720175913869.jpg



**Lote - Foto do acesso**

1720176050198.jpg





**Foto do espaço livre para construção/armazém/preparação da obra**

1720175962596.jpg



**Foto do lugar onde o AF pode ficar temporariamente**

Click here to upload file. (< 100MB)

**Plot - Vista geral 1**

1720175947978.jpg



**Plot - Vista geral 2**

1720175957904.jpg



## Outras Fotos Relevantes

1

Outras fotos relevantes ou registo de dados não previstos verificados no terreno

Click here to upload file. (< 100MB)

## Localização, material e estado actual da casa

### Localização

Urbano

Rural

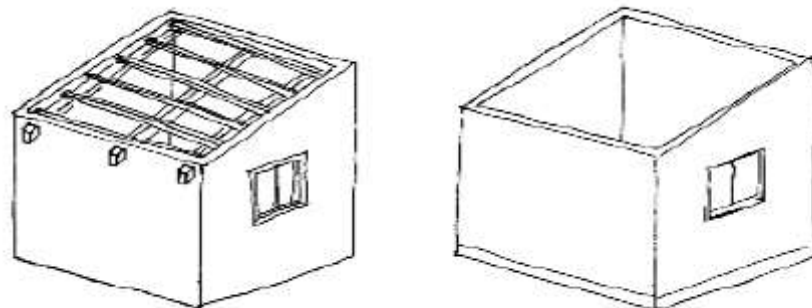
### Material

Convencional

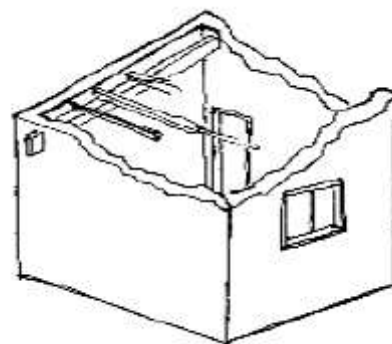
Misto

### Estado actual da casa

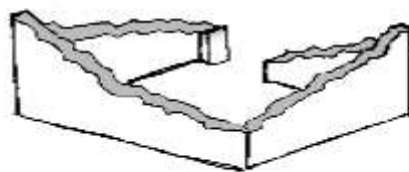
- Parcialmente Destruída (Há danos estruturais na cobertura. O telhado foi parcial ou completamente removido)



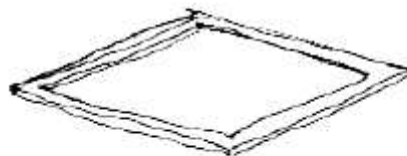
- Totalmente Destruída (Há danos estruturais na cobertura e nas paredes. O telhado foi parcial ou completamente removido)



- Ruína (Há danos estruturais na cobertura e nas paredes)



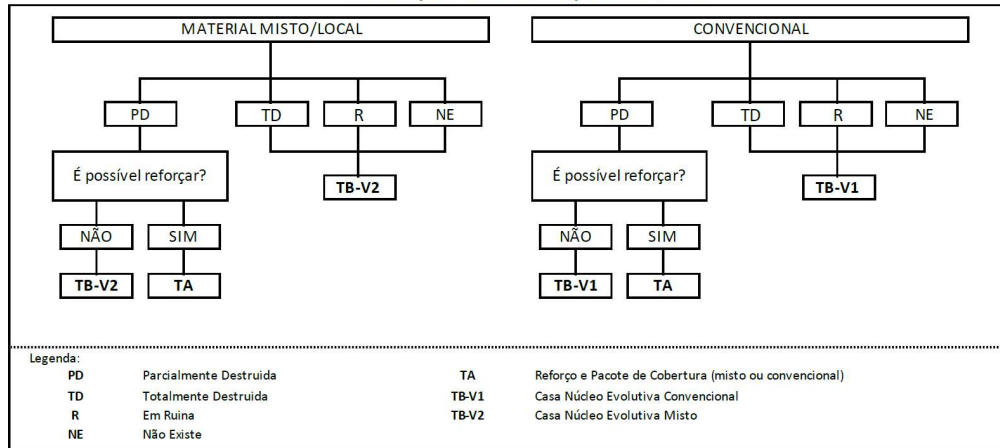
Não existe (A casa foi completamente destruída)



Recuperada (A casa foi recuperada pela família)

## Tipologia recomendada

### ORIENTAÇÃO PARA A ATRIBUIÇÃO DE TIPOLOGIAS



- TA - REFORÇO E PACOTE DE COBERTURA (MISTO)
- TA - REFORÇO E PACOTE DE COBERTURA (CONVENCIONAL)
- TB-V1 - CASA NÚCLEO EVOLUTIVA CONVENCIONAL
- TB-V2 - CASA NÚCLEO EVOLUTIVA MISTO

## Providências temporárias / deslocação

O AF vai ficar na casa durante a construção?

- Sim
- Não

O AF necessita de assistência de abrigo para alojamento temporário no local?

- Sim
- Não

O AF pode mudar-se para ficar com familiares?

Sim

Não

## Planeamento e gestão da construção

### » Mão-de-obra disponível/Cuidados com o AF

Existem adultos capazes (16+) que podem e querem participar na preparação da obra?

Sim

Não

Existem adultos capazes (16+) que podem e querem participar no processo de construção?

Sim

Não

Existem membros com necessidades específicas devido à idade ou saúde?

Sim

Não

Existem membros com mobilidade reduzida?

*Nota: Em caso afirmativo, é necessária prestar atenção a provisão e construção de uma rampa*

Sim

Não

### » Acesso

A que distância está a casa de acesso veicular?

## Metros

80

---

## Minutos a andar

---

### Como é o percurso a partir do acesso veicular ao local?

- Acessível para carros
- Não acessível para carros
- Fácil acesso de carro (todas as estações do ano)

### Que opções de transporte local existem?

- Bicicleta
- Autocarro
- Comboio
- Carro
- Outros

## » Água e electricidade

### Existe abastecimento de água no local?

- Sim
- Não

### Existe armazenamento de água no local?

- Sim
- Não

**Existe acesso à electricidade?**

Sim

Não

## » Armazenamento

**Existe armazenamento seguro para ferramentas?**

Sim

Não

**Existe armazenamento seguro para os materiais?**

Sim

Não

**Existe a possibilidade de alugar armazenamento aos vizinhos?**

Sim

Não

## » Local

**O local é propenso a inundações?**

Sim

Não

**O local está inclinado?**

Sim

Não



**O local está congestionado?**

Sim

Não

**O local tem um sistema de drenagem adequada?**

Sim

Não

**» Demolição / escombros**

**Existe um edifício para demolir?**

Sim

Não

**Há materiais para salvar/reutilizar?**

Sim

Não

**A nova construção estará no mesmo local?**

Sim

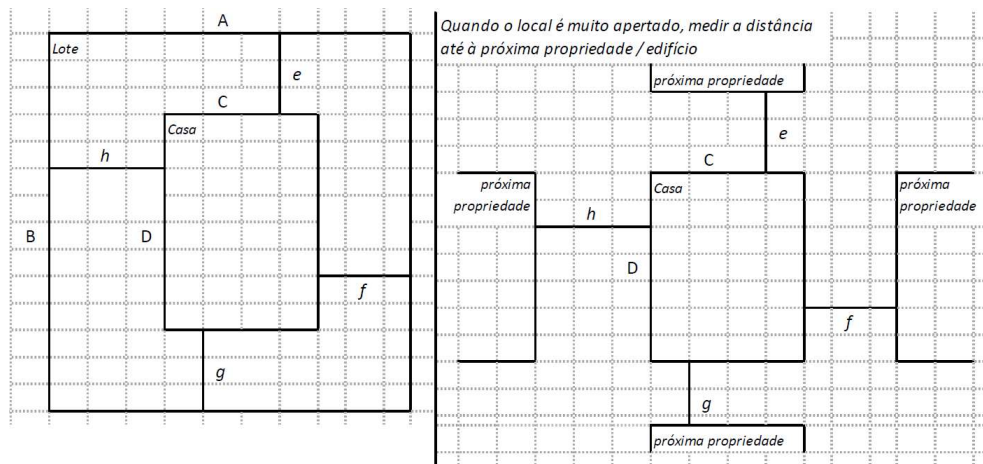
Não

**Quanto tempo (dias) demorará a demolição?**

---

## » Dimensões da casa / lote

Imagem de apoio às dimensões da casa / lote



Dimensões em metros ou passos, por favor especifique

### Dimensões do Lote (A x B)

8,0x10,0

---

### Dimensões da Casa (C x D)

5,0x4,0

---

### Distância da Casa ao limite do Lote: e

2,0

---

### Distância da Casa ao limite do Lote: f

1,0

---

Distância da Casa ao limite do Lote: g

4,0

---

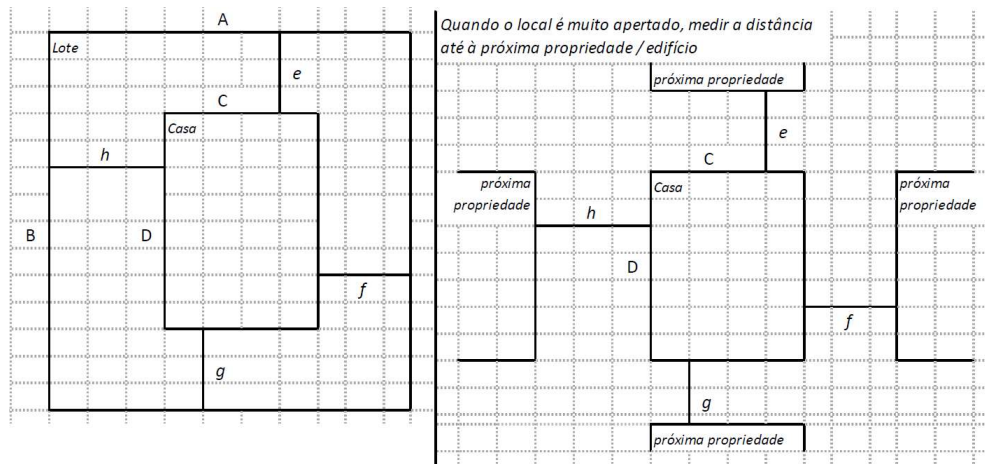
Distância da Casa ao limite do Lote: h

2,0

---

### » TA Reforço e Pacote de Cobertura

Imagem de apoio às dimensões da casa / lote



Nº de quartos

---

Dimensão de cada quarto (A x B)

---

**Dimensão da casa (A x B)**

5,0x4,0

---

**Dimensão do lote (A x B)**

8,0x10,0

---

**Outra informação relevante**

---

**» TB-V1 Casa Núcleo Convencional**

Há espaço no lote para uma nova construção de 3m x 8m?

Sim

Não

De acordo com o espaço disponível e a preferência do agregado familiar, por favor especifique:

Construção ao lado da casa existente

Construção no lugar da casas existente (demolir)

**» TB-V2 Casa Núcleo Misto**

Há espaço no lote para uma nova construção de 3m x 8m?

Sim

Não

De acordo com o espaço disponível e a preferência do agregado familiar, por favor especifique:

Construção ao lado da casa existente

Construção no lugar da casas existente (demolir)


## Notas (se aplicável)

### Outras informações adicionais relevantes

Actualmente ninguém mora no local. Carência de cuidados higiénicos.

---

### Sketches



## Fotos adicionais (se aplicável)

1

### Fotos adicionais

1720176262933.jpg

