

# Verificação de elegibilidade

## Equipa do Inquerito

Nome(s)

Alberto BingalaLucinda Lourenço

---

Contactos (s)

868377393846205429

---

Data

2024-03-13

---

Nº da Lista

VILA\_MASSANE\_39

---

Obra Nº

*Número da Obra (Obra/XXXX/2023)*

OBRA/1662/2023

---

## Agregado Familiar (AF)

Nº do ID do AF

701039906134359HJ022166

---

**Representante do AF**

Antonio Danga

---

**ContactoAF**

846227111 e 847464392 (esposa)

---

**O AF é dono da Casa/Lote**

Sim

Não

Província

Sofala

---

Distrito

Cidade da Beira 2

---

**Posto Administrativo**

Urbano 3

Urbano 5

**Localidade**

Alto da Manga

Chingussura

Inhaconjo

Inhamizua

Matadouro

Vila Massane

**Bairro**

Vila-Massane

---

## Coordenadas

-19.755669 34.8509726 25.396 3.9

---

latitude (x.y °)

-19.755669

---

longitude (x.y °)

34.8509726

---

altitude (m)

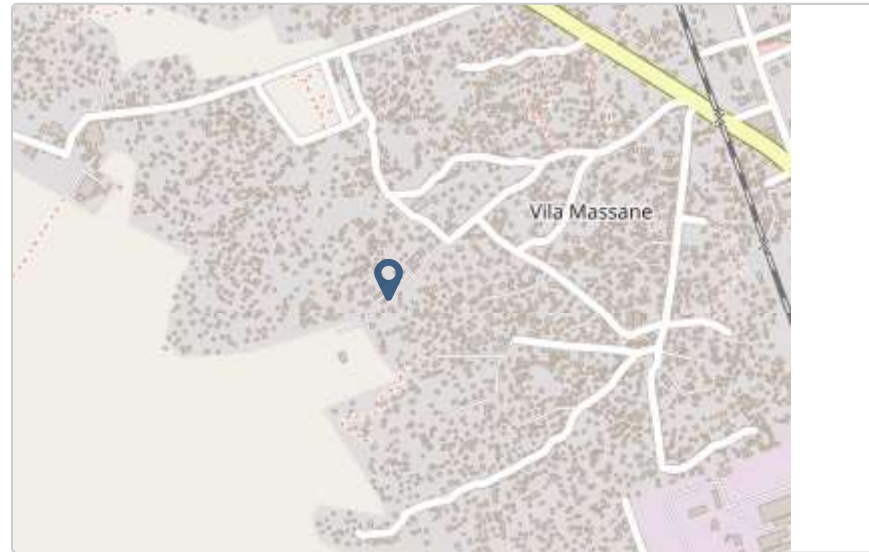
25.396

---

accuracy (m)

3.9

---



## Fotos da Habitação

Habitação - Foto da esquina 1

1710328536366.jpg



Habitação - Foto da esquina 2

1710328551519.jpg



### Habitação - Foto da esquina 3

1710328583894.jpg



Habitação - Foto da esquina 4

1710328607060.jpg



**Lote - Foto do acesso**

1710328636354.jpg





**Foto do espaço livre para construção/armazém/preparação da obra**

1710328655225.jpg



**Foto do lugar onde o AF pode ficar temporariamente**

[Click here to upload file. \(< 100MB\)](#)

Plot - Vista geral 1

1710328691662.jpg



Plot - Vista geral 2

1710328714944.jpg



## Outras Fotos Relevantes

1

Outras fotos relevantes ou registo de dados não previstos verificados no terreno

1710330831054.jpg



## Localização, material e estado actual da casa

Localização

Urbano

Rural

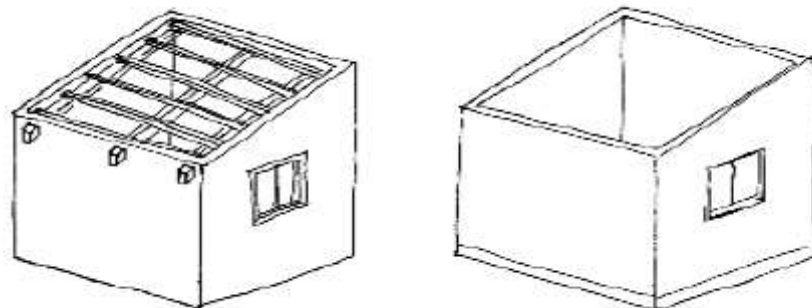
**Material**

Convencional

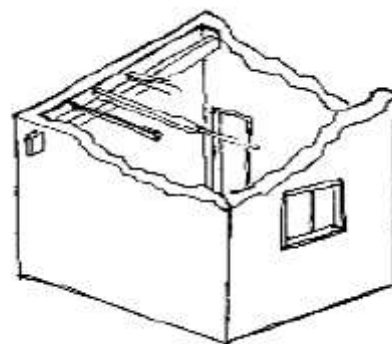
Misto

### Estado actual da casa

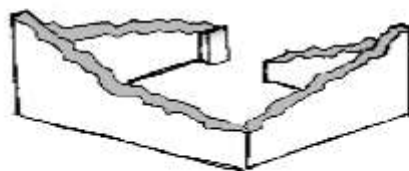
- Parcialmente Destruída (Há danos estruturais na cobertura. O telhado foi parcial ou completamente removido)



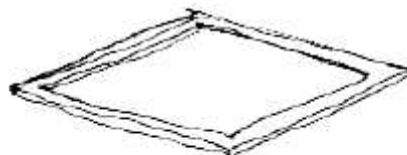
- Totalmente Destruída (Há danos estruturais na cobertura e nas paredes. O telhado foi parcial ou completamente removido)



- Ruína (Há danos estruturais na cobertura e nas paredes)



Não existe (A casa foi completamente destruída)



Recuperada (A casa foi recuperada pela família)

## » Análise de vulnerabilidade estrutural

Paredes

---

### Material convencional

*Estrutura reforçada com pilares e vigas*

Sim

Não

**Materiais mistos**

*Estrutura reforçada com diagonais*

Sim

Não

Estrutura da cobertura

---

**Declive adequado ( $\geq 15^\circ$ )**

Sim

Não

**1 água**

Sim

Não

**2 ou 4 águas**

Sim

Não

**Consola de 30cm ou menos**

Sim

Não

**Asnas de madeira**

Sim

Não

Telhado

---



### Chapa IBR entre 0,4 mm a 0,6 mm

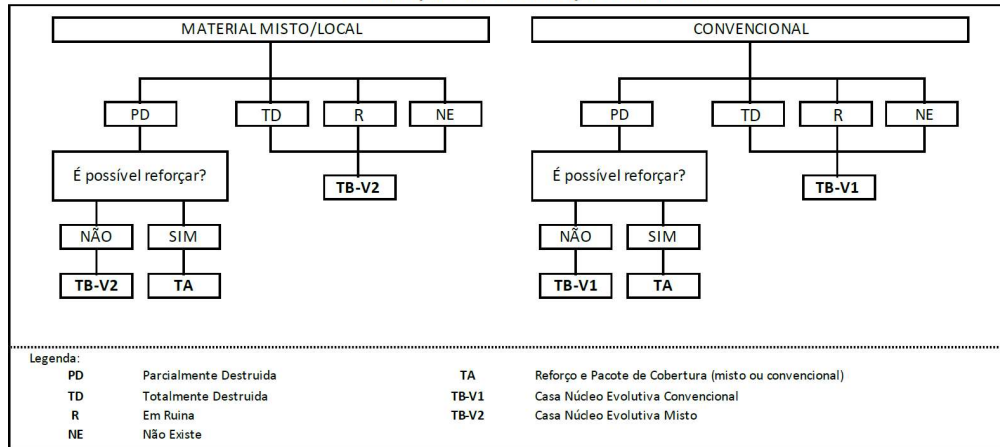
- Sim  
 Não

### Fixação com pregos adequados de chapa metálica

- Sim  
 Não

### Tipologia recomendada

#### ORIENTAÇÃO PARA A ATRIBUIÇÃO DE TIPOLOGIAS



- TA - REFORÇO E PACOTE DE COBERTURA (MISTO)  
 TA - REFORÇO E PACOTE DE COBERTURA (CONVENCIONAL)  
 TB-V1 - CASA NÚCLEO EVOLUTIVA CONVENCIONAL  
 TB-V2 - CASA NÚCLEO EVOLUTIVA MISTO

## Providências temporárias / deslocação

O AF vai ficar na casa durante a construção?

Sim

Não

O AF necessita de assistência de abrigo para alojamento temporário no local?

Sim

Não

O AF pode mudar-se para ficar com familiares?

Sim

Não

## Planeamento e gestão da construção

» Mão-de-obra disponível/Cuidados com o AF

Existem adultos capazes (16+) que podem e querem participar na preparação da obra?

Sim

Não

Existem adultos capazes (16+) que podem e querem participar no processo de construção?

Sim

Não

Existem membros com necessidades específicas devido à idade ou saúde?

Sim

Não

**Existem membros com mobilidade reduzida?**

*Nota: Em caso afirmativo, é necessária prestar atenção a provisão e construção de uma rampa*

- Sim
- Não

**» Acesso**

A que distância está a casa de acesso veicular?

---

**Metros**

100m

---

**Minutos a andar**

---

**Como é o percurso a partir do acesso veicular ao local?**

- Acessível para carros
- Não acessível para carros
- Fácil acesso de carro (todas as estações do ano)

**Que opções de transporte local existem?**

- Bicicleta
- Autocarro
- Comboio
- Carro
- Outros

## » Água e electricidade

Existe abastecimento de água no local?

Sim

Não

Existe armazenamento de água no local?

Sim

Não

Existe acesso à electricidade?

Sim

Não

## » Armazenamento

Existe armazenamento seguro para ferramentas?

Sim

Não

Existe armazenamento seguro para os materiais?

Sim

Não

Existe a possibilidade de alugar armazenamento aos vizinhos?

Sim

Não

## » Local

O local é propenso a inundações?

Sim

Não

O local está inclinado?

Sim

Não

O local está congestionado?

Sim

Não

O local tem um sistema de drenagem adequada?

Sim

Não

## » Demolição / escombros

Existe um edifício para demolir?

Sim

Não

Há materiais para salvar/reutilizar?

Sim

Não

A nova construção estará no mesmo local?

Sim

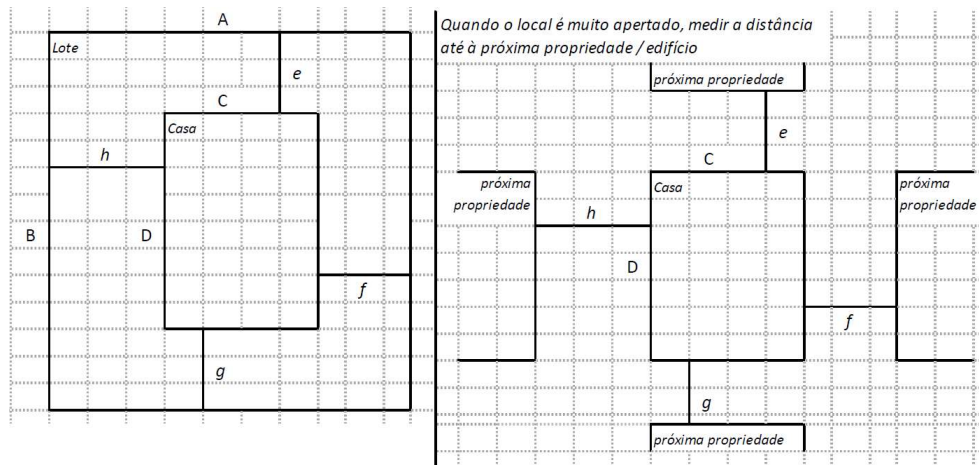
Não

Quanto tempo (dias) demorará a demolição?

---

### » Dimensões da casa / lote

Imagem de apoio às dimensões da casa / lote



Dimensões em metros ou passos, por favor especifique

---

Dimensões do Lote (A x B)

12,50x19,00

---

**Dimensões da Casa (C x D)**

6,50x8,00

---

**Distância da Casa ao limite do Lote: e**

6,00

---

**Distância da Casa ao limite do Lote: f**

3,00

---

**Distância da Casa ao limite do Lote: g**

5,00

---

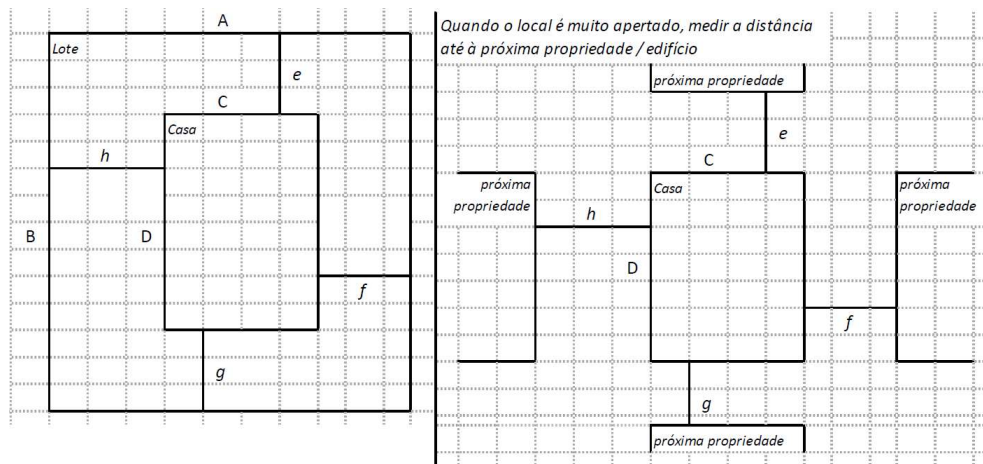
**Distância da Casa ao limite do Lote: h**

3,00

---

## » TA Reforço e Pacote de Cobertura

Imagem de apoio às dimensões da casa / lote



---

Nº de quartos

3

---

Dimensão de cada quarto (A x B)

---

Dimensão da casa (A x B)

6,50x8,00

---

Dimensão do lote (A x B)

12,50x19,00

---



### Outra informação relevante

A casa inquirida contem cobertura de chapas de zinco, algumas fissuras nos cantos das paredes, haverá necessidade de aumentar inclinação das águas numa das laterais.

---

### » TB-V1 Casa Núcleo Convencional

Há espaço no lote para uma nova construção de 3m x 8m?

Sim

Não

De acordo com o espaço disponível e a preferência do agregado familiar, por favor especifique:

Construção ao lado da casa existente

Construção no lugar da casas existente (demolir)

### » TB-V2 Casa Núcleo Misto

Há espaço no lote para uma nova construção de 3m x 8m?

Sim

Não

De acordo com o espaço disponível e a preferência do agregado familiar, por favor especifique:

Construção ao lado da casa existente

Construção no lugar da casas existente (demolir)

## Notas (se aplicável)

Outras informações adicionais relevantes

---

## Sketches

---



## Fotos adicionais (se aplicável)

1

### Fotos adicionais

1710331492463.jpg

1710331492463.jpg

