

# Verificação de elegibilidade

## Equipa do Inquerito

Nome(s)

Jorge Respeito & Leonilde Mateus

---

Contactos (s)

857904348 & 844120755

---

Data

2024-04-03

---

Nº da Lista

ESTURRO\_106

---

Obra Nº

*Número da Obra (Obra/XXXX/2023)*

OBRA/10017/2023

---

## Agregado Familiar (AF)

Nº do ID do AF

701019903035925YR151486

---

Representante do AF

Maria do céu Sampaio ( chefe da família)

---

ContactoAF

844698121(neto)

---

O AF é dono da Casa/Lote

Sim

Não

Província

Sofala

---

Distrito

Cidade da Beira 1

---

#### Posto Administrativo

- Urbano 1  
 Urbano 2  
 Urbano 4

#### Localidade

- |                                 |                                  |  |
|---------------------------------|----------------------------------|--|
| <input type="radio"/> Chaimite  | <input type="radio"/> Chipangara | <input checked="" type="radio"/> Esturro |
| <input type="radio"/> Macurungo | <input type="radio"/> Macuti     | <input type="radio"/> Matacuane          |
| <input type="radio"/> Pioneiros | <input type="radio"/> Ponta-Gea  |  |

#### Bairro

Esturro

---

#### Coordenadas

-19.823605 34.8566433 0.1 2.566

---

latitude (x.y °)

-19.823605

---

longitude (x.y °)

34.8566433

---

altitude (m)

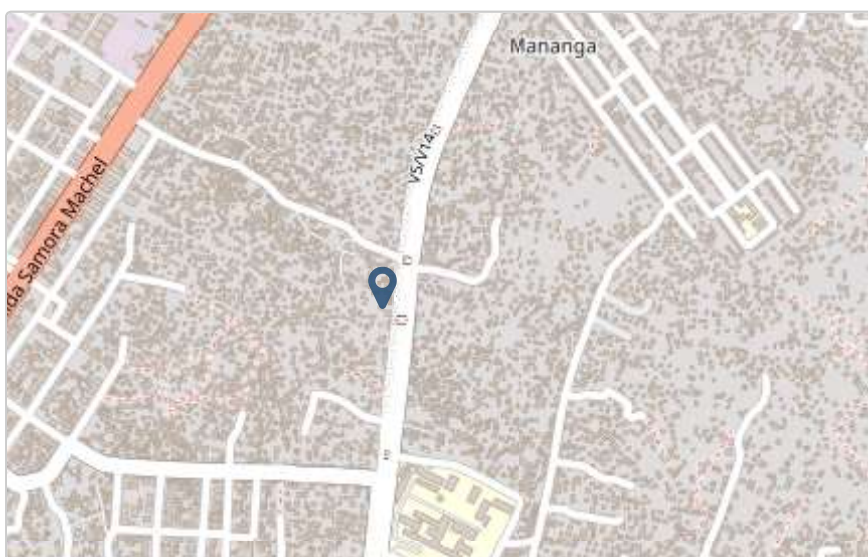
0.1

---

accuracy (m)

2.566

---



## Fotos da Habitação

### Habitação - Foto da esquina 1

1712146566217.jpg



### Habitação - Foto da esquina 2

1712146582073.jpg



### Habitação - Foto da esquina 3

[Click here to upload file. \(< 100MB\)](#)

**Habitação - Foto da esquina 4**

1712146612426.jpg



**Lote - Foto do acesso**

1712151620133.jpg



**Foto do espaço livre para construção/armazém/preparação da obra**

Click here to upload file. (< 100MB)

**Foto do lugar onde o AF pode ficar temporariamente**

Click here to upload file. (< 100MB)

### Plot - Vista geral 1

1712146641738.jpg



### Plot - Vista geral 2

[Click here to upload file. \(< 100MB\)](#)

## Outras Fotos Relevantes

1

### Outras fotos relevantes ou registo de dados não previstos verificados no terreno

1712146681923.jpg



**Outras fotos relevantes ou registo de dados não previstos verificados no terreno**

Click here to upload file. (< 100MB)

**Localização, material e estado actual da casa****Localização**

Urbano

Rural

**Material**

Convencional

Misto

**Estado actual da casa**

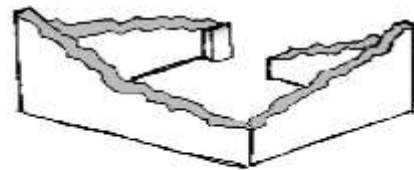
Parcialmente Destruída (Há danos estruturais na cobertura. O telhado foi parcial ou completamente removido)



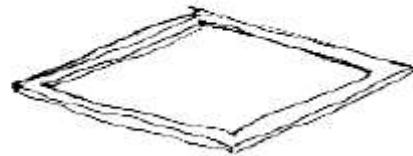
Totalmente Destruída (Há danos estruturais na cobertura e nas paredes. O telhado foi parcial ou completamente removido)



Ruína (Há danos estruturais na cobertura e nas paredes)



Não existe (A casa foi completamente destruída)



Recuperada (A casa foi recuperada pela família)

**» Análise de vulnerabilidade estrutural**Paredes

---

**Material convencional***Estrutura reforçada com pilares e vigas*

Sim

Não

**Materiais mistos***Estrutura reforçada com diagonais* Sim NãoEstrutura da cobertura

---

**Declive adequado ( $\geq 15^\circ$ )** Sim Não**1 água** Sim Não**2 ou 4 águas** Sim Não**Consola de 30cm ou menos** Sim Não**Asnas de madeira** Sim NãoTelhado

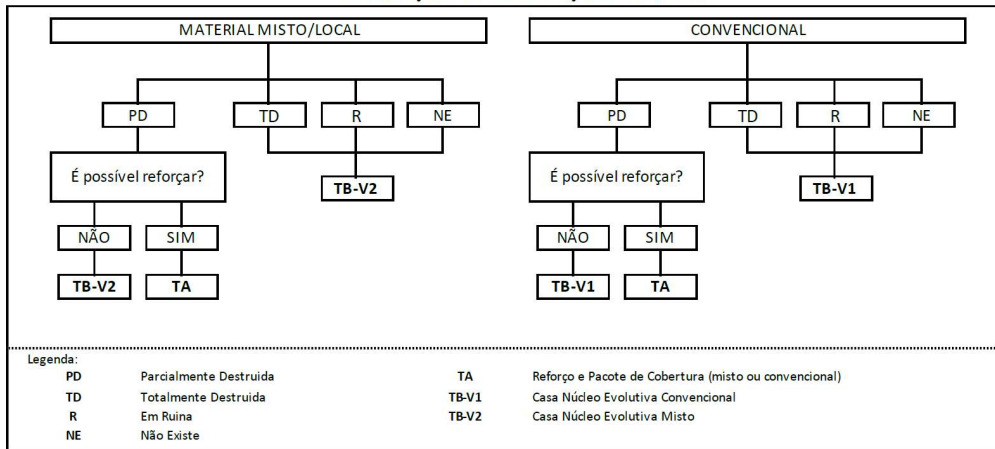
---

**Chapa IBR entre 0,4 mm a 0,6 mm** Sim Não**Fixação com pregos adequados de chapa metálica** Sim Não



## Tipologia recomendada

### ORIENTAÇÃO PARA A ATRIBUIÇÃO DE TIPOLOGIAS



- TA - REFORÇO E PACOTE DE COBERTURA (MISTO)
- TA - REFORÇO E PACOTE DE COBERTURA (CONVENCIONAL)
- TB-V1 - CASA NÚCLEO EVOLUTIVA CONVENCIONAL
- TB-V2 - CASA NÚCLEO EVOLUTIVA MISTO

## Providências temporárias / deslocação

O AF vai ficar na casa durante a construção?

- Sim
- Não

O AF necessita de assistência de abrigo para alojamento temporário no local?

- Sim
- Não

O AF pode mudar-se para ficar com familiares?

- Sim
- Não

## Planeamento e gestão da construção

» Mão-de-obra disponível/Cuidados com o AF

Existem adultos capazes (16+) que podem e querem participar na preparação da obra?

- Sim
- Não

**Existem adultos capazes (16+) que podem e querem participar no processo de construção?**

- Sim
- Não

**Existem membros com necessidades específicas devido à idade ou saúde?**

- Sim
- Não

**Existem membros com mobilidade reduzida?**

*Nota: Em caso afirmativo, é necessária prestar atenção a provisão e construção de uma rampa*

- Sim
- Não

**» Acesso**

A que distância está a casa de acesso veicular?

---

**Metros**

50m

---

**Minutos a andar**

Um minuto a andar

---

**Como é o percurso a partir do acesso veicular ao local?**

- Acessível para carros
- Não acessível para carros
- Fácil acesso de carro (todas as estações do ano)

**Que opções de transporte local existem?**

- Bicicleta
- Autocarro
- Comboio
- Carro
- Outros

**» Água e electricidade****Existe abastecimento de água no local?**

- Sim  
 Não

**Existe armazenamento de água no local?**

- Sim  
 Não

**Existe acesso à electricidade?**

- Sim  
 Não

**» Armazenamento****Existe armazenamento seguro para ferramentas?**

- Sim  
 Não

**Existe armazenamento seguro para os materiais?**

- Sim  
 Não

**Existe a possibilidade de alugar armazenamento aos vizinhos?**

- Sim  
 Não

**» Local****O local é propenso a inundações?**

- Sim  
 Não

**O local está inclinado?**

- Sim  
 Não

**O local está congestionado?**

- Sim  
 Não

O local tem um sistema de drenagem adequada?

- Sim
- Não

## » Demolição / escombros

Existe um edifício para demolir?

- Sim
- Não

Há materiais para salvar/reutilizar?

- Sim
- Não

A nova construção estará no mesmo local?

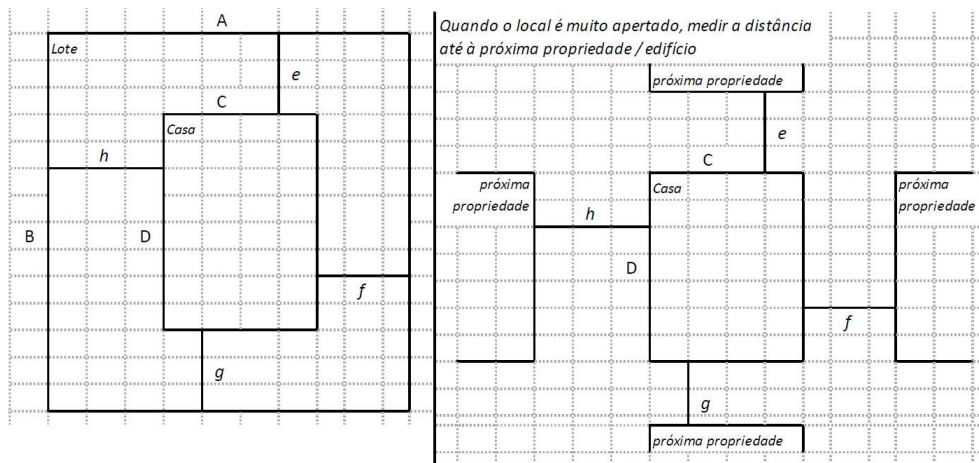
- Sim
- Não

Quanto tempo (dias) demorará a demolição?

NA

## » Dimensões da casa / lote

Imagem de apoio às dimensões da casa / lote



Dimensões em metros ou passos, por favor especifique

**Dimensões do Lote (A x B)**

12.70 m x 19.20 m

**Dimensões da Casa (C x D)**

3.20 m x 5.70 m

**Distância da Casa ao limite do Lote: e**

8.00 m

**Distância da Casa ao limite do Lote: f**

0.00m

**Distância da Casa ao limite do Lote: g**

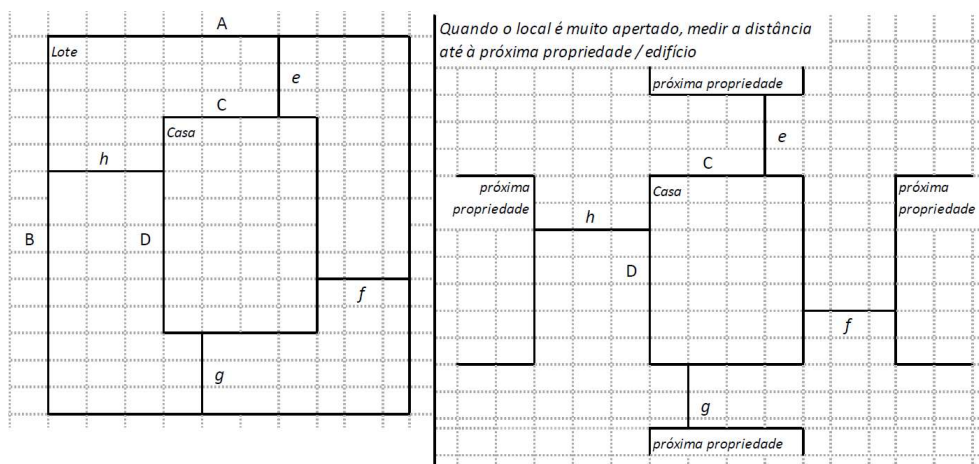
8.00m

**Distância da Casa ao limite do Lote: h**

7.00 m

**» TA Reforço e Pacote de Cobertura**

Imagem de apoio às dimensões da casa / lote

**Nº de quartos**

1

**Dimensão de cada quarto (A x B)**

**Dimensão da casa (A x B)**3.20 m x 5.70 m

---

**Dimensão do lote (A x B)**12.70 m x 19.20 m

---

**Outra informação relevante**

A casa inquirida está em péssimas condições, é de material misto No lote da beneficiária tem 3 casas que segundo a proprietária 2 pertence ao filho e uma ao Filho No lote da beneficiária tem espaço para nova construção

---

**» TB-V1 Casa Núcleo Convencional****Há espaço no lote para uma nova construção de 3m x 8m?**

- Sim  
 Não

**De acordo com o espaço disponível e a preferência do agregado familiar, por favor especifique:**

- Construção ao lado da casa existente  
 Construção no lugar da casas existente (demolir)

**» TB-V2 Casa Núcleo Misto****Há espaço no lote para uma nova construção de 3m x 8m?**

- Sim  
 Não

**De acordo com o espaço disponível e a preferência do agregado familiar, por favor especifique:**


- Construção ao lado da casa existente  
 Construção no lugar da casas existente (demolir)

**Notas (se aplicável)****Outras informações adicionais relevantes**

---

## Sketches

---



## Fotos adicionais (se aplicável)

1

### Fotos adicionais

1712212841086.jpg

---

1712212841086.jpg