

# Verificação de elegibilidade

## Equipa do Inquerito

### Nome(s)

Edmilson da Silva; Carmen Joaquim.

---

### Contactos (s)

846405836; 867164853.

---

### Data

2024-03-11

---

### Nº da Lista

MUNHAVA CENTRAL\_267

---

### Obra Nº

*Número da Obra (Obra/XXXX/2023)*

OBRA/13379/2023

---

## Agregado Familiar (AF)

### Nº do ID do AF

701029901083872AH190278

---

### Representante do AF

Sainessa Chiposse (Chefe do AF)

---

### ContactoAF

873886642 (chefe do AF)

---

### O AF é dono da Casa/Lote

Sim

Não

Província

Sofala

---

Distrito

Cidade da Beira 1

---

**Posto Administrativo**

- Urbano 1
- Urbano 2
- Urbano 4

**Localidade**

- Chota
- Manhava Central
- Mananga
- Vaz
- Maraza

**Bairro**

Manhava Central

---

**Coordenadas**

---

latitude (x.y °)

---

longitude (x.y °)

---

altitude (m)

---

accuracy (m)

---



## Fotos da Habitação

### Habitação - Foto da esquina 1

1710150835071.jpg



### Habitação - Foto da esquina 2

1710150858519.jpg



### Habitação - Foto da esquina 3

Click here to upload file. (< 100MB)

### Habitação - Foto da esquina 4

Click here to upload file. (< 100MB)

**Lote - Foto do acesso**

1710151182261.jpg



**Foto do espaço livre para construção/armazém/preparação da obra**

Click here to upload file. (< 100MB)

**Foto do lugar onde o AF pode ficar temporariamente**

Click here to upload file. (< 100MB)

**Plot - Vista geral 1**

1710150848944.jpg



### Plot - Vista geral 2

Click here to upload file. (< 100MB)

## Outras Fotos Relevantes

1

Outras fotos relevantes ou registo de dados não previstos verificados no terreno

1710150913370.jpg



**Outras fotos relevantes ou registo de dados não previstos verificados no terreno**

1710150928396.jpg



**Outras fotos relevantes ou registo de dados não previstos verificados no terreno**

1710150953101.jpg



**Outras fotos relevantes ou registo de dados não previstos verificados no terreno**

1710150978075.jpg

**Outras fotos relevantes ou registo de dados não previstos verificados no terreno**

1710151024544.jpg

**Localização, material e estado actual da casa****Localização**

- Urbano
- Rural

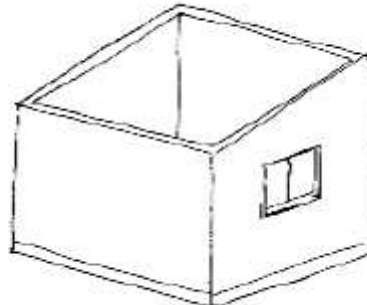
**Material**

- Convencional
- Misto

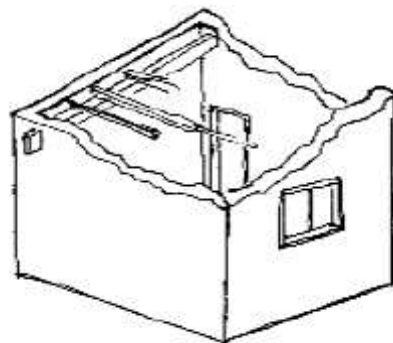


**Estado actual da casa**

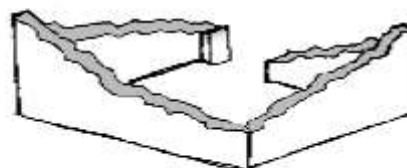
- Parcialmente Destruída (Há danos estruturais na cobertura. O telhado foi parcial ou completamente removido)



- Totalmente Destruída (Há danos estruturais na cobertura e nas paredes. O telhado foi parcial ou completamente removido)

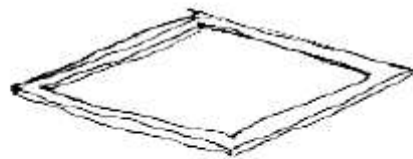


- Ruína (Há danos estruturais na cobertura e nas paredes)



- Não existe (A casa foi completamente destruída)





Recuperada (A casa foi recuperada pela família)

## » Análise de vulnerabilidade estrutural

Paredes

---

### Material convencional

*Estrutura reforçada com pilares e vigas*

Sim

Não

### Materiais mistos

*Estrutura reforçada com diagonais*

Sim

Não

Estrutura da cobertura

---

### Declive adequado ( $\geq 15^\circ$ )

Sim

Não

### 1 água

Sim

Não

### 2 ou 4 águas

Sim

Não

**Consola de 30cm ou menos**

- Sim
- Não

**Asnas de madeira**

- Sim
- Não

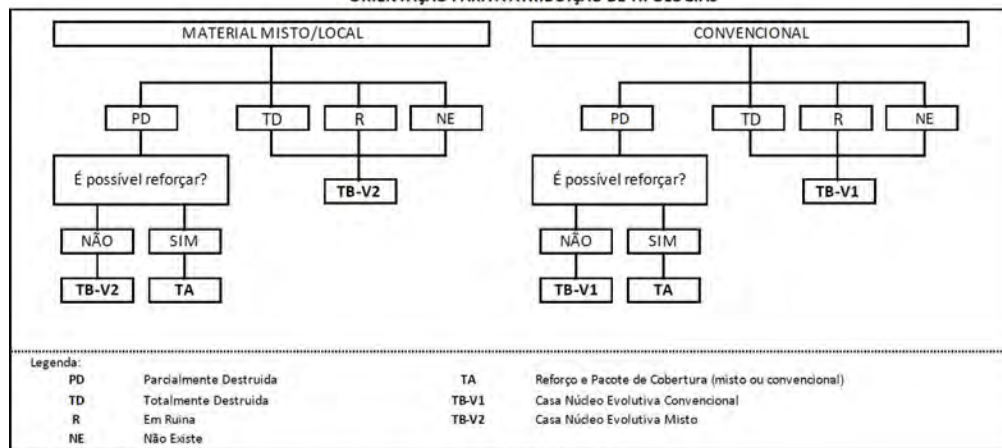
Telhado

**Chapa IBR entre 0,4 mm a 0,6 mm**

- Sim
- Não

**Fixação com pregos adequados de chapa metálica**

- Sim
- Não

**Tipologia recomendada****ORIENTAÇÃO PARA A ATRIBUIÇÃO DE TIPOLOGIAS**

- TA - REFORÇO E PACOTE DE COBERTURA (MISTO)
- TA - REFORÇO E PACOTE DE COBERTURA (CONVENCIONAL)
- TB-V1 - CASA NÚCLEO EVOLUTIVA CONVENCIONAL
- TB-V2 - CASA NÚCLEO EVOLUTIVA MISTO

## Providências temporárias / deslocação

O AF vai ficar na casa durante a construção?

- Sim  
 Não

O AF necessita de assistência de abrigo para alojamento temporário no local?

- Sim  
 Não

O AF pode mudar-se para ficar com familiares?

- Sim  
 Não

## Planeamento e gestão da construção

### » Mão-de-obra disponível/Cuidados com o AF

Existem adultos capazes (16+) que podem e querem participar na preparação da obra?

- Sim  
 Não

Existem adultos capazes (16+) que podem e querem participar no processo de construção?

- Sim  
 Não

Existem membros com necessidades específicas devido à idade ou saúde?

- Sim  
 Não

Existem membros com mobilidade reduzida?

*Nota: Em caso afirmativo, é necessária prestar atenção a provisão e construção de uma rampa*

- Sim  
 Não

### » Acesso

A que distância está a casa de acesso veicular?

---

Metros

---

## Minutos a andar

---

### Como é o percurso a partir do acesso veicular ao local?

- Acessível para carros
- Não acessível para carros
- Fácil acesso de carro (todas as estações do ano)

### Que opções de transporte local existem?

- Bicicleta
- Autocarro
- Comboio
- Carro
- Outros

## » Água e electricidade

### Existe abastecimento de água no local?

- Sim
- Não

### Existe armazenamento de água no local?

- Sim
- Não

### Existe acesso à electricidade?

- Sim
- Não

## » Armazenamento

### Existe armazenamento seguro para ferramentas?

- Sim
- Não

### Existe armazenamento seguro para os materiais?

- Sim
- Não

**Existe a possibilidade de alugar armazenamento aos vizinhos?**

- Sim  
 Não

## » Local

**O local é propenso a inundações?**

- Sim  
 Não

**O local está inclinado?**

- Sim  
 Não

**O local está congestionado?**

- Sim  
 Não

**O local tem um sistema de drenagem adequada?**

- Sim  
 Não

## » Demolição / escombros

**Existe um edifício para demolir?**

- Sim  
 Não

**Há materiais para salvar/reutilizar?**

- Sim  
 Não

**A nova construção estará no mesmo local?**

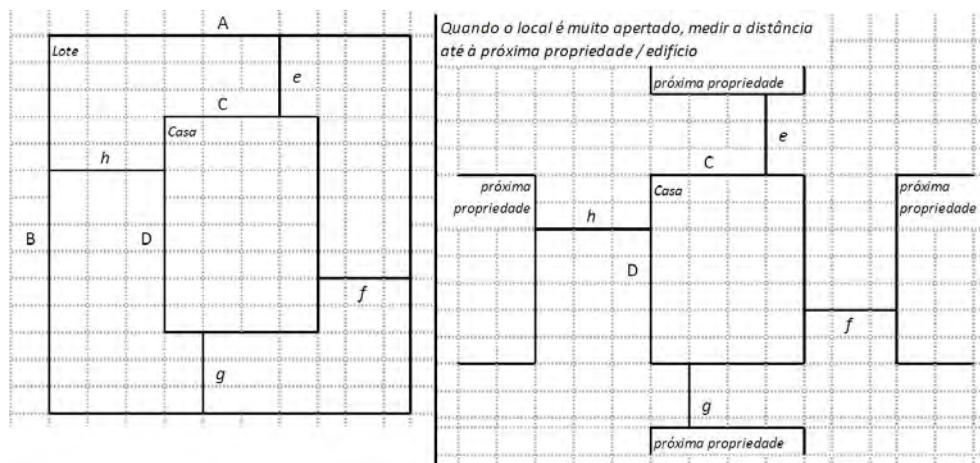
- Sim  
 Não

**Quanto tempo (dias) demorará a demolição?**

---

## » Dimensões da casa / lote

Imagem de apoio às dimensões da casa / lote



Dimensões em metros ou passos, por favor especifique

### Dimensões do Lote (A x B)

11,20x9,80 m

### Dimensões da Casa (C x D)

8,60x5,20 m

### Distância da Casa ao limite do Lote: e

2,00 m

### Distância da Casa ao limite do Lote: f

0,00 m

### Distância da Casa ao limite do Lote: g

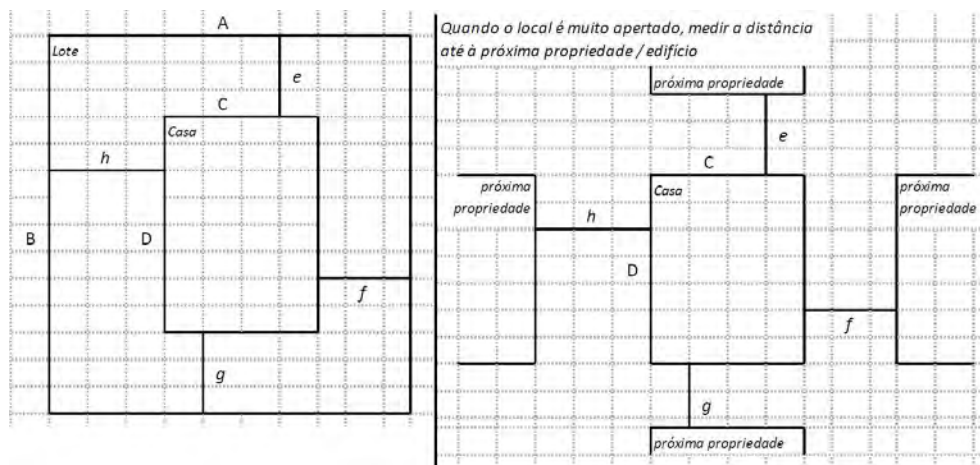
4,00 m

### Distância da Casa ao limite do Lote: h

1,20 m

## » TA Reforço e Pacote de Cobertura

Imagem de apoio às dimensões da casa / lote



Nº de quartos

Dimensão de cada quarto (A x B)

Dimensão da casa (A x B)

Dimensão do lote (A x B)

Outra informação relevante

## » TB-V1 Casa Núcleo Convencional

Há espaço no lote para uma nova construção de 3m x 8m?

- Sim
- Não

De acordo com o espaço disponível e a preferência do agregado familiar, por favor especifique:

- Construção ao lado da casa existente
- Construção no lugar da casas existente (demolir)



**» TB-V2 Casa Núcleo Misto**

Há espaço no lote para uma nova construção de 3m x 8m?

- Sim
- Não

De acordo com o espaço disponível e a preferência do agregado familiar, por favor especifique:

- Construção ao lado da casa existente
- Construção no lugar da casas existente (demolir)

**Notas (se aplicável)****Outras informações adicionais relevantes**

-19.806816, 34.856392;\* As chapas de cobertura são do tipo Zinco e estão em boas condições;\*A casa tem problemas sérios de infiltração, entra muita água dentro de casa.

---

## Sketches

---



## Fotos adicionais (se aplicável)

1

### Fotos adicionais

1710150732785.jpg

---

1710150732785.jpg

