

# Verificação de elegibilidade

## Equipa do Inquerito

### Nome(s)

Rosa Bernardo, Daniel Molesse

---

### Contactos (s)

849566994, 878763236

---

### Data

2024-04-04

---

### Nº da Lista

ESTURRO\_148

---

### Obra Nº

Número da Obra (Obra/XXXX/2023)

OBRA/13253/2023

---

## Agregado Familiar (AF)

### Nº do ID do AF

701019903035925YR188602

---

### Representante do AF

Rosita Jairoce Andrade

---

### ContactoAF

845593122, 844787533 (Filho)

---

### O AF é dono da Casa/Lote

Sim

Não

Província

Sofala

Distrito

Cidade da Beira 1

**Posto Administrativo**

- Urbano 1  
 Urbano 2  
 Urbano 4

**Localidade**

- |  |                                  |                                 |
|--|----------------------------------|---------------------------------|
| <input type="radio"/> Chaimite             | <input type="radio"/> Chipangara | <input type="radio"/> Esturro   |
| <input checked="" type="radio"/> Macurungo | <input type="radio"/> Macuti     | <input type="radio"/> Matacuane |
| <input type="radio"/> Pioneiros            | <input type="radio"/> Ponta-Gea  |                                 |

**Bairro**

ESTURRO

**Coordenadas**

-19.824015 34.8564483 -4.9 2.7

latitude (x.y °)

-19.824015

longitude (x.y °)

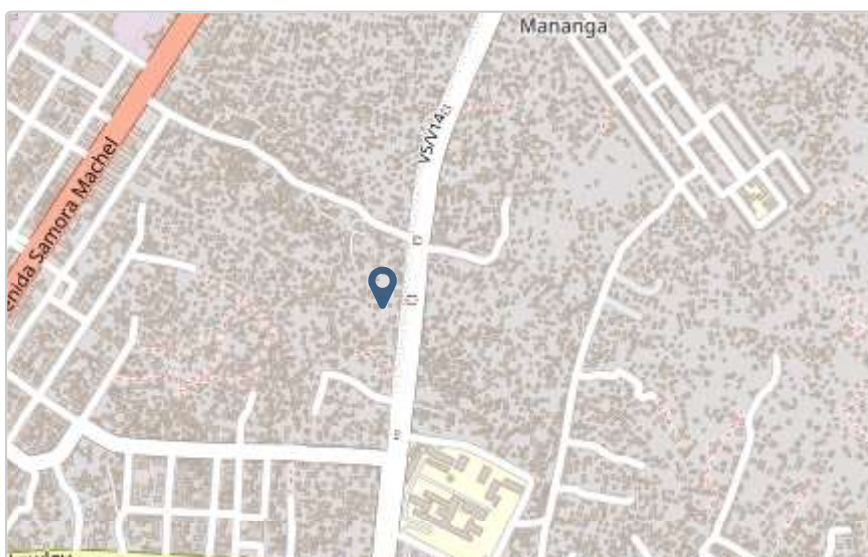
34.8564483

altitude (m)

-4.9

accuracy (m)

2.7



# Fotos da Habitação

## Habitação - Foto da esquina 1

1712226737652.jpg



## Habitação - Foto da esquina 2

1712226767522.jpg



### Habitação - Foto da esquina 3

1712226781923.jpg



### Habitação - Foto da esquina 4

1712226818535.jpg



**Lote - Foto do acesso**

1712226703018.jpg



**Foto do espaço livre para construção/armazém/preparação da obra**

1712226712498.jpg



**Foto do lugar onde o AF pode ficar temporariamente**

Click here to upload file. (< 100MB)

**Plot - Vista geral 1**

Click here to upload file. (< 100MB)

### Plot - Vista geral 2

Click here to upload file. (< 100MB)

## Outras Fotos Relevantes

1

Outras fotos relevantes ou registo de dados não previstos verificados no terreno

Click here to upload file. (< 100MB)

## Localização, material e estado actual da casa

### Localização

- Urbano
- Rural

### Material

- Convencional
- Misto

**Estado actual da casa**

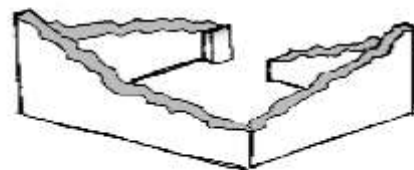
- Parcialmente Destruída (Há danos estruturais na cobertura. O telhado foi parcial ou completamente removido)



- Totalmente Destruída (Há danos estruturais na cobertura e nas paredes. O telhado foi parcial ou completamente removido)



- Ruína (Há danos estruturais na cobertura e nas paredes)



- Não existe (A casa foi completamente destruída)



Recuperada (A casa foi recuperada pela família)

## » Análise de vulnerabilidade estrutural

Paredes

---

### Material convencional

*Estrutura reforçada com pilares e vigas*

- Sim  
 Não

### Materiais mistos

*Estrutura reforçada com diagonais*

- Sim  
 Não

Estrutura da cobertura

---

### Declive adequado ( $\geq 15^\circ$ )

- Sim  
 Não

### 1 água

- Sim  
 Não

### 2 ou 4 águas

- Sim  
 Não



**Consola de 30cm ou menos**

- Sim
- Não

**Asnas de madeira**

- Sim
- Não

Telhado

**Chapa IBR entre 0,4 mm a 0,6 mm**

- Sim
- Não

**Fixação com pregos adequados de chapa metálica**

- Sim
- Não

**Tipologia recomendada**

ORIENTAÇÃO PARA A ATRIBUIÇÃO DE TIPOLOGIAS



- TA - REFORÇO E PACOTE DE COBERTURA (MISTO)
- TA - REFORÇO E PACOTE DE COBERTURA (CONVENCIONAL)
- TB-V1 - CASA NÚCLEO EVOLUTIVA CONVENCIONAL
- TB-V2 - CASA NÚCLEO EVOLUTIVA MISTO

## Providências temporárias / deslocação

O AF vai ficar na casa durante a construção?

- Sim  
 Não

O AF necessita de assistência de abrigo para alojamento temporário no local?

- Sim  
 Não

O AF pode mudar-se para ficar com familiares?

- Sim  
 Não

## Planeamento e gestão da construção

### » Mão-de-obra disponível/Cuidados com o AF

Existem adultos capazes (16+) que podem e querem participar na preparação da obra?

- Sim  
 Não

Existem adultos capazes (16+) que podem e querem participar no processo de construção?

- Sim  
 Não

Existem membros com necessidades específicas devido à idade ou saúde?

- Sim  
 Não

Existem membros com mobilidade reduzida?

*Nota: Em caso afirmativo, é necessária prestar atenção a provisão e construção de uma rampa*

- Sim  
 Não

### » Acesso

A que distância está a casa de acesso veicular?

---

**Metros**34

---

**Minutos a andar**2

---

**Como é o percurso a partir do acesso veicular ao local?**

- Acessível para carros
- Não acessível para carros
- Fácil acesso de carro (todas as estações do ano)

**Que opções de transporte local existem?**

- Bicicleta
- Autocarro
- Comboio
- Carro
- Outros

**» Água e electricidade****Existe abastecimento de água no local?**

- Sim
- Não

**Existe armazenamento de água no local?**

- Sim
- Não

**Existe acesso à electricidade?**

- Sim
- Não

**» Armazenamento****Existe armazenamento seguro para ferramentas?**

- Sim
- Não

**Existe armazenamento seguro para os materiais?**

- Sim  
 Não

**Existe a possibilidade de alugar armazenamento aos vizinhos?**

- Sim  
 Não

## » Local

**O local é propenso a inundações?**

- Sim  
 Não

**O local está inclinado?**

- Sim  
 Não

**O local está congestionado?**

- Sim  
 Não

**O local tem um sistema de drenagem adequada?**

- Sim  
 Não

## » Demolição / escombros

**Existe um edifício para demolir?**

- Sim  
 Não

**Há materiais para salvar/reutilizar?**

- Sim  
 Não

**A nova construção estará no mesmo local?**

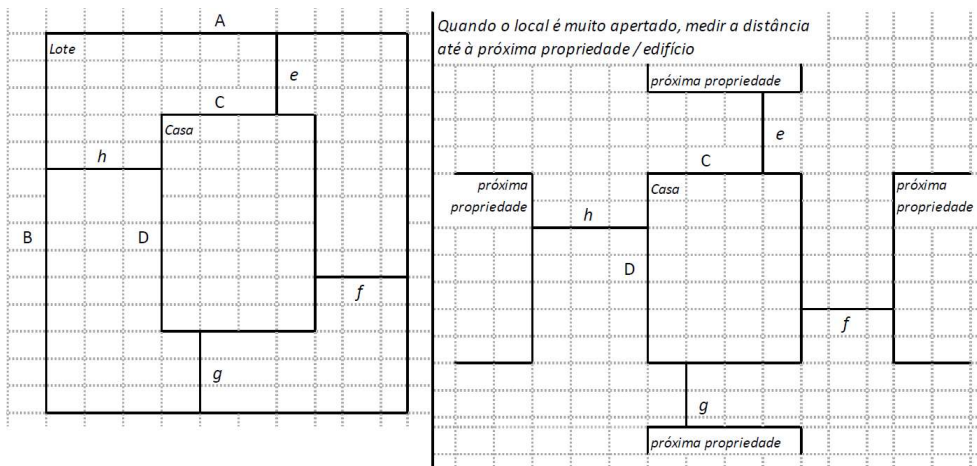
- Sim  
 Não

Quanto tempo (dias) demorará a demolição?

---

## » Dimensões da casa / lote

Imagem de apoio às dimensões da casa / lote



Dimensões em metros ou passos, por favor especifique

---

**Dimensões do Lote (A x B)**

(21,30 x 10,50)m

---

**Dimensões da Casa (C x D)**

(6,00 x 3,50)m

---

**Distância da Casa ao limite do Lote: e**

3m

---

**Distância da Casa ao limite do Lote: f**

10m

---

**Distância da Casa ao limite do Lote: g**

4m

---

**Distância da Casa ao limite do Lote: h**

5,30m

---

» **TA Reforço e Pacote de Cobertura**

Imagem de apoio às dimensões da casa / lote



Nº de quartos

1

Dimensão de cada quarto (A x B)

0

Dimensão da casa (A x B)

(6,00 x 3,50)m

Dimensão do lote (A x B)

(21,30 x 10,50)m

Outra informação relevante

A casa è de material misto coberta com chapas de Zinco em seu estado de oxidação, permitindo a infiltração. Para garantir a fixação adequada colocou-se sacos de areia por cima das chapas.

» **TB-V1 Casa Núcleo Convencional**

Há espaço no lote para uma nova construção de 3m x 8m?

 Sim

 Não

De acordo com o espaço disponível e a preferência do agregado familiar, por favor especifique:

- Construção ao lado da casa existente
- Construção no lugar da casas existente (demolir)

### » TB-V2 Casa Núcleo Misto

Há espaço no lote para uma nova construção de 3m x 8m?

- Sim
- Não

De acordo com o espaço disponível e a preferência do agregado familiar, por favor especifique:

- Construção ao lado da casa existente
- Construção no lugar da casas existente (demolir)

### Notas (se aplicável)


Outras informações adicionais relevantes

\*Lençol freatico no lote.

---

**Sketches**

---





## Fotos adicionais (se aplicável)

1

### Fotos adicionais

1712234999455.jpg

---

1712234999455.jpg

