

Verificação de elegibilidade

Equipa do Inquerito

Nome(s)

Chá Francisco Mandrasse

Contactos (s)

846421571842731663

Data

2024-04-03

Nº da Lista

INHACONJO_553

Obra Nº

Número da Obra (Obra/XXXX/2023)

OBRA/14770/2023

Agregado Familiar (AF)

Nº do ID do AF

701039904074662CR210997

Representante do AF

Zaba Amélia

ContactoAF

847784155/872440460 - Catarina Joaquim (filha)

O AF é dono da Casa/Lote

Sim

Não

Província

Sofala

Distrito

Cidade da Beira 2

Posto Administrativo

Urbano 3

Urbano 5

Localidade

Alto da Manga

Inhamizua

Chingussura

Matadouro

Inhaconjo

Vila Massane

Bairro

Inhaconjo

Coordenadas

-19.7571324 34.8745226 -26.741 3.9

latitude (x.y °)

-19.7571324

longitude (x.y °)

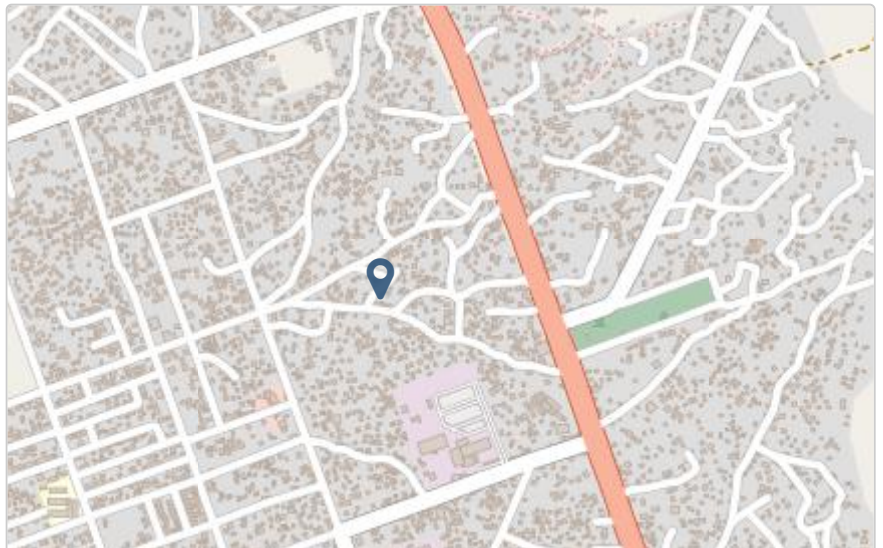
34.8745226

altitude (m)

-26.741

accuracy (m)

3.9



Fotos da Habitação

Habitação - Foto da esquina 1

1712140389867.jpg



Habitação - Foto da esquina 2

1712140400891.jpg



Habitação - Foto da esquina 3

1712140477244.jpg



Habitação - Foto da esquina 4

1712140443077.jpg



Lote - Foto do acesso

1712140675994.jpg



Foto do espaço livre para construção/armazém/preparação da obra

1712140687957.jpg



Foto do lugar onde o AF pode ficar temporariamente

Clique aqui para fazer o upload do arquivo. (<100MB)

Plot - Vista geral 1

1712140497018.jpg



Plot - Vista geral 2

1712140664502.jpg



Outras Fotos Relevantes

1

Outras fotos relevantes ou registo de dados não previstos verificados no terreno

1712140513870.jpg



2

Outras fotos relevantes ou registo de dados não previstos verificados no terreno

1712140529096.jpg



Outras fotos relevantes ou registo de dados não previstos verificados no terreno

1712140541803.jpg

**Outras fotos relevantes ou registo de dados não previstos verificados no terreno**

1712140550465.jpg



Outras fotos relevantes ou registo de dados não previstos verificados no terreno

1712140558846.jpg

**Outras fotos relevantes ou registo de dados não previstos verificados no terreno**

1712140566934.jpg



Outras fotos relevantes ou registo de dados não previstos verificados no terreno

1712140581279.jpg

**Outras fotos relevantes ou registo de dados não previstos verificados no terreno**

1712140590017.jpg



Outras fotos relevantes ou registo de dados não previstos verificados no terreno

1712140604350.jpg

**Outras fotos relevantes ou registo de dados não previstos verificados no terreno**

1712140610101.jpg



Outras fotos relevantes ou registo de dados não previstos verificados no terreno

1712140626098.jpg

**Outras fotos relevantes ou registo de dados não previstos verificados no terreno**

1712140633443.jpg



Outras fotos relevantes ou registo de dados não previstos verificados no terreno

1712140638697.jpg

**Outras fotos relevantes ou registo de dados não previstos verificados no terreno**

1712140644905.jpg



Localização, material e estado actual da casa

Localização

Urbano

Rural

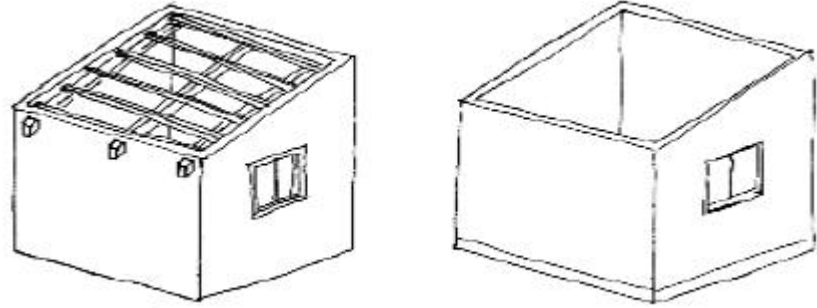
Material

Convencional

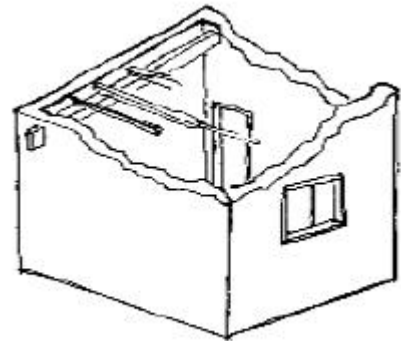
Misto

Estado actual da casa

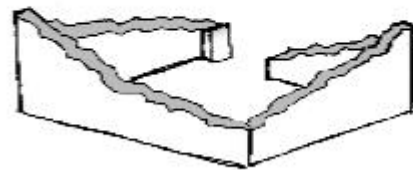
- Parcialmente Destruída (Há danos estruturais na cobertura. O telhado foi parcial ou completamente removido)



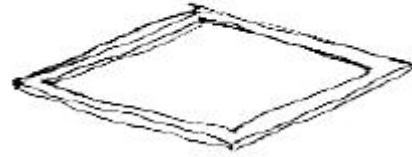
- Totalmente Destruída (Há danos estruturais na cobertura e nas paredes. O telhado foi parcial ou completamente removido)



- Ruína (Há danos estruturais na cobertura e nas paredes)



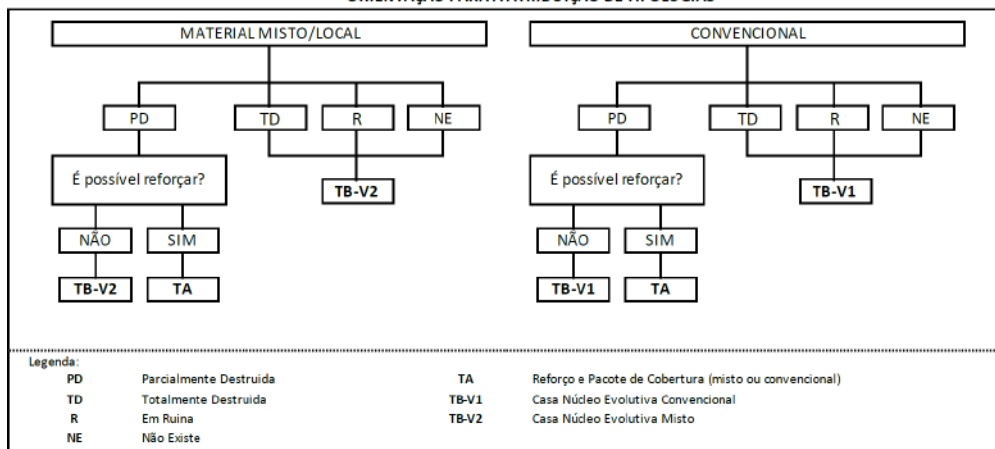
- Não existe (A casa foi completamente destruída)



Recuperada (A casa foi recuperada pela família)

Tipologia recomendada

ORIENTAÇÃO PARA A ATRIBUIÇÃO DE TIPOLOGIAS



- TA - REFORÇO E PACOTE DE COBERTURA (MISTO)
- TA - REFORÇO E PACOTE DE COBERTURA (CONVENCIONAL)
- TB-V1 - CASA NÚCLEO EVOLUTIVA CONVENCIONAL
- TB-V2 - CASA NÚCLEO EVOLUTIVA MISTO

Providências temporárias / deslocação

O AF vai ficar na casa durante a construção?

- Sim
- Não

O AF necessita de assistência de abrigo para alojamento temporário no local?

- Sim
- Não

O AF pode mudar-se para ficar com familiares?

- Sim
- Não

Planeamento e gestão da construção

» Mão-de-obra disponível/Cuidados com o AF

Existem adultos capazes (16+) que podem e querem participar na preparação da obra?

- Sim
 Não

Existem adultos capazes (16+) que podem e querem participar no processo de construção?

- Sim
 Não

Existem membros com necessidades específicas devido à idade ou saúde?

- Sim
 Não

Existem membros com mobilidade reduzida?

Nota: Em caso afirmativo, é necessária prestar atenção a provisão e construção de uma rampa

- Sim
 Não

» Acesso

A que distância está a casa de acesso veicular?

Metros

10

Minutos a andar

Como é o percurso a partir do acesso veicular ao local?

- Acessível para carros
 Não acessível para carros
 Fácil acesso de carro (todas as estações do ano)

Que opções de transporte local existem?

- Bicicleta
- Autocarro
- Comboio
- Carro
- Outros

» Água e electricidade

Existe abastecimento de água no local?

- Sim
- Não

Existe armazenamento de água no local?

- Sim
- Não

Existe acesso à electricidade?

- Sim
- Não

» Armazenamento

Existe armazenamento seguro para ferramentas?

- Sim
- Não

Existe armazenamento seguro para os materiais?

- Sim
- Não

Existe a possibilidade de alugar armazenamento aos vizinhos?

- Sim
- Não

» Local

O local é propenso a inundações?

- Sim
 Não

O local está inclinado?

- Sim
 Não

O local está congestionado?

- Sim
 Não

O local tem um sistema de drenagem adequada?

- Sim
 Não

» Demolição / escombros

Existe um edifício para demolir?

- Sim
 Não

Há materiais para salvar/reutilizar?

- Sim
 Não

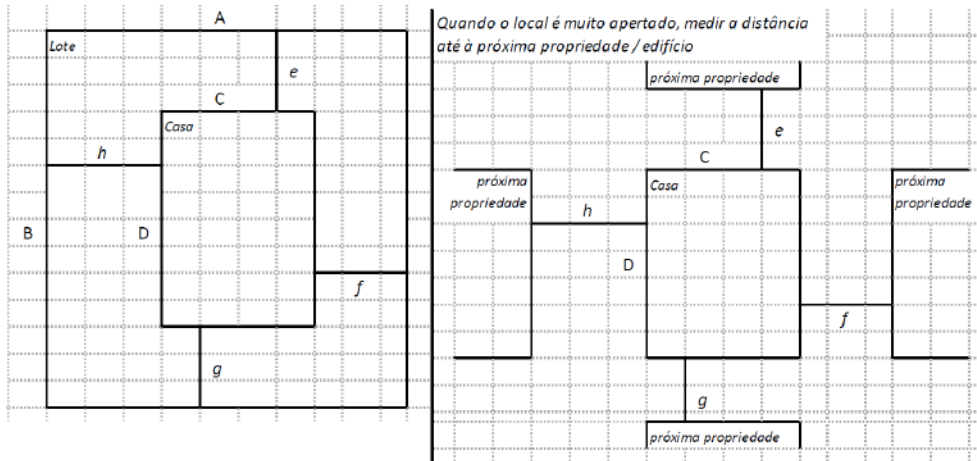
A nova construção estará no mesmo local?

- Sim
 Não

Quanto tempo (dias) demorará a demolição?

» Dimensões da casa / lote

Imagem de apoio às dimensões da casa / lote



Dimensões em metros ou passos, por favor especifique

Dimensões do Lote (A x B)

25,0x20,0

Dimensões da Casa (C x D)

8,50x8,50

Distância da Casa ao limite do Lote: e

2,0

Distância da Casa ao limite do Lote: f

0,50

Distância da Casa ao limite do Lote: g

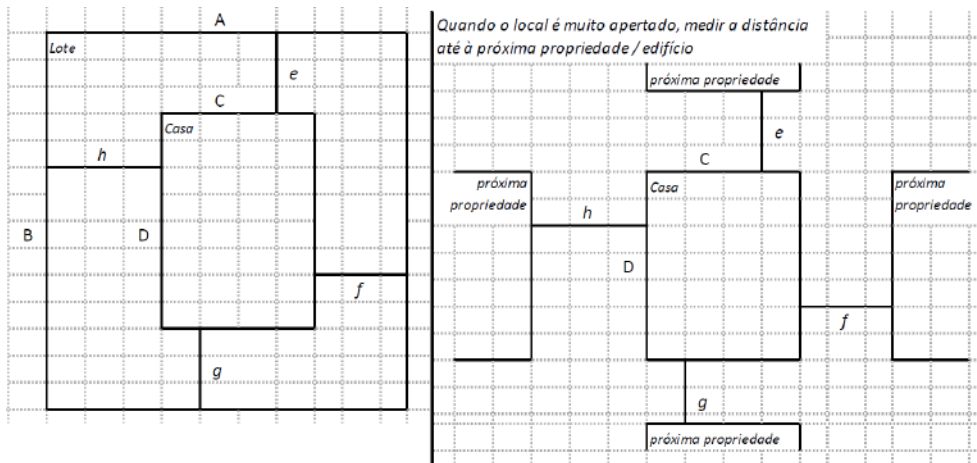
9,0

Distância da Casa ao limite do Lote: h

15,0

» TA Reforço e Pacote de Cobertura

Imagem de apoio às dimensões da casa / lote



Nº de quartos

3

Dimensão de cada quarto (A x B)

Dimensão da casa (A x B)

8,50x8,50

Dimensão do lote (A x B)

25,0x20,0

Outra informação relevante

A casa não dispõe de condições para receber uma nova cobertura devido os danos estruturais.

» TB-V1 Casa Núcleo Convencional

Há espaço no lote para uma nova construção de 3m x 8m?

- Sim
 Não

De acordo com o espaço disponível e a preferência do agregado familiar, por favor especifique:

- Construção ao lado da casa existente
 Construção no lugar da casas existente (demolir)

» TB-V2 Casa Núcleo Misto

Há espaço no lote para uma nova construção de 3m x 8m?

- Sim
 Não

De acordo com o espaço disponível e a preferência do agregado familiar, por favor especifique:

- Construção ao lado da casa existente
 Construção no lugar da casas existente (demolir)

Notas (se aplicável)

Outras informações adicionais relevantes

Com os análises estruturais seria ideal optar pela opção de uma nova casa núcleo, porém no caso da cobertura, não haverá demolição apenas remoção da cobertura, mesmo sendo que a casa não apresenta condições de estabilidade para receber uma nova cobertura.

Sketches



Fotos adicionais (se aplicável)

1

Fotos adicionais

1712141529926.jpg

1712141529926.jpg

