

# Verificação de elegibilidade

## Equipa do Inquerito

Nome(s)

AlimaChá FranciscoMandrassé

---

Contactos (s)

862096868846421571842731663

---

Data

2024-07-08

---

Nº da Lista

MATADOURO\_114

---

Obra Nº

*Número da Obra (Obra/XXXX/2023)*

OBRA/3006/202

---

## Agregado Familiar (AF)

Nº do ID do AF

701039905034418FT047465

---

Representante do AF

Chica Mataia

---

ContactoAF

Sem telemóvel

---

O AF é dono da Casa/Lote

Sim

Não

Província

Sofala

---

Distrito

Cidade da Beira 2

---

**Posto Administrativo**

Urbano 3

Urbano 5

**Localidade**

Alto da Manga

Inhamizua

Chingussura

Matadouro

Inhaconjo

Vila Massane

**Bairro**

Matadouro

---

**Coordenadas**

-19.707324 34.8264951 23.633 3.9

---

latitude (x.y °)

-19.707324

---

longitude (x.y °)

34.8264951

---

altitude (m)

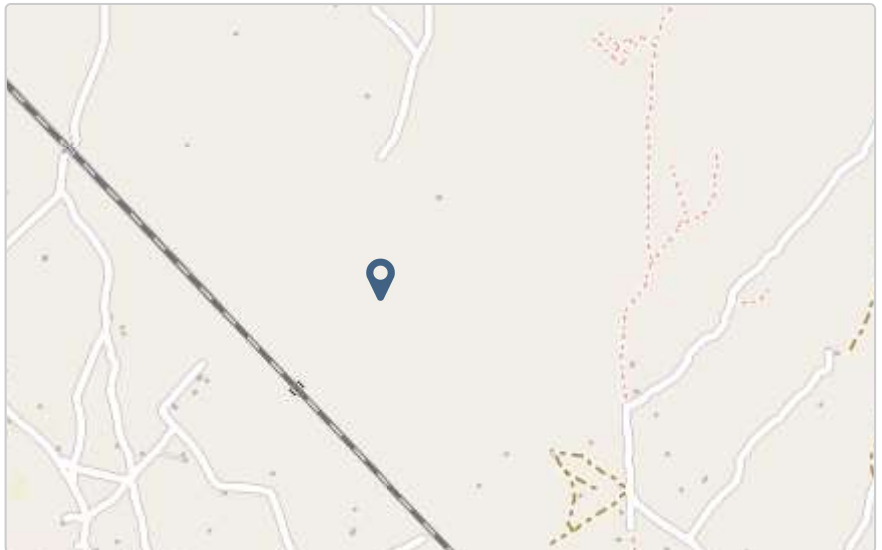
23.633

---

accuracy (m)

3.9

---



## Fotos da Habitação

### Habitação - Foto da esquina 1

1720440417799.jpg



### Habitação - Foto da esquina 2

1720440466992.jpg



### Habitação - Foto da esquina 3

1720440432670.jpg



### Habitação - Foto da esquina 4

1720440443564.jpg



**Lote - Foto do acesso**

1720440514439.jpg



**Foto do espaço livre para construção/armazém/preparação da obra**

1720440527551.jpg



**Foto do lugar onde o AF pode ficar temporariamente**

[Click here to upload file. \(< 100MB\)](#)

**Plot - Vista geral 1**

1720440487009.jpg



**Plot - Vista geral 2**

1720440496708.jpg



## Outras Fotos Relevantes

1

Outras fotos relevantes ou registo de dados não previstos verificados no terreno

1720440554984.jpg



## Localização, material e estado actual da casa

### Localização

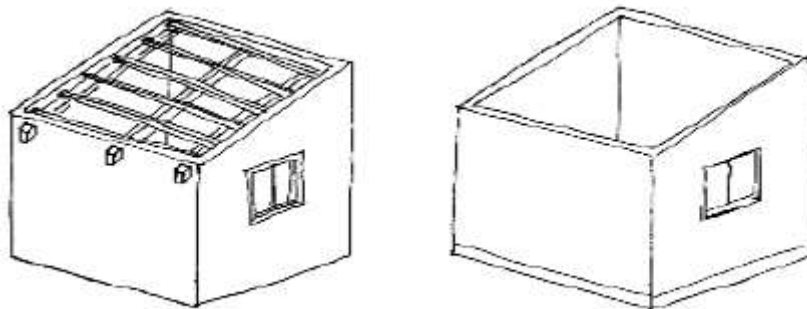
- Urbano  
 Rural

### Material

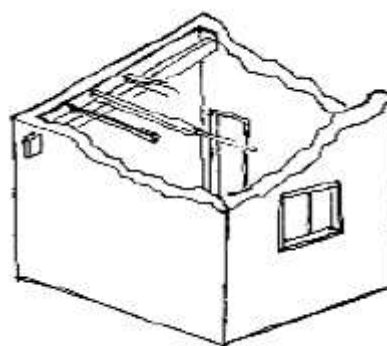
- Convencional  
 Misto

**Estado actual da casa**

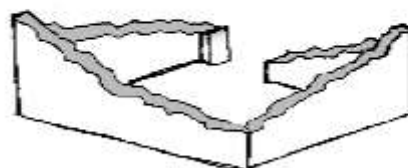
- Parcialmente Destruída (Há danos estruturais na cobertura. O telhado foi parcial ou completamente removido)



- Totalmente Destruída (Há danos estruturais na cobertura e nas paredes. O telhado foi parcial ou completamente removido)

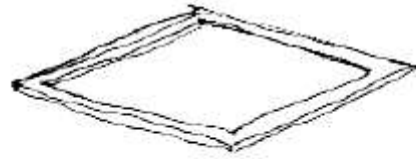


- Ruína (Há danos estruturais na cobertura e nas paredes)



- Não existe (A casa foi completamente destruída)





Recuperada (A casa foi recuperada pela família)

## » Análise de vulnerabilidade estrutural

Paredes

---

### Material convencional

*Estrutura reforçada com pilares e vigas*

Sim

Não

### Materiais mistos

*Estrutura reforçada com diagonais*

Sim

Não

Estrutura da cobertura

---

### Declive adequado ( $\geq 15^\circ$ )

Sim

Não

### 1 água

Sim

Não

### 2 ou 4 águas

Sim

Não

**Consola de 30cm ou menos**

- Sim
- Não

**Asnas de madeira**

- Sim
- Não

Telhado

---

**Chapa IBR entre 0,4 mm a 0,6 mm**

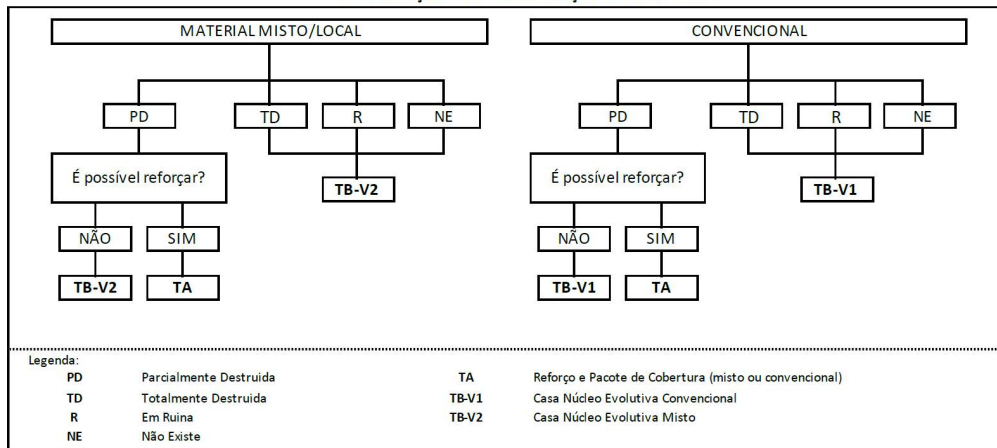
- Sim
- Não

**Fixação com pregos adequados de chapa metálica**

- Sim
- Não

**Tipologia recomendada**

ORIENTAÇÃO PARA A ATRIBUIÇÃO DE TIPOLOGIAS



- TA - REFORÇO E PACOTE DE COBERTURA (MISTO)
- TA - REFORÇO E PACOTE DE COBERTURA (CONVENCIONAL)
- TB-V1 - CASA NÚCLEO EVOLUTIVA CONVENCIONAL
- TB-V2 - CASA NÚCLEO EVOLUTIVA MISTO

## Providências temporárias / deslocação

O AF vai ficar na casa durante a construção?

- Sim  
 Não

O AF necessita de assistência de abrigo para alojamento temporário no local?

- Sim  
 Não

O AF pode mudar-se para ficar com familiares?

- Sim  
 Não

## Planeamento e gestão da construção

### » Mão-de-obra disponível/Cuidados com o AF

Existem adultos capazes (16+) que podem e querem participar na preparação da obra?

- Sim  
 Não

Existem adultos capazes (16+) que podem e querem participar no processo de construção?

- Sim  
 Não

Existem membros com necessidades específicas devido à idade ou saúde?

- Sim  
 Não

Existem membros com mobilidade reduzida?

*Nota: Em caso afirmativo, é necessária prestar atenção a provisão e construção de uma rampa*

- Sim  
 Não

### » Acesso

A que distância está a casa de acesso veicular?

---

## Metros

15

---

## Minutos a andar

---

### Como é o percurso a partir do acesso veicular ao local?

- Acessível para carros
- Não acessível para carros
- Fácil acesso de carro (todas as estações do ano)

### Que opções de transporte local existem?

- Bicicleta
- Autocarro
- Comboio
- Carro
- Outros

## » Água e electricidade

### Existe abastecimento de água no local?

- Sim
- Não

### Existe armazenamento de água no local?

- Sim
- Não

### Existe acesso à electricidade?

- Sim
- Não

## » Armazenamento

### Existe armazenamento seguro para ferramentas?

- Sim
- Não

**Existe armazenamento seguro para os materiais?**

- Sim  
 Não

**Existe a possibilidade de alugar armazenamento aos vizinhos?**

- Sim  
 Não

## » Local

**O local é propenso a inundações?**

- Sim  
 Não

**O local está inclinado?**

- Sim  
 Não

**O local está congestionado?**

- Sim  
 Não

**O local tem um sistema de drenagem adequada?**

- Sim  
 Não

## » Demolição / escombros

**Existe um edifício para demolir?**

- Sim  
 Não

**Há materiais para salvar/reutilizar?**

- Sim  
 Não

**A nova construção estará no mesmo local?**

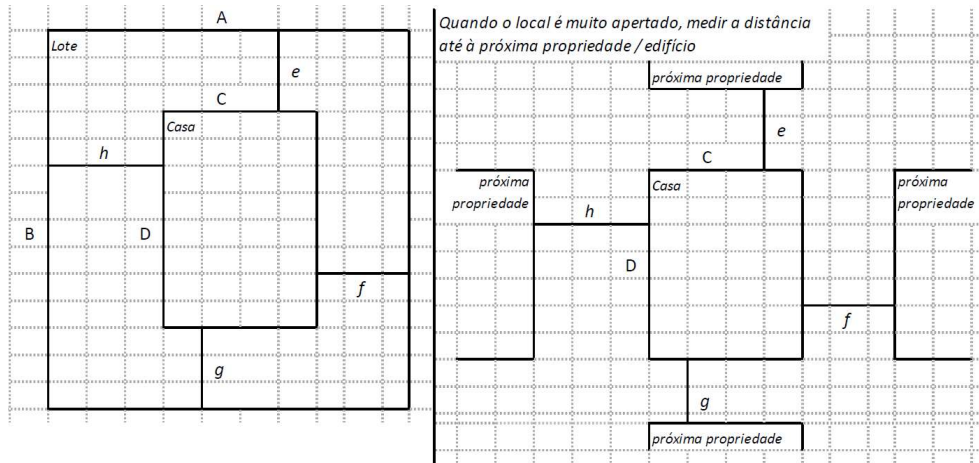
- Sim  
 Não

Quanto tempo (dias) demorará a demolição?

---

## » Dimensões da casa / lote

Imagem de apoio às dimensões da casa / lote



Dimensões em metros ou passos, por favor especifique

---

**Dimensões do Lote (A x B)**

17,0x10,0

---

**Dimensões da Casa (C x D)**

7,0x2,50

---

**Distância da Casa ao limite do Lote: e**

0,50

---

**Distância da Casa ao limite do Lote: f**

2,0

---

**Distância da Casa ao limite do Lote: g**

7,0

---

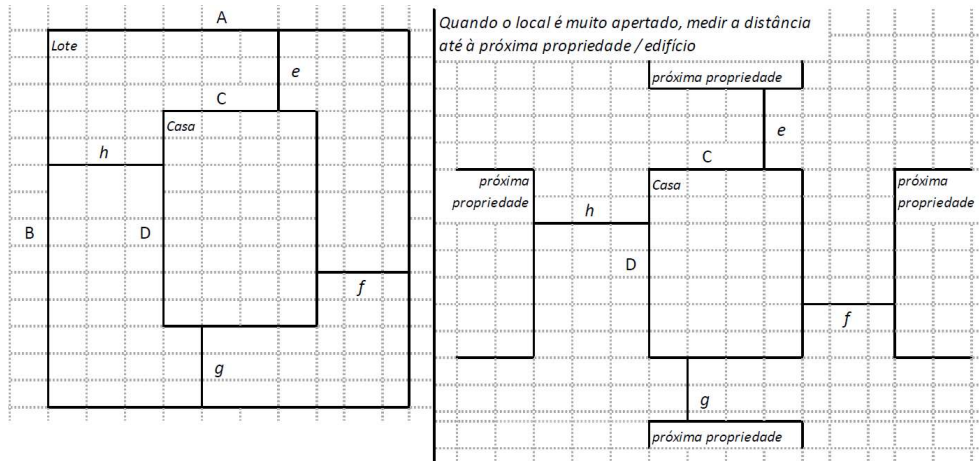
**Distância da Casa ao limite do Lote: h**

8,00

---

## » TA Reforço e Pacote de Cobertura

Imagem de apoio às dimensões da casa / lote



Nº de quartos

Dimensão de cada quarto (A x B)

Dimensão da casa (A x B)

7,0x2,50

Dimensão do lote (A x B)

17,0x10,0

Outra informação relevante

## » TB-V1 Casa Núcleo Convencional

Há espaço no lote para uma nova construção de 3m x 8m?

- Sim  
 Não

De acordo com o espaço disponível e a preferência do agregado familiar, por favor especifique:

- Construção ao lado da casa existente  
 Construção no lugar da casa existente (demolir)

## » TB-V2 Casa Núcleo Misto

Há espaço no lote para uma nova construção de 3m x 8m?

- Sim  
 Não

De acordo com o espaço disponível e a preferência do agregado familiar, por favor especifique:

- Construção ao lado da casa existente  
 Construção no lugar da casa existente (demolir)

## Notas (se aplicável)

Outras informações adicionais relevantes

Não haverá demolição, apenas remoção da cobertura.

---

Sketches

---



## Fotos adicionais (se aplicável)

1

### Fotos adicionais

1720440799393.jpg

1720440799393.jpg

