

# Verificação de elegibilidade

## Equipa do Inquerito

Nome(s)

Novas Gordinho Alima Cadry

---

Contactos (s)

877587897862096868

---

Data

2024-06-20

---

Nº da Lista

MATADOURO\_105

---

Obra Nº

*Número da Obra (Obra/XXXX/2023)*

OBRA/2699/2023

---

## Agregado Familiar (AF)

Nº do ID do AF

701039905144423FC044467

---

Representante do AF

Celeste Ferrao(Triagem impossibilitada\_casa alugada)

---

ContactoAF

Triagem impossibilitada (Triagem impossibilitada\_casa alugada)

---

O AF é dono da Casa/Lote

Sim

Não

Província

Sofala

---

Distrito

Cidade da Beira 2

---

**Posto Administrativo**

Urbano 3

Urbano 5

**Localidade**

Alto da Manga

Inhamizua

Chingussura

Matadouro

Inhaconjo

Vila Massane

**Bairro**

Matadouro

---

**Coordenadas**

---

latitude (x.y °)

---

longitude (x.y °)

---

altitude (m)

---

accuracy (m)

---



**Fotos da Habitação**

Habitação - Foto da esquina 1

Click here to upload file. (< 100MB)

### **Habituação - Foto da esquina 2**

Click here to upload file. (< 100MB)

### **Habituação - Foto da esquina 3**

Click here to upload file. (< 100MB)

### **Habituação - Foto da esquina 4**

Click here to upload file. (< 100MB)

### **Lote - Foto do acesso**

Click here to upload file. (< 100MB)

### **Foto do espaço livre para construção/armazém/preparação da obra**

Click here to upload file. (< 100MB)

### **Foto do lugar onde o AF pode ficar temporariamente**

Click here to upload file. (< 100MB)

### **Plot - Vista geral 1**

Click here to upload file. (< 100MB)

### **Plot - Vista geral 2**

Click here to upload file. (< 100MB)

## **Outras Fotos Relevantes**

### **Outras fotos relevantes ou registo de dados não previstos verificados no terreno**

Click here to upload file. (< 100MB)

## Localização, material e estado actual da casa

### Localização

Urbano

Rural

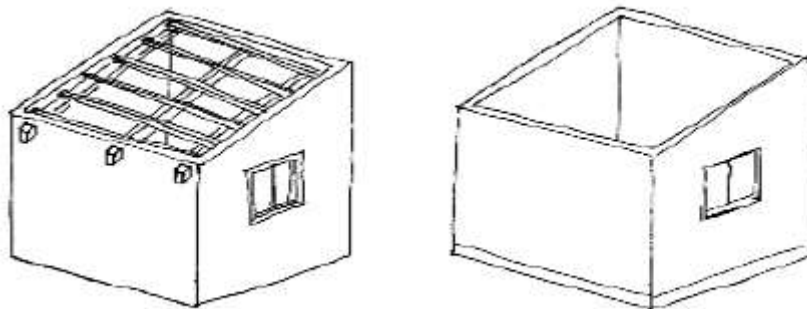
### Material

Convencional

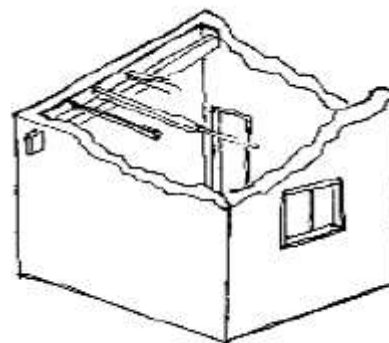
Misto

**Estado actual da casa**

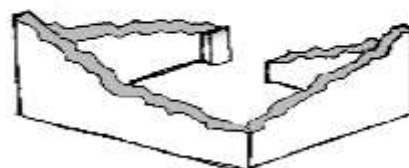
- Parcialmente Destruída (Há danos estruturais na cobertura. O telhado foi parcial ou completamente removido)



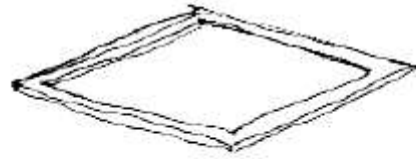
- Totalmente Destruída (Há danos estruturais na cobertura e nas paredes. O telhado foi parcial ou completamente removido)



- Ruína (Há danos estruturais na cobertura e nas paredes)



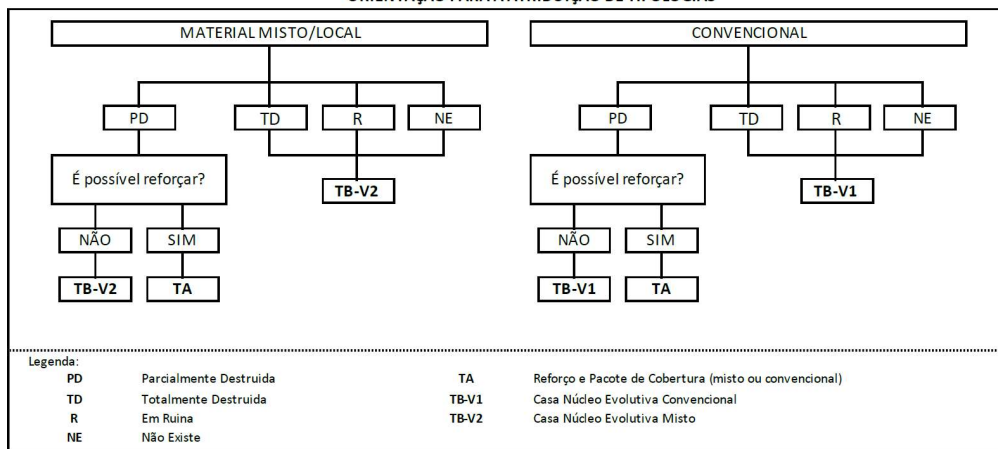
- Não existe (A casa foi completamente destruída)



Recuperada (A casa foi recuperada pela família)

### Tipologia recomendada

#### ORIENTAÇÃO PARA A ATRIBUIÇÃO DE TIPOLOGIAS



- TA - REFORÇO E PACOTE DE COBERTURA (MISTO)
- TA - REFORÇO E PACOTE DE COBERTURA (CONVENCIONAL)
- TB-V1 - CASA NÚCLEO EVOLUTIVA CONVENCIONAL
- TB-V2 - CASA NÚCLEO EVOLUTIVA MISTO

## Providências temporárias / deslocação

O AF vai ficar na casa durante a construção?

- Sim
- Não

O AF necessita de assistência de abrigo para alojamento temporário no local?

- Sim
- Não

O AF pode mudar-se para ficar com familiares?

- Sim
- Não

# Planeamento e gestão da construção

## » Mão-de-obra disponível/Cuidados com o AF

Existem adultos capazes (16+) que podem e querem participar na preparação da obra?

- Sim  
 Não

Existem adultos capazes (16+) que podem e querem participar no processo de construção?

- Sim  
 Não

Existem membros com necessidades específicas devido à idade ou saúde?

- Sim  
 Não

Existem membros com mobilidade reduzida?

*Nota: Em caso afirmativo, é necessária prestar atenção a provisão e construção de uma rampa*

- Sim  
 Não

## » Acesso

A que distância está a casa de acesso veicular?

---

Metros

Triagem impossibilitada (Triagem impossibilitada\_casa alugada)

---

Minutos a andar

Triagem impossibilitada (Triagem impossibilitada\_casa alugada)

---

Como é o percurso a partir do acesso veicular ao local?

- Acessível para carros  
 Não acessível para carros  
 Fácil acesso de carro (todas as estações do ano)

**Que opções de transporte local existem?**

- Bicicleta
- Autocarro
- Comboio
- Carro
- Outros

## » Água e electricidade

**Existe abastecimento de água no local?**

- Sim
- Não

**Existe armazenamento de água no local?**

- Sim
- Não

**Existe acesso à electricidade?**

- Sim
- Não

## » Armazenamento

**Existe armazenamento seguro para ferramentas?**

- Sim
- Não

**Existe armazenamento seguro para os materiais?**

- Sim
- Não

**Existe a possibilidade de alugar armazenamento aos vizinhos?**

- Sim
- Não



## » Local

O local é propenso a inundações?

- Sim  
 Não

O local está inclinado?

- Sim  
 Não

O local está congestionado?

- Sim  
 Não

O local tem um sistema de drenagem adequada?

- Sim  
 Não

## » Demolição / escombros

Existe um edifício para demolir?

- Sim  
 Não

Há materiais para salvar/reutilizar?

- Sim  
 Não

A nova construção estará no mesmo local?

- Sim  
 Não

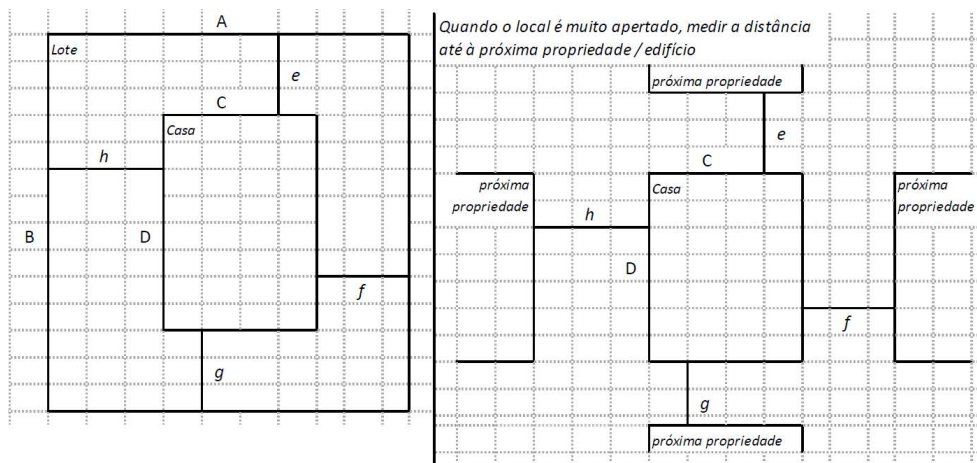
Quanto tempo (dias) demorará a demolição?

Triagem impossibilitada (Triagem impossibilitada\_casa alugada)

---

## » Dimensões da casa / lote

Imagem de apoio às dimensões da casa / lote



---

Dimensões em metros ou passos, por favor especifique

---

### Dimensões do Lote (A x B)

Triagem impossibilitada (Triagem impossibilitada\_casa alugada)

---

### Dimensões da Casa (C x D)

Triagem impossibilitada (Triagem impossibilitada\_casa alugada)

---

### Distância da Casa ao limite do Lote: e

Triagem impossibilitada (Triagem impossibilitada\_casa alugada)

---

### Distância da Casa ao limite do Lote: f

Triagem impossibilitada (Triagem impossibilitada\_casa alugada)

---

### Distância da Casa ao limite do Lote: g

Triagem impossibilitada (Triagem impossibilitada\_casa alugada)

---

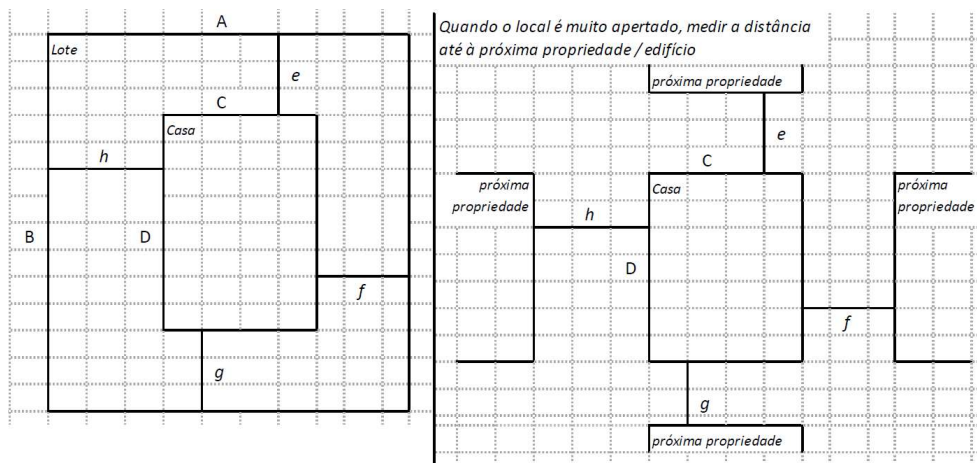
### Distância da Casa ao limite do Lote: h

Triagem impossibilitada (Triagem impossibilitada\_casa alugada)

---

## » TA Reforço e Pacote de Cobertura

Imagem de apoio às dimensões da casa / lote



Nº de quartos

Triagem impossibilitada (Triagem impossibilitada\_casa alugada)

Dimensão de cada quarto (A x B)

Triagem impossibilitada (Triagem impossibilitada\_casa alugada)

Dimensão da casa (A x B)

Triagem impossibilitada (Triagem impossibilitada\_casa alugada)

Dimensão do lote (A x B)

Triagem impossibilitada (Triagem impossibilitada\_casa alugada)

Outra informação relevante

Triagem impossibilitada (Triagem impossibilitada\_casa alugada)

## » TB-V1 Casa Núcleo Convencional

Há espaço no lote para uma nova construção de 3m x 8m?

- Sim
- Não

De acordo com o espaço disponível e a preferência do agregado familiar, por favor especifique:

- Construção ao lado da casa existente
- Construção no lugar da casas existente (demolir)

## » TB-V2 Casa Núcleo Misto

Há espaço no lote para uma nova construção de 3m x 8m?

- Sim
- Não

De acordo com o espaço disponível e a preferência do agregado familiar, por favor especifique:

- Construção ao lado da casa existente
- Construção no lugar da casas existente (demolir)

## Notas (se aplicável)


Outras informações adicionais relevantes

Triagem impossibilitada (Triagem impossibilitada\_casa alugada)

---

Sketches

---



## Fotos adicionais (se aplicável)

1

### Fotos adicionais

---

[Click here to upload file. \(< 100MB\)](#)

A large, empty rectangular area with a thin black border, intended for displaying uploaded photos. It occupies the majority of the lower half of the page.