

Verificação de elegibilidade

Equipa do Inquerito

Nome(s)

Benvinda, Salvador, Stela

Contactos (s)

846937847, 870740408, 848252060

Data

2024-03-08

Nº da Lista

VILA _MASSANE_1

Obra Nº

Número da Obra (Obra/XXXX/2023)

OBRA/86/2023

Agregado Familiar (AF)

Nº do ID do AF

701039906165209ZH001945

Representante do AF

Adélia António Meque

ContactoAF

844899279(vizinho Anguista)

O AF é dono da Casa/Lote

Sim

Não

Província

Sofala

Distrito

Cidade da Beira 2

Posto Administrativo

Urbano 3

Urbano 5

Localidade

Alto da Manga

Chingussura

Inhaconjo

Inhamizua

Matadouro

Vila Massane

Bairro

VILA_MASSANE

Coordenadas

-19.7514798 34.8397394 -18.205 3.9

latitude (x.y °)

-19.7514798

longitude (x.y °)

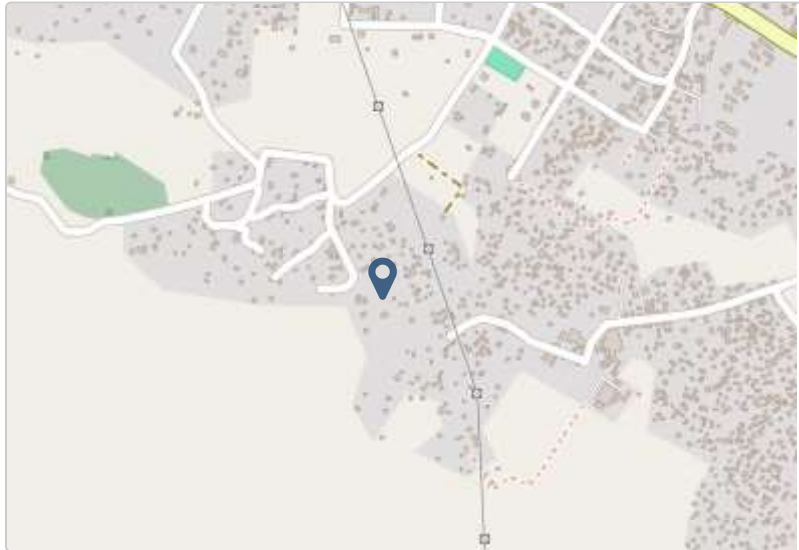
34.8397394

altitude (m)

-18.205

accuracy (m)

3.9



Fotos da Habitação

Habitação - Foto da esquina 1

1709892464591.jpg



Habitação - Foto da esquina 2

1709892480763.jpg



Habitación - Foto da esquina 3

1709892496173.jpg



Habitación - Foto da esquina 4

1709892514713.jpg



Lote - Foto do acesso

1709892527491.jpg



Foto do espaço livre para construção/armazém/preparação da obra

1709892571766.jpg



Foto do lugar onde o AF pode ficar temporariamente

1709892590269.jpg



Plot - Vista geral 1

1709892644778.jpg



Plot - Vista geral 2

1709892688112.jpg



Outras Fotos Relevantes

1

Outras fotos relevantes ou registo de dados não previstos verificados no terreno

1709892721923.jpg



Outras fotos relevantes ou registo de dados não previstos verificados no terreno

Click here to upload file. (< 100MB)

Localização, material e estado actual da casa**Localização**

Urbano

Rural

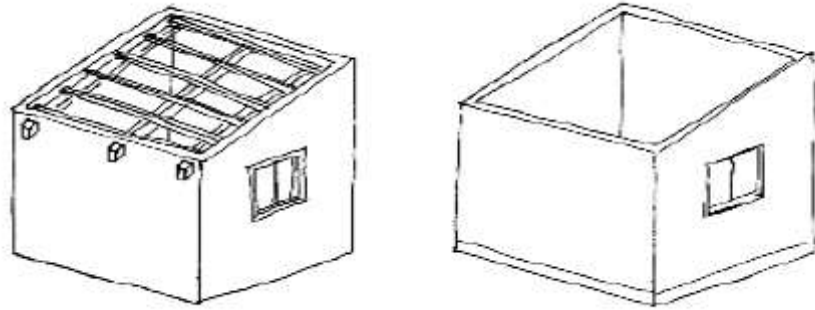
Material

Convencional

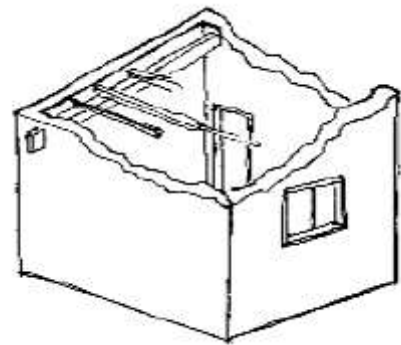
Misto

Estado actual da casa

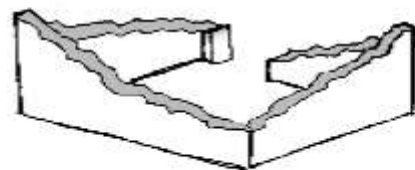
- Parcialmente Destruída (Há danos estruturais na cobertura. O telhado foi parcial ou completamente removido)



- Totalmente Destruída (Há danos estruturais na cobertura e nas paredes. O telhado foi parcial ou completamente removido)



- Ruína (Há danos estruturais na cobertura e nas paredes)



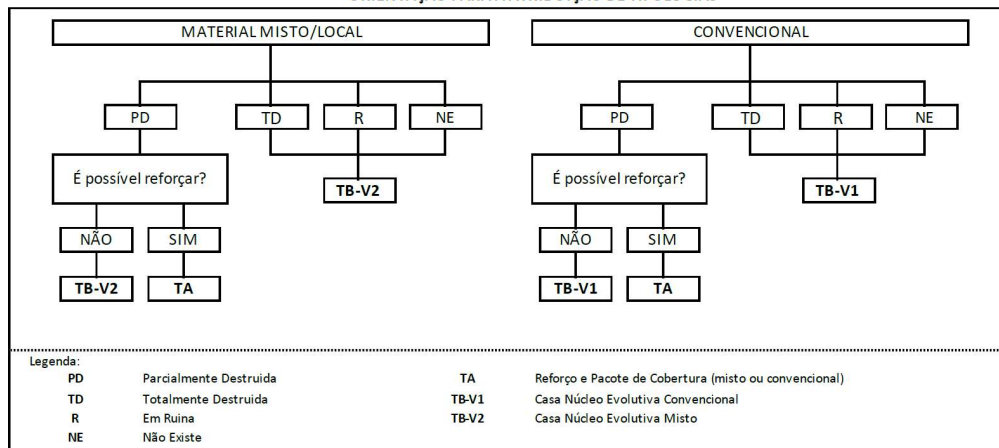
- Não existe (A casa foi completamente destruída)



Recuperada (A casa foi recuperada pela família)

Tipologia recomendada

ORIENTAÇÃO PARA A ATRIBUIÇÃO DE TIPOLOGIAS



- TA - REFORÇO E PACOTE DE COBERTURA (MISTO)
- TA - REFORÇO E PACOTE DE COBERTURA (CONVENCIONAL)
- TB-V1 - CASA NÚCLEO EVOLUTIVA CONVENCIONAL
- TB-V2 - CASA NÚCLEO EVOLUTIVA MISTO

Providências temporárias / deslocação

O AF vai ficar na casa durante a construção?

- Sim
- Não

O AF necessita de assistência de abrigo para alojamento temporário no local?

- Sim
- Não

O AF pode mudar-se para ficar com familiares?

- Sim
- Não

Planeamento e gestão da construção

» Mão-de-obra disponível/Cuidados com o AF

Existem adultos capazes (16+) que podem e querem participar na preparação da obra?

- Sim
 Não

Existem adultos capazes (16+) que podem e querem participar no processo de construção?

- Sim
 Não

Existem membros com necessidades específicas devido à idade ou saúde?

- Sim
 Não

Existem membros com mobilidade reduzida?

Nota: Em caso afirmativo, é necessária prestar atenção a provisão e construção de uma rampa

- Sim
 Não

» Acesso

A que distância está a casa de acesso veicular?

Metros

4m

Minutos a andar

Como é o percurso a partir do acesso veicular ao local?

- Acessível para carros
 Não acessível para carros
 Fácil acesso de carro (todas as estações do ano)

Que opções de transporte local existem?

- Bicicleta
- Autocarro
- Comboio
- Carro
- Outros

» Água e electricidade**Existe abastecimento de água no local?**

- Sim
- Não

Existe armazenamento de água no local?

- Sim
- Não

Existe acesso à electricidade?

- Sim
- Não

» Armazenamento**Existe armazenamento seguro para ferramentas?**

- Sim
- Não

Existe armazenamento seguro para os materiais?

- Sim
- Não

Existe a possibilidade de alugar armazenamento aos vizinhos?

- Sim
- Não

» Local**O local é propenso a inundações?**

- Sim
- Não

O local está inclinado?

- Sim
- Não

O local está congestionado?

- Sim
- Não

O local tem um sistema de drenagem adequada?

- Sim
- Não

» Demolição / escombros**Existe um edifício para demolir?**

- Sim
- Não

Há materiais para salvar/reutilizar?

- Sim
- Não

A nova construção estará no mesmo local?

- Sim
- Não

Quanto tempo (dias) demorará a demolição?

» **Dimensões da casa / lote**

Imagem de apoio às dimensões da casa / lote



Dimensões em metros ou passos, por favor especifique

Dimensões do Lote (A x B)

(7,40x9,80)m

Dimensões da Casa (C x D)

(3,85x3,76)m

Distância da Casa ao limite do Lote: e

1,00m

Distância da Casa ao limite do Lote: f

9,74m

Distância da Casa ao limite do Lote: g

3,65m

Distância da Casa ao limite do Lote: h

2,88m

» TA Reforço e Pacote de Cobertura

Imagem de apoio às dimensões da casa / lote



Nº de quartos

2

Dimensão de cada quarto (A x B)

(1,60x2,00)m

Dimensão da casa (A x B)

(3,85x3,76)m

Dimensão do lote (A x B)

(7,40x9,80)m

Outra informação relevante

Casa Mista,(toda ela de chapa),viúva,4 filhos, mobilidade reduzida,vive de apoio dos vizinhos, está muito vulnerável.

» TB-V1 Casa Núcleo Convencional

Há espaço no lote para uma nova construção de 3m x 8m?

Sim

Não

De acordo com o espaço disponível e a preferência do agregado familiar, por favor especifique:

- Construção ao lado da casa existente
- Construção no lugar da casas existente (demolir)

» TB-V2 Casa Núcleo Misto

Há espaço no lote para uma nova construção de 3m x 8m?

- Sim
- Não

De acordo com o espaço disponível e a preferência do agregado familiar, por favor especifique:

- Construção ao lado da casa existente
- Construção no lugar da casas existente (demolir)

Notas (se aplicável)

Outras informações adicionais relevantes

Casa Mista,(toda ela de chapa),viúva,4 filhos, mobilidade reduzida,vive de apoio dos vizinhos, está muito vulnerável.

Sketches



Fotos adicionais (se aplicável)

1

Fotos adicionais

1709898732831.jpg

1709898732831.jpg

