

# Verificação de elegibilidade

## Equipa do Inquerito

Nome(s)

Benvinda e Mandrassé

---

Contactos (s)

846937847/842731663

---

Data

2024-01-24

---

Nº da Lista

ALTO DA MANGA\_97

---

Obra Nº

Número da Obra (Obra/XXXX/2023)

(Obra/4758/2023)

---

## Agregado Familiar (AF)

Nº do ID do AF

701039902045162KD072357

---

Representante do AF

Fernando Quipala

---

ContactoAF

879548410

---

O AF é dono da Casa/Lote

Sim

Não

Província

Sofala

---

Distrito

Cidade da Beira 2

---

#### Posto Administrativo

Urbano 3

Urbano 5

#### Localidade

Alto da Manga

Inhamizua

Chingussura

Matadouro

Inhaconjo

Vila Massane

#### Bairro

Alto da Manga - Quarteirão 5

---

#### Coordenadas

---

latitude (x.y °)

---

longitude (x.y °)

---

altitude (m)

---

accuracy (m)

---



## Fotos da Habitação

### Habitação - Foto da esquina 1

1706097714399.jpg



### Habitação - Foto da esquina 2

1706097787183.jpg



### Habitação - Foto da esquina 3

1706097724959.jpg



### Habitação - Foto da esquina 4

1706097756174.jpg



**Lote - Foto do acesso**

1706097821301.jpg



**Foto do espaço livre para construção/armazém/preparação da obra**

1706097807496.jpg



**Foto do lugar onde o AF pode ficar temporariamente**

Click here to upload file. (< 100MB)

**Plot - Vista geral 1**

1706097733716.jpg



**Plot - Vista geral 2**

1706097768097.jpg



**Outras Fotos Relevantes**

1

Outras fotos relevantes ou registo de dados não previstos verificados no terreno

[Click here to upload file. \(< 100MB\)](#)

## Localização, material e estado actual da casa

### Localização

Urbano

Rural

### Material

Convencional

Misto

**Estado actual da casa**

- Parcialmente Destruída (Há danos estruturais na cobertura. O telhado foi parcial ou completamente removido)



- Totalmente Destruída (Há danos estruturais na cobertura e nas paredes. O telhado foi parcial ou completamente removido)



- Ruína (Há danos estruturais na cobertura e nas paredes)



- Não existe (A casa foi completamente destruída)





Recuperada (A casa foi recuperada pela família)

## » Análise de vulnerabilidade estrutural

Paredes

---

### Material convencional

*Estrutura reforçada com pilares e vigas*

Sim

Não

### Materiais mistos

*Estrutura reforçada com diagonais*

Sim

Não

Estrutura da cobertura

---

### Declive adequado ( $\geq 15^\circ$ )

Sim

Não

### 1 água

Sim

Não

### 2 ou 4 águas

Sim

Não

**Consola de 30cm ou menos**

- Sim
- Não

**Asnas de madeira**

- Sim
- Não

Telhado

**Chapa IBR entre 0,4 mm a 0,6 mm**

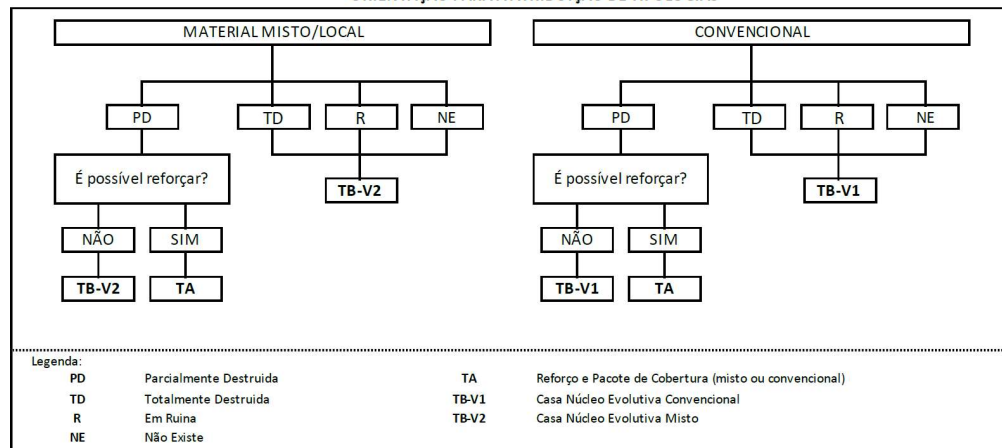
- Sim
- Não

**Fixação com pregos adequados de chapa metálica**

- Sim
- Não

**Tipologia recomendada**

## ORIENTAÇÃO PARA A ATRIBUIÇÃO DE TIPOLOGIAS



- TA - REFORÇO E PACOTE DE COBERTURA (MISTO)
- TA - REFORÇO E PACOTE DE COBERTURA (CONVENCIONAL)
- TB-V1 - CASA NÚCLEO EVOLUTIVA CONVENCIONAL
- TB-V2 - CASA NÚCLEO EVOLUTIVA MISTO

## Providências temporárias / deslocação

O AF vai ficar na casa durante a construção?

- Sim  
 Não

O AF necessita de assistência de abrigo para alojamento temporário no local?

- Sim  
 Não

O AF pode mudar-se para ficar com familiares?

- Sim  
 Não

Se sim, por quanto tempo?

Até a conclusão da reforma...

---

## Planeamento e gestão da construção

» Mão-de-obra disponível/Cuidados com o AF

Existem adultos capazes (16+) que podem e querem participar na preparação da obra?

- Sim  
 Não

Existem adultos capazes (16+) que podem e querem participar no processo de construção?

- Sim  
 Não

Existem membros com necessidades específicas devido à idade ou saúde?

- Sim  
 Não

Existem membros com mobilidade reduzida?

*Nota: Em caso afirmativo, é necessária prestar atenção a provisão e construção de uma rampa*

- Sim  
 Não

**» Acesso**

A que distância está a casa de acesso veicular?

---

**Metros**

40m

---

**Minutos a andar**

18min

---

**Como é o percurso a partir do acesso veicular ao local?**

- Acessível para carros
- Não acessível para carros
- Fácil acesso de carro (todas as estações do ano)

**Que opções de transporte local existem?**

- Bicicleta
- Autocarro
- Comboio
- Carro
- Outros

**» Água e electricidade****Existe abastecimento de água no local?**

- Sim
- Não

**Existe armazenamento de água no local?**

- Sim
- Não

**Existe acesso à electricidade?**

- Sim
- Não

**» Armazenamento****Existe armazenamento seguro para ferramentas?** Sim Não**Existe armazenamento seguro para os materiais?** Sim Não**Existe a possibilidade de alugar armazenamento aos vizinhos?** Sim Não**» Local****O local é propenso a inundações?** Sim Não**O local está inclinado?** Sim Não**O local está congestionado?** Sim Não**O local tem um sistema de drenagem adequada?** Sim Não**» Demolição / escombros****Existe um edifício para demolir?** Sim Não**Há materiais para salvar/reutilizar?** Sim Não

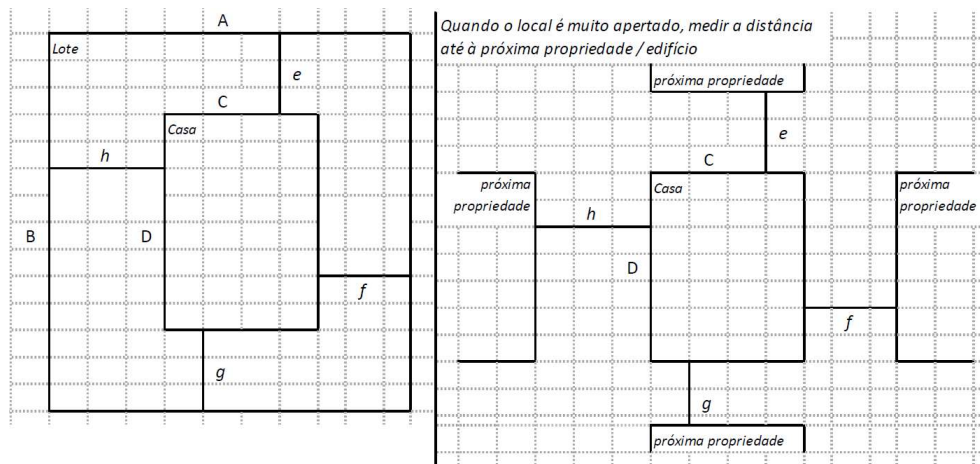
A nova construção estará no mesmo local?

- Sim
- Não

Quanto tempo (dias) demorará a demolição?

### » Dimensões da casa / lote

Imagem de apoio às dimensões da casa / lote



Dimensões em metros ou passos, por favor especifique

**Dimensões do Lote (A x B)**

10,2x20,20

**Dimensões da Casa (C x D)**

7,2x8,10

**Distância da Casa ao limite do Lote: e**

6m

**Distância da Casa ao limite do Lote: f**

2m

**Distância da Casa ao limite do Lote: g**

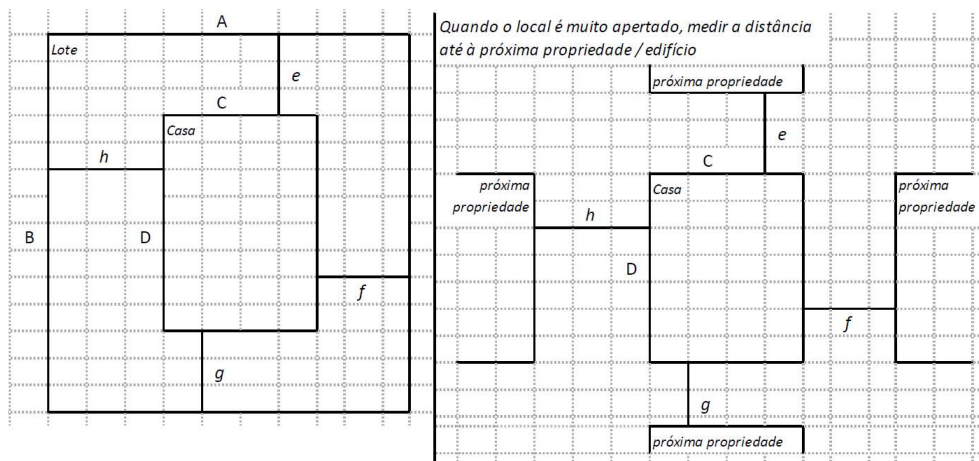
5m

Distância da Casa ao limite do Lote: h

2m

### » TA Reforço e Pacote de Cobertura

Imagem de apoio às dimensões da casa / lote



Nº de quartos

3

Dimensão de cada quarto (A x B)

Dimensão da casa (A x B)

Dimensão do lote (A x B)

Outra informação relevante

### » TB-V1 Casa Núcleo Convencional

Há espaço no lote para uma nova construção de 3m x 8m?

Sim

Não

**De acordo com o espaço disponível e a preferência do agregado familiar, por favor especifique:**

- Construção ao lado da casa existente
- Construção no lugar da casas existente (demolir)

### » TB-V2 Casa Núcleo Misto

**Há espaço no lote para uma nova construção de 3m x 8m?**

- Sim
- Não

**De acordo com o espaço disponível e a preferência do agregado familiar, por favor especifique:**

- Construção ao lado da casa existente
- Construção no lugar da casas existente (demolir)

## Notas (se aplicável)

### Outras informações adicionais relevantes


A estrutura está intacta, porém necessita de uma cobertura. Ainda se faz sentir o impacto das águas quando chove através da infiltração da cobertura feita a chapa de zinco.

---



## Sketches

---



# Fotos adicionais (se aplicável)

## Fotos adicionais

1706098745991.jpg

1706098745991.jpg

