

# Verificação de elegibilidade

## Equipa do Inquerito

Nome(s)

Ailton Juliasse Thomo e José Beirão Gapa Maringuire

---

Contactos (s)

87 322 0201/877689404

---

Data

2024-01-23

---

Nº da Lista

CHIPANGARA\_67

---

Obra Nº

*Número da Obra (Obra/XXXX/2023)*

OBRA/3234/2023

---

## Agregado Familiar (AF)

Nº do ID do AF

7010199025964YT050852

---

**Representante do AF**

Cristina Blaunde

---

**ContactoAF**

Bem-vinda Cristina - 850470110 - Filha

---

**O AF é dono da Casa/Lote**

Sim

Não

Província

Sofala

---

Distrito

Cidade da Beira 1

---

**Posto Administrativo**

Urbano 1

Urbano 2

Urbano 4

**Localidade**

Chaimite

Macurungo

Pioneiros

Chipangara

Macuti

Ponta-Gea

Esturro

Matacuane

**Bairro**

---

**Coordenadas**

---

latitude (x.y °)

---

longitude (x.y °)

---

altitude (m)

---

accuracy (m)

---



## Fotos da Habitação

Habitação - Foto da esquina 1

1706166568488.jpg



### Habitação - Foto da esquina 2

1706166628907.jpg



### Habitação - Foto da esquina 3

[Click here to upload file. \(< 100MB\)](#)

### Habitação - Foto da esquina 4

[Click here to upload file. \(< 100MB\)](#)

### Lote - Foto do acesso

[Click here to upload file. \(< 100MB\)](#)

### Foto do espaço livre para construção/armazém/preparação da obra

Click here to upload file. (< 100MB)

### Foto do lugar onde o AF pode ficar temporariamente

Click here to upload file. (< 100MB)

### Plot - Vista geral 1

Click here to upload file. (< 100MB)

### Plot - Vista geral 2

Click here to upload file. (< 100MB)

## Outras Fotos Relevantes

### Outras fotos relevantes ou registo de dados não previstos verificados no terreno

Click here to upload file. (< 100MB)

1

## Localização, material e estado actual da casa

### Localização

Urbano

Rural

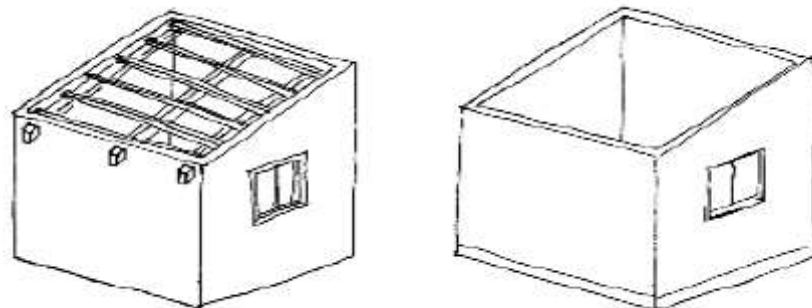
**Material**

Convencional

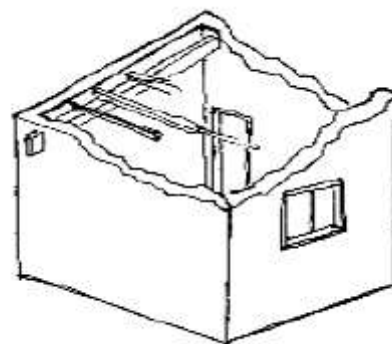
Misto

### Estado actual da casa

- Parcialmente Destruída (Há danos estruturais na cobertura. O telhado foi parcial ou completamente removido)

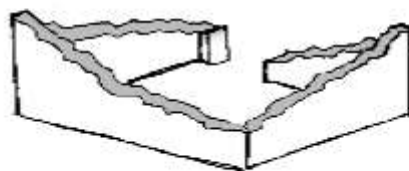


- Totalmente Destruída (Há danos estruturais na cobertura e nas paredes. O telhado foi parcial ou completamente removido)

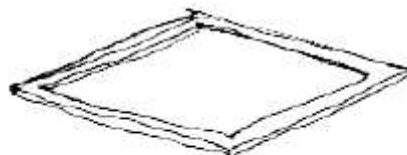


- Ruína (Há danos estruturais na cobertura e nas paredes)





Não existe (A casa foi completamente destruída)



Recuperada (A casa foi recuperada pela família)

## » Análise de vulnerabilidade estrutural

Paredes

---

### Material convencional

*Estrutura reforçada com pilares e vigas*

Sim

Não

**Materiais mistos**

*Estrutura reforçada com diagonais*

Sim

Não

Estrutura da cobertura

---

**Declive adequado ( $\geq 15^\circ$ )**

Sim

Não

**1 água**

Sim

Não

**2 ou 4 águas**

Sim

Não

**Consola de 30cm ou menos**

Sim

Não

**Asnas de madeira**

Sim

Não

Telhado

---

### Chapa IBR entre 0,4 mm a 0,6 mm

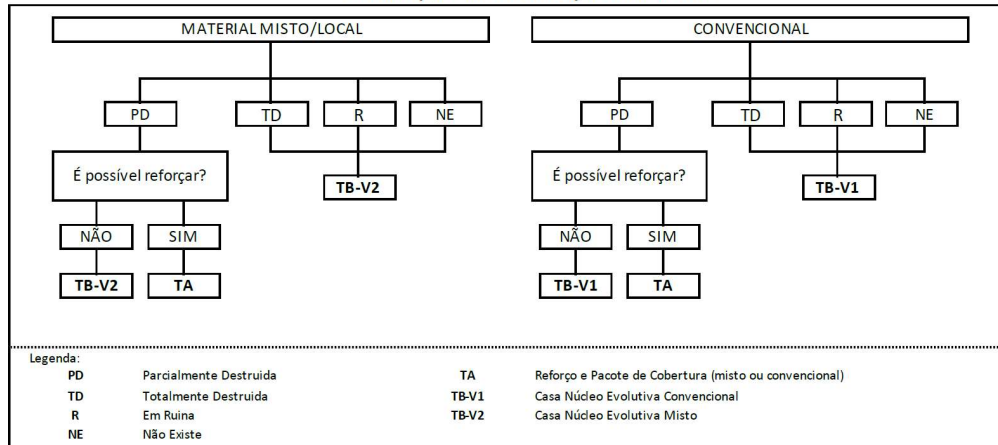
- Sim  
 Não

### Fixação com pregos adequados de chapa metálica

- Sim  
 Não

### Tipologia recomendada

#### ORIENTAÇÃO PARA A ATRIBUIÇÃO DE TIPOLOGIAS



- TA - REFORÇO E PACOTE DE COBERTURA (MISTO)  
 TA - REFORÇO E PACOTE DE COBERTURA (CONVENCIONAL)  
 TB-V1 - CASA NÚCLEO EVOLUTIVA CONVENCIONAL  
 TB-V2 - CASA NÚCLEO EVOLUTIVA MISTO

## Providências temporárias / deslocação

O AF vai ficar na casa durante a construção?

Sim

Não

O AF necessita de assistência de abrigo para alojamento temporário no local?

Sim

Não

O AF pode mudar-se para ficar com familiares?

Sim

Não

## Planeamento e gestão da construção

» Mão-de-obra disponível/Cuidados com o AF

Existem adultos capazes (16+) que podem e querem participar na preparação da obra?

Sim

Não

Existem adultos capazes (16+) que podem e querem participar no processo de construção?

Sim

Não

Existem membros com necessidades específicas devido à idade ou saúde?

Sim

Não

### Existem membros com mobilidade reduzida?

*Nota: Em caso afirmativo, é necessária prestar atenção a provisão e construção de uma rampa*

Sim

Não

### » Acesso

A que distância está a casa de acesso veicular?

---

Metros

---

Minutos a andar

---

### Como é o percurso a partir do acesso veicular ao local?

Acessível para carros

Não acessível para carros

Fácil acesso de carro (todas as estações do ano)

### Que opções de transporte local existem?

Bicicleta

Autocarro

Comboio

Carro

Outros

## » Água e electricidade

Existe abastecimento de água no local?

- Sim  
 Não

Existe armazenamento de água no local?

- Sim  
 Não

Existe acesso à electricidade?

- Sim  
 Não

## » Armazenamento

Existe armazenamento seguro para ferramentas?

- Sim  
 Não

Existe armazenamento seguro para os materiais?

- Sim  
 Não

Existe a possibilidade de alugar armazenamento aos vizinhos?

- Sim  
 Não

## » Local

O local é propenso a inundações?

- Sim  
 Não

O local está inclinado?

- Sim  
 Não

O local está congestionado?

- Sim  
 Não

O local tem um sistema de drenagem adequada?

- Sim  
 Não

## » Demolição / escombros

Existe um edifício para demolir?

- Sim  
 Não

Há materiais para salvar/reutilizar?

- Sim  
 Não

A nova construção estará no mesmo local?

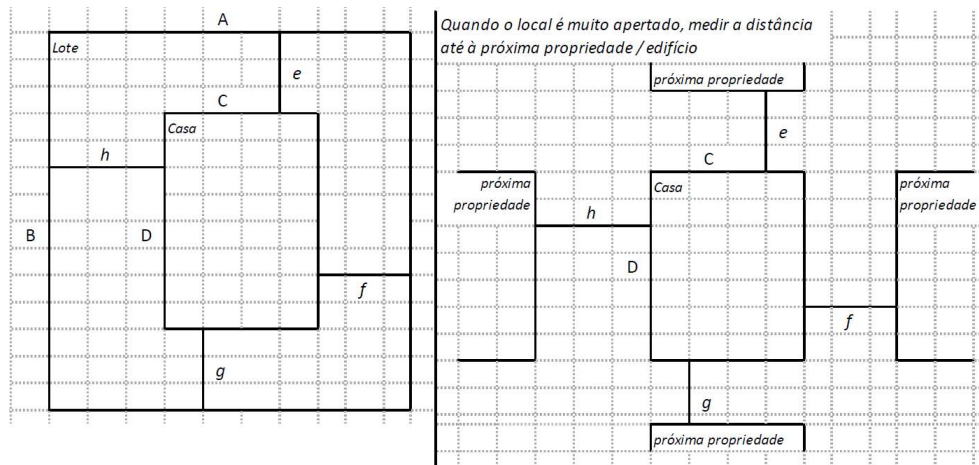
- Sim  
 Não

Quanto tempo (dias) demorará a demolição?

---

### » Dimensões da casa / lote

Imagem de apoio às dimensões da casa / lote



Dimensões em metros ou passos, por favor especifique

---

Dimensões do Lote (A x B)

17.6\*9.5

---



**Dimensões da Casa (C x D)**

17.6\*9.5

---

**Distância da Casa ao limite do Lote: e**

0

---

**Distância da Casa ao limite do Lote: f**

0

---

**Distância da Casa ao limite do Lote: g**

8.1

---

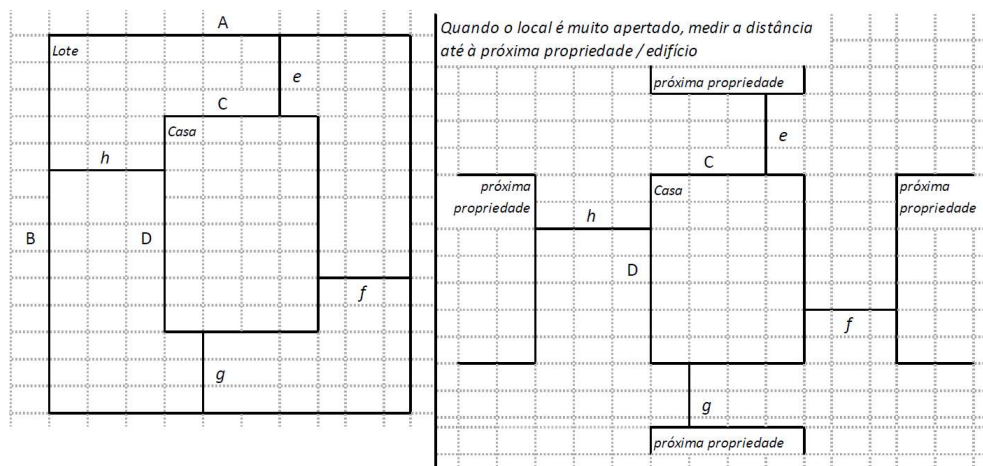
**Distância da Casa ao limite do Lote: h**

1.8

---

## » TA Reforço e Pacote de Cobertura

Imagem de apoio às dimensões da casa / lote



---

Nº de quartos

---

Dimensão de cada quarto (A x B)

---

Dimensão da casa (A x B)

---

Dimensão do lote (A x B)

---

Outra informação relevante

---

## » TB-V1 Casa Núcleo Convencional

Há espaço no lote para uma nova construção de 3m x 8m?

- Sim  
 Não

De acordo com o espaço disponível e a preferência do agregado familiar, por favor especifique:

- Construção ao lado da casa existente  
 Construção no lugar da casas existente (demolir)

## » TB-V2 Casa Núcleo Misto

Há espaço no lote para uma nova construção de 3m x 8m?

- Sim  
 Não

De acordo com o espaço disponível e a preferência do agregado familiar, por favor especifique:

- Construção ao lado da casa existente  
 Construção no lugar da casas existente (demolir)

## Notas (se aplicável)

Outras informações adicionais relevantes

Pelo relato dos residentes e segundo a nossa observação como, a casa tem problemas na cobertura.

---

## Sketches

---



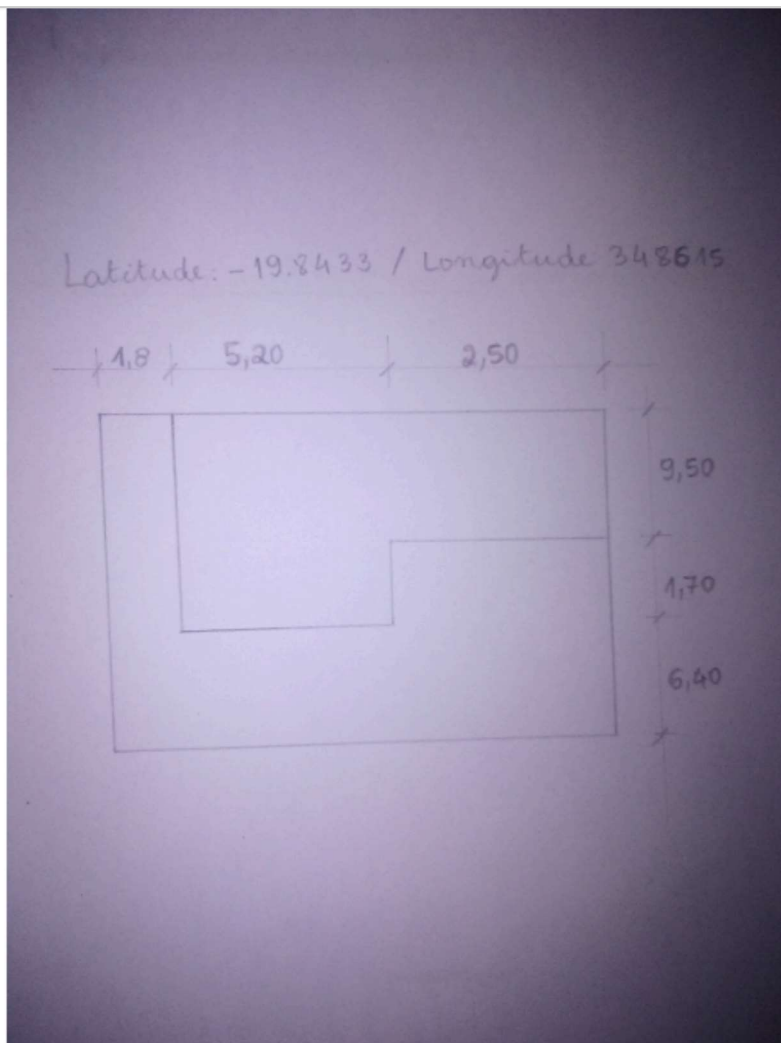
## Fotos adicionais (se aplicável)

1

### Fotos adicionais

1706167752073.jpg

1706167752073.jpg





**Fotos adicionais**

---

Click here to upload file. (< 100MB)

A large, empty rectangular area with a thin black border, intended for displaying uploaded files or images. It occupies the majority of the lower half of the page.

