

# Verificação de elegibilidade

## Equipa do Inquerito

Nome(s)

Chá FranciscoMandrasse

---

Contactos (s)

846421571842731663

---

Data

2024-07-02

---

Nº da Lista

MUNHAVA CENTRAL\_72

---

Obra Nº

*Número da Obra (Obra/XXXX/2023)*

OBRA/3281/2023

---

## Agregado Familiar (AF)

Nº do ID do AF

701029901034283HK051171

---

**Representante do AF**

Cristina Manjate

---

**ContactoAF**

848666140 - Fátima Frio (filha)

---

**O AF é dono da Casa/Lote**

Sim

Não

Província

Sofala

---

Distrito

Cidade da Beira 1

---

**Posto Administrativo**

Urbano 1

Urbano 2

Urbano 4

**Localidade**

Chota

Mananga

Maraza

Munhava Central

Vaz

**Bairro**

Inhamizua

---

**Coordenadas**

-19.6959479 34.7772348 24.4 4.5

---

latitude (x.y °)

-19.6959479

---

longitude (x.y °)

34.7772348

---

altitude (m)

24.4

---

accuracy (m)

4.5

---



## Fotos da Habitação

Habitação - Foto da esquina 1

1719918493095.jpg



## Habitação - Foto da esquina 2

1719918499358.jpg



### Habitação - Foto da esquina 3

1719918510294.jpg



Habitação - Foto da esquina 4

1719918530394.jpg



**Lote - Foto do acesso**

1719918536323.jpg





Foto do espaço livre para construção/armazém/preparação da obra

1719918566778.jpg



Foto do lugar onde o AF pode ficar temporariamente

1719918572964.jpg



Plot - Vista geral 1

1719918542432.jpg



## Plot - Vista geral 2

1719918556607.jpg



## Outras Fotos Relevantes

Outras fotos relevantes ou registo de dados não previstos verificados no terreno

[Click here to upload file. \(< 100MB\)](#)

## Localização, material e estado actual da casa

### Localização

Urbano

Rural

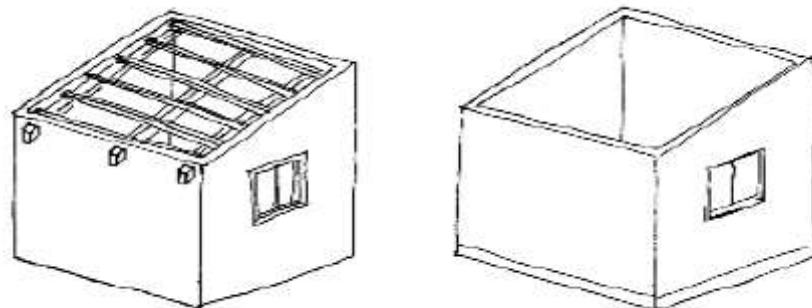
### Material

Convencional

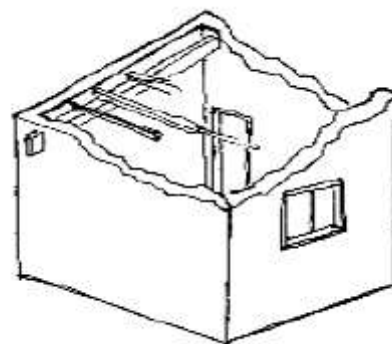
Misto

**Estado actual da casa**

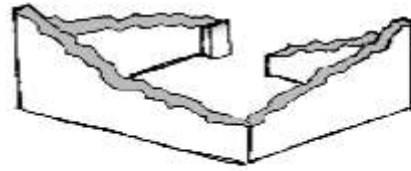
- Parcialmente Destruída (Há danos estruturais na cobertura. O telhado foi parcial ou completamente removido)



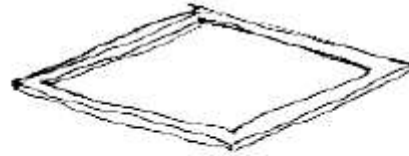
- Totalmente Destruída (Há danos estruturais na cobertura e nas paredes. O telhado foi parcial ou completamente removido)



- Ruína (Há danos estruturais na cobertura e nas paredes)



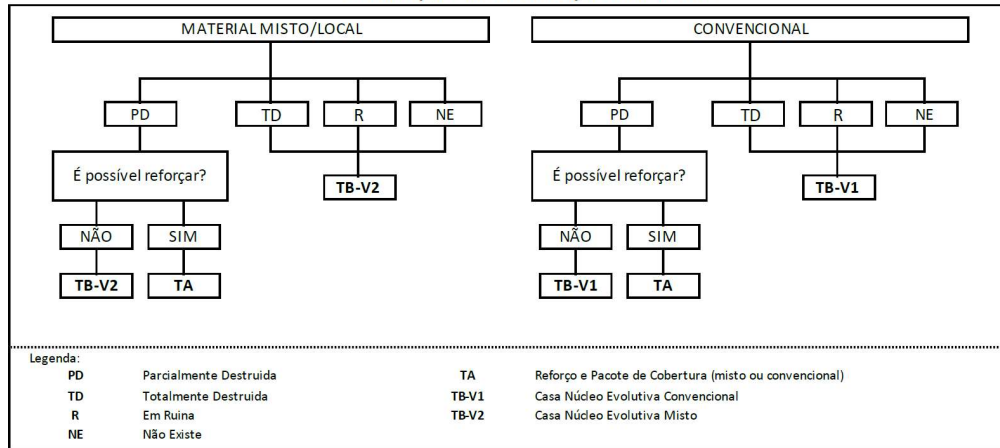
Não existe (A casa foi completamente destruída)



Recuperada (A casa foi recuperada pela família)

## Tipologia recomendada

### ORIENTAÇÃO PARA A ATRIBUIÇÃO DE TIPOLOGIAS



- TA - REFORÇO E PACOTE DE COBERTURA (MISTO)
- TA - REFORÇO E PACOTE DE COBERTURA (CONVENCIONAL)
- TB-V1 - CASA NÚCLEO EVOLUTIVA CONVENCIONAL
- TB-V2 - CASA NÚCLEO EVOLUTIVA MISTO

## Providências temporárias / deslocação

O AF vai ficar na casa durante a construção?

- Sim
- Não

O AF necessita de assistência de abrigo para alojamento temporário no local?

- Sim
- Não



O AF pode mudar-se para ficar com familiares?

Sim

Não

## Planeamento e gestão da construção

### » Mão-de-obra disponível/Cuidados com o AF

Existem adultos capazes (16+) que podem e querem participar na preparação da obra?

Sim

Não

Existem adultos capazes (16+) que podem e querem participar no processo de construção?

Sim

Não

Existem membros com necessidades específicas devido à idade ou saúde?

Sim

Não

Existem membros com mobilidade reduzida?

*Nota: Em caso afirmativo, é necessária prestar atenção a provisão e construção de uma rampa*

Sim

Não

### » Acesso

A que distância está a casa de acesso veicular?

---

## Metros

5

---

## Minutos a andar

---

### Como é o percurso a partir do acesso veicular ao local?

- Acessível para carros
- Não acessível para carros
- Fácil acesso de carro (todas as estações do ano)

### Que opções de transporte local existem?

- Bicicleta
- Autocarro
- Comboio
- Carro
- Outros

## » Água e electricidade

### Existe abastecimento de água no local?

- Sim
- Não

### Existe armazenamento de água no local?

- Sim
- Não

**Existe acesso à electricidade?**

Sim

Não

## » Armazenamento

**Existe armazenamento seguro para ferramentas?**

Sim

Não

**Existe armazenamento seguro para os materiais?**

Sim

Não

**Existe a possibilidade de alugar armazenamento aos vizinhos?**

Sim

Não

## » Local

**O local é propenso a inundações?**

Sim

Não

**O local está inclinado?**

Sim

Não

**O local está congestionado?**

Sim

Não

**O local tem um sistema de drenagem adequada?**

Sim

Não

**» Demolição / escombros**

**Existe um edifício para demolir?**

Sim

Não

**Há materiais para salvar/reutilizar?**

Sim

Não

**A nova construção estará no mesmo local?**

Sim

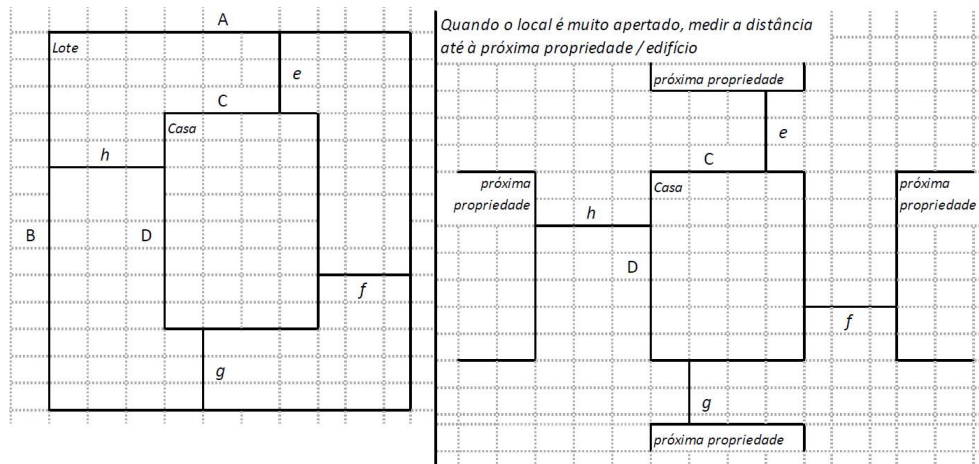
Não

**Quanto tempo (dias) demorará a demolição?**

---

## » Dimensões da casa / lote

Imagem de apoio às dimensões da casa / lote



---

Dimensões em metros ou passos, por favor especifique

---

**Dimensões do Lote (A x B)**

9,0x8,0

---

**Dimensões da Casa (C x D)**

2,50x3,0

---

**Distância da Casa ao limite do Lote: e**

2,0

---

**Distância da Casa ao limite do Lote: f**

2,0

---

Distância da Casa ao limite do Lote: g

3,0

---

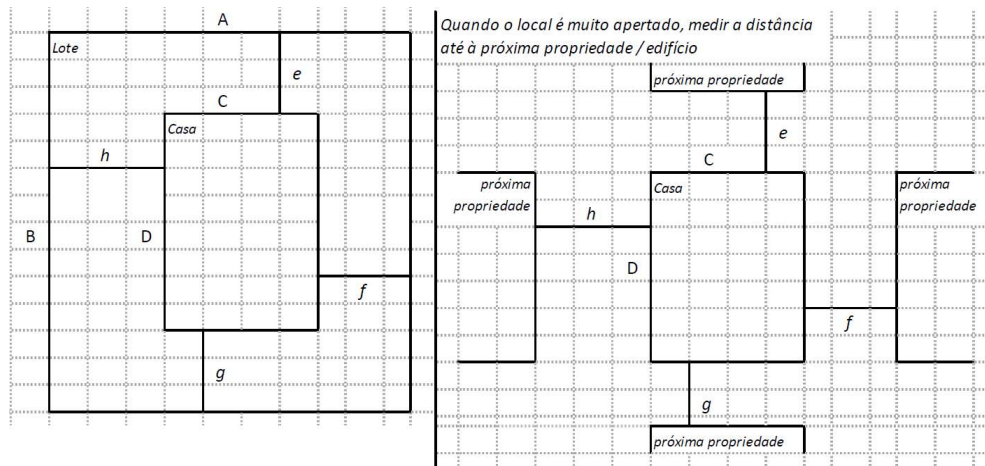
Distância da Casa ao limite do Lote: h

4,0

---

### » TA Reforço e Pacote de Cobertura

Imagem de apoio às dimensões da casa / lote



Nº de quartos

---

Dimensão de cada quarto (A x B)

---

Dimensão da casa (A x B)

2,50x3,0

---

**Dimensão do lote (A x B)**

9,0x8,0

---

**Outra informação relevante**

---

**» TB-V1 Casa Núcleo Convencional**

**Há espaço no lote para uma nova construção de 3m x 8m?**

Sim

Não

**De acordo com o espaço disponível e a preferência do agregado familiar, por favor especifique:**

Construção ao lado da casa existente

Construção no lugar da casas existente (demolir)

**» TB-V2 Casa Núcleo Misto**

**Há espaço no lote para uma nova construção de 3m x 8m?**

Sim

Não

**De acordo com o espaço disponível e a preferência do agregado familiar, por favor especifique:**

Construção ao lado da casa existente

Construção no lugar da casas existente (demolir)

## Notas (se aplicável)

### Outras informações adicionais relevantes

A obra está listada no Bairro da Munhava, porém, o pin de localização dá no bairro de Inhamizua onde a beneficiária realmente reside.

---



## Sketches

---



## Fotos adicionais (se aplicável)

1

Fotos adicionais

1719918926663.jpg

1719918926663.jpg

