

# Verificação de elegibilidade

## Equipa do Inquerito

Nome(s)

Chá Francisco Richardy MABOTE

---

Contactos (s)

846421571822862922

---

Data

2024-07-01

---

Nº da Lista

MUNHAVA CENTRAL\_225

---

Obra Nº

*Número da Obra (Obra/XXXX/2023)*

OBRA/10883/2023

---

## Agregado Familiar (AF)

Nº do ID do AF

701029901053784BJ155674

---

**Representante do AF**

Mariana Joao

---

**ContactoAF**

845963147842758696 ( Anita Fernando)

---

**O AF é dono da Casa/Lote**

Sim

Não

Província

Sofala

---

Distrito

Cidade da Beira 1

---

**Posto Administrativo**

Urbano 1

Urbano 2

Urbano 4

**Localidade**

Chota

Mananga

Maraza

Munhava Central

Vaz

**Bairro**

---

## Coordenadas

-19.8172866 34.857748 42.063 3.9

---

latitude (x.y °)

-19.8172866

---

longitude (x.y °)

34.857748

---

altitude (m)

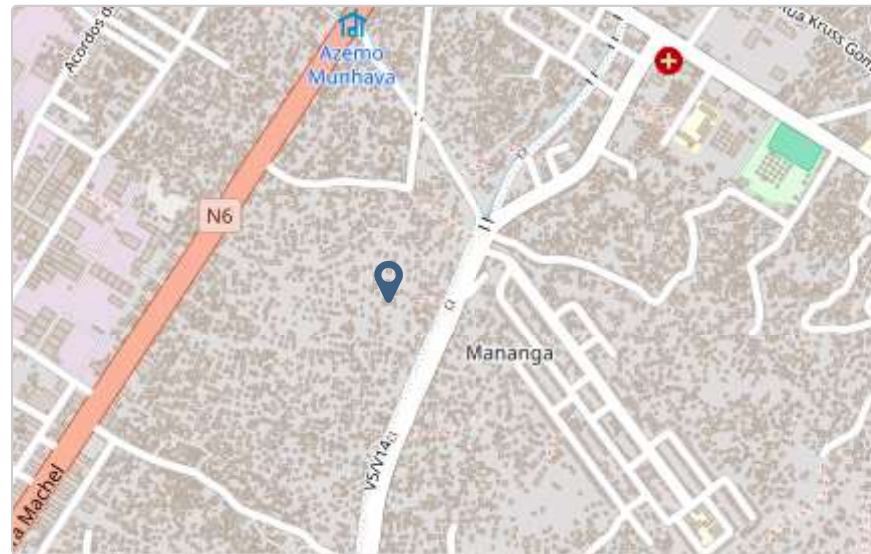
42.063

---

accuracy (m)

3.9

---



## Fotos da Habitação

Habitação - Foto da esquina 1

1719829688077.jpg



### Habitação - Foto da esquina 2

1719829905384.jpg



### Habitação - Foto da esquina 3

Click here to upload file. (< 100MB)

### Habitação - Foto da esquina 4

Click here to upload file. (< 100MB)

### Lote - Foto do acesso

Click here to upload file. (< 100MB)

### Foto do espaço livre para construção/armazém/preparação da obra

Click here to upload file. (< 100MB)

### Foto do lugar onde o AF pode ficar temporariamente

Click here to upload file. (< 100MB)

### Plot - Vista geral 1

Click here to upload file. (< 100MB)

### Plot - Vista geral 2

Click here to upload file. (< 100MB)

## Outras Fotos Relevantes

### Outras fotos relevantes ou registo de dados não previstos verificados no terreno

Click here to upload file. (< 100MB)

## Localização, material e estado actual da casa

### Localização

Urbano

Rural

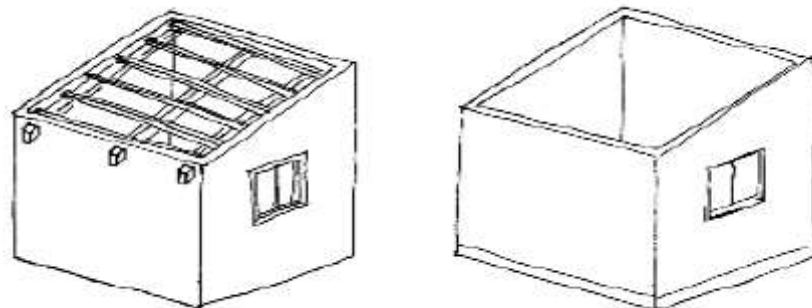
**Material**

Convencional

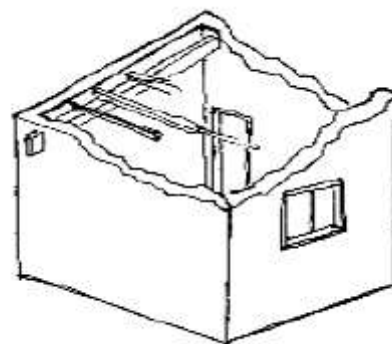
Misto

**Estado actual da casa**

- Parcialmente Destruída (Há danos estruturais na cobertura. O telhado foi parcial ou completamente removido)

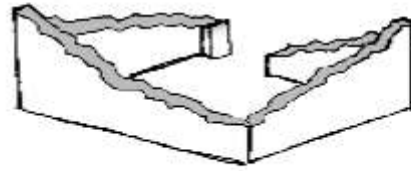


- Totalmente Destruída (Há danos estruturais na cobertura e nas paredes. O telhado foi parcial ou completamente removido)

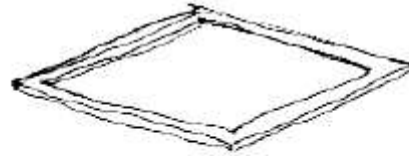


- Ruína (Há danos estruturais na cobertura e nas paredes)





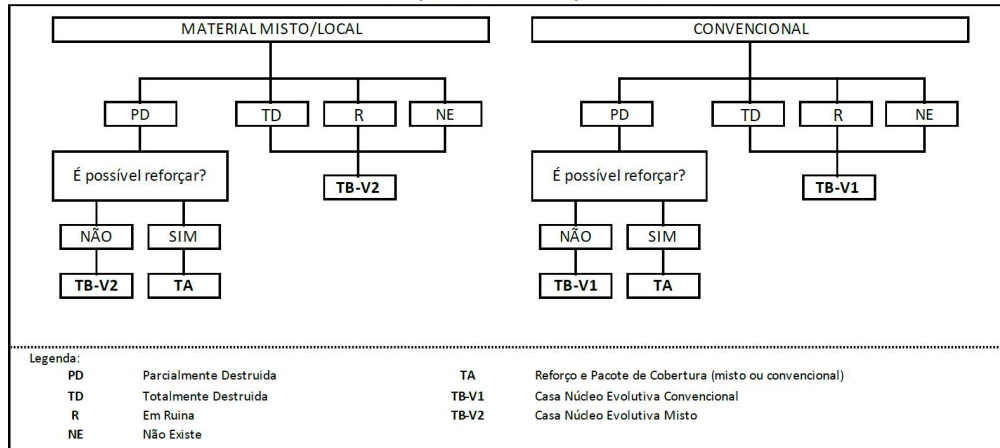
Não existe (A casa foi completamente destruída)



Recuperada (A casa foi recuperada pela família)

## Tipologia recomendada

### ORIENTAÇÃO PARA A ATRIBUIÇÃO DE TIPOLOGIAS



- TA - REFORÇO E PACOTE DE COBERTURA (MISTO)
- TA - REFORÇO E PACOTE DE COBERTURA (CONVENCIONAL)
- TB-V1 - CASA NÚCLEO EVOLUTIVA CONVENCIONAL
- TB-V2 - CASA NÚCLEO EVOLUTIVA MISTO

## Providências temporárias / deslocação

O AF vai ficar na casa durante a construção?

- Sim
- Não

O AF necessita de assistência de abrigo para alojamento temporário no local?

- Sim
- Não

O AF pode mudar-se para ficar com familiares?

Sim

Não

## Planeamento e gestão da construção

### » Mão-de-obra disponível/Cuidados com o AF

Existem adultos capazes (16+) que podem e querem participar na preparação da obra?

Sim

Não

Existem adultos capazes (16+) que podem e querem participar no processo de construção?

Sim

Não

Existem membros com necessidades específicas devido à idade ou saúde?

Sim

Não

Existem membros com mobilidade reduzida?

*Nota: Em caso afirmativo, é necessária prestar atenção a provisão e construção de uma rampa*

Sim

Não

### » Acesso

A que distância está a casa de acesso veicular?

---

## Metros

140

---

## Minutos a andar

---

### Como é o percurso a partir do acesso veicular ao local?

- Acessível para carros
- Não acessível para carros
- Fácil acesso de carro (todas as estações do ano)

### Que opções de transporte local existem?

- Bicicleta
- Autocarro
- Comboio
- Carro
- Outros

## » Água e electricidade

### Existe abastecimento de água no local?

- Sim
- Não

### Existe armazenamento de água no local?

- Sim
- Não

**Existe acesso à electricidade?**

Sim

Não

## » Armazenamento

**Existe armazenamento seguro para ferramentas?**

Sim

Não

**Existe armazenamento seguro para os materiais?**

Sim

Não

**Existe a possibilidade de alugar armazenamento aos vizinhos?**

Sim

Não

## » Local

**O local é propenso a inundações?**

Sim

Não

**O local está inclinado?**

Sim

Não

**O local está congestionado?**

Sim

Não

**O local tem um sistema de drenagem adequada?**

Sim

Não

**» Demolição / escombros**

**Existe um edifício para demolir?**

Sim

Não

**Há materiais para salvar/reutilizar?**

Sim

Não

**A nova construção estará no mesmo local?**

Sim

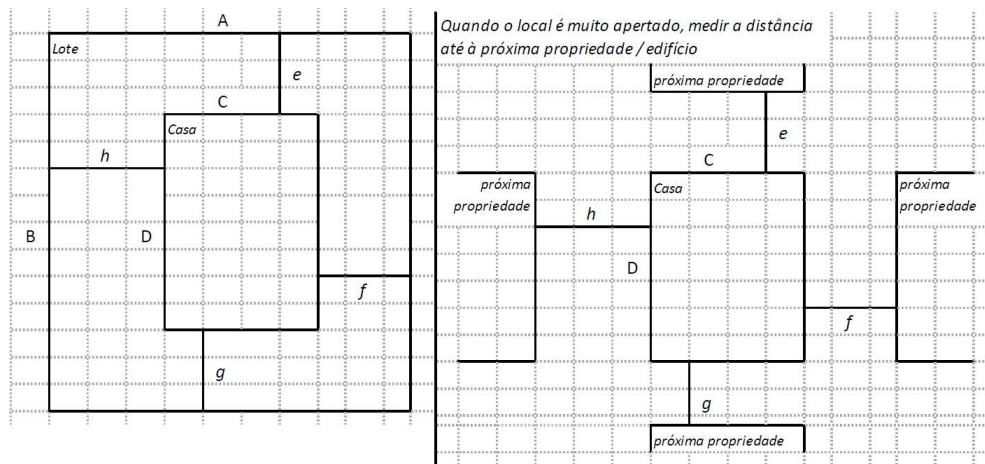
Não

**Quanto tempo (dias) demorará a demolição?**

---

## » Dimensões da casa / lote

Imagem de apoio às dimensões da casa / lote



---

Dimensões em metros ou passos, por favor especifique

---

**Dimensões do Lote (A x B)**

15x15

---

**Dimensões da Casa (C x D)**

-

---

**Distância da Casa ao limite do Lote: e**

-

---

**Distância da Casa ao limite do Lote: f**

-

---

Distância da Casa ao limite do Lote: g

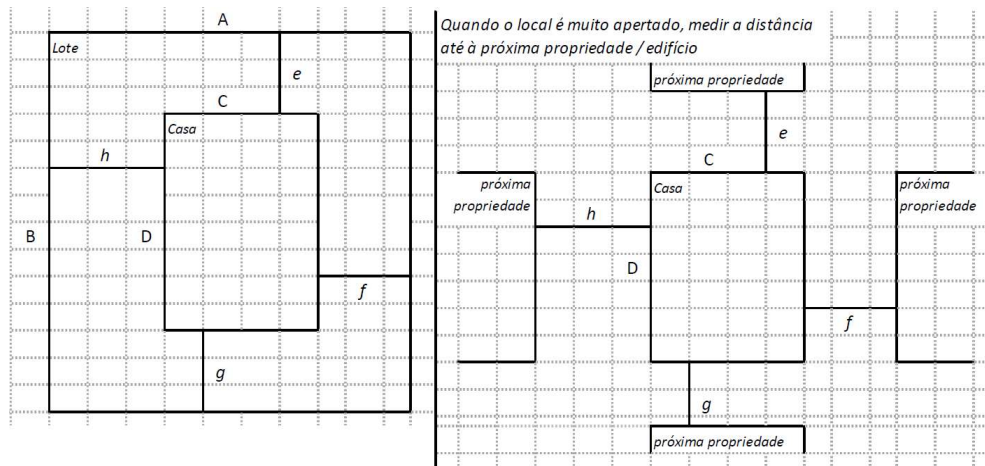
-

Distância da Casa ao limite do Lote: h

-

### » TA Reforço e Pacote de Cobertura

Imagem de apoio às dimensões da casa / lote



Nº de quartos

Dimensão de cada quarto (A x B)

Dimensão da casa (A x B)



Dimensão do lote (A x B)

---

Outra informação relevante

---

### » TB-V1 Casa Núcleo Convencional

Há espaço no lote para uma nova construção de 3m x 8m?

Sim

Não

De acordo com o espaço disponível e a preferência do agregado familiar, por favor especifique:

Construção ao lado da casa existente

Construção no lugar da casas existente (demolir)

### » TB-V2 Casa Núcleo Misto

Há espaço no lote para uma nova construção de 3m x 8m?

Sim

Não

De acordo com o espaço disponível e a preferência do agregado familiar, por favor especifique:

Construção ao lado da casa existente

Construção no lugar da casas existente (demolir)

## Notas (se aplicável)

### Outras informações adicionais relevantes

CASA NÚCLEO.A beneficiária está nesse exato momento a ficar em casa da filha

---

## Sketches

---



## Fotos adicionais (se aplicável)

1

### Fotos adicionais

---

Click here to upload file. (< 100MB)

