

# Verificação de elegibilidade

## Equipa do Inquerito

### Nome(s)

Mirobaldo Lázaro; Albino Sexta Feira

---

### Contactos (s)

874623038; 842264914

---

### Data

2024-04-29

---

### Nº da Lista

MUNHAVA CENTRAL\_145

---

### Obra Nº

*Número da Obra (Obra/XXXX/2023)*

OBRA/6558/2023

---

## Agregado Familiar (AF)

### Nº do ID do AF

701029901073903YK100216

---

**Representante do AF**

Joana Fole

---

**ContactoAF**

876710429

---

**O AF é dono da Casa/Lote**

Sim

Não

Província

Sofala

---

Distrito

Cidade da Beira 1

---

**Posto Administrativo**

Urbano 1

Urbano 2

Urbano 4

**Localidade**

Chota

Mananga

Maraza

Munhava Central

Vaz

## Bairro

Munhava Central

---

## Coordenadas

-19.8071116 34.8593363 -4.48 1.895

---

latitude (x.y °)

-19.8071116

---

longitude (x.y °)

34.8593363

---

altitude (m)

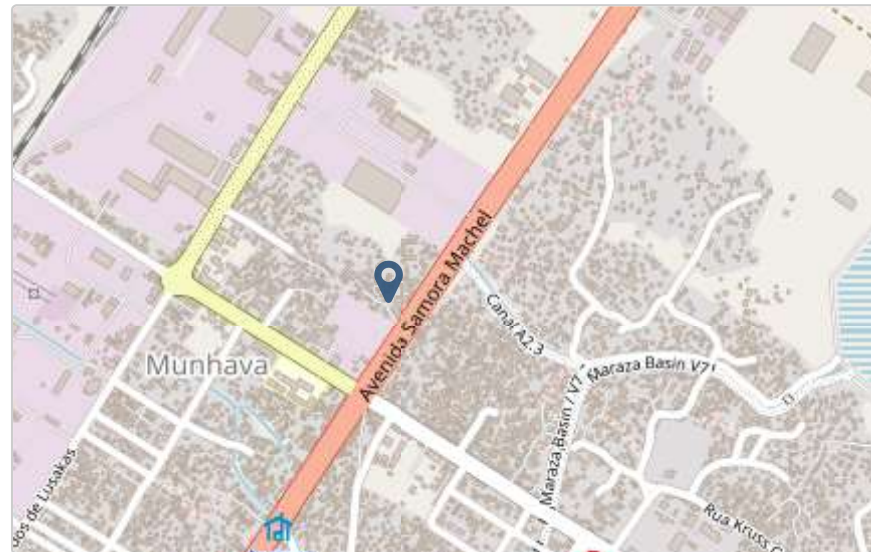
-4.48

---

accuracy (m)

1.895

---



## Fotos da Habitação

Habitação - Foto da esquina 1

1714380142458.jpg



## Habitação - Foto da esquina 2

1714380149019.jpg



### Habitação - Foto da esquina 3

1714380192694.jpg



## Habitação - Foto da esquina 4

1714380175371.jpg



**Lote - Foto do acesso**

1714380886540.jpg



**Foto do espaço livre para construção/armazém/preparação da obra**

Click here to upload file. (< 100MB)

**Foto do lugar onde o AF pode ficar temporariamente**

Click here to upload file. (< 100MB)



**Plot - Vista geral 1**

1714380156464.jpg



Plot - Vista geral 2

1714380203085.jpg



## Outras Fotos Relevantes

1

Outras fotos relevantes ou registo de dados não previstos verificados no terreno

1714380217828.jpg



Outras fotos relevantes ou registo de dados não previstos verificados no terreno

1714380225851.jpg



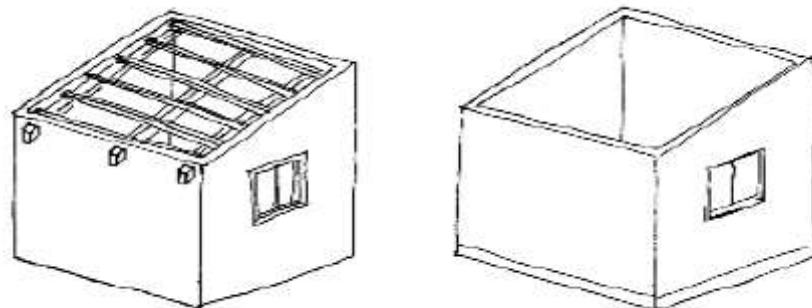
**Outras fotos relevantes ou registo de dados não previstos verificados no terreno**

1714380559803.jpg

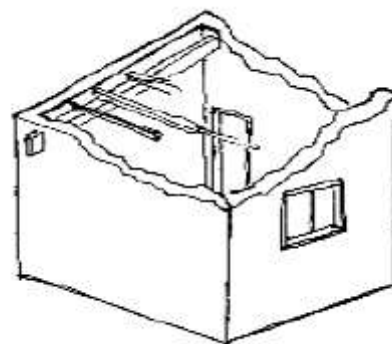
**Localização, material e estado actual da casa****Localização** Urbano Rural**Material** Convencional Misto

### Estado actual da casa

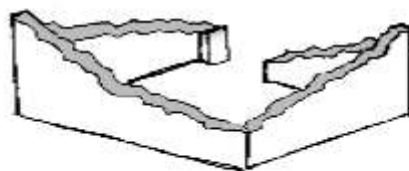
- Parcialmente Destruída (Há danos estruturais na cobertura. O telhado foi parcial ou completamente removido)



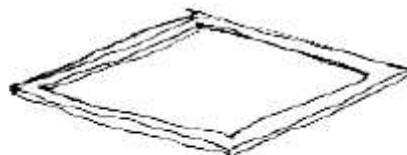
- Totalmente Destruída (Há danos estruturais na cobertura e nas paredes. O telhado foi parcial ou completamente removido)



- Ruína (Há danos estruturais na cobertura e nas paredes)



Não existe (A casa foi completamente destruída)



Recuperada (A casa foi recuperada pela família)

## » Análise de vulnerabilidade estrutural

Paredes

---

### Material convencional

*Estrutura reforçada com pilares e vigas*

Sim

Não

**Materiais mistos**

*Estrutura reforçada com diagonais*

Sim

Não

Estrutura da cobertura

---

**Declive adequado ( $\geq 15^\circ$ )**

Sim

Não

**1 água**

Sim

Não

**2 ou 4 águas**

Sim

Não

**Consola de 30cm ou menos**

Sim

Não

**Asnas de madeira**

Sim

Não

Telhado

---



### Chapa IBR entre 0,4 mm a 0,6 mm

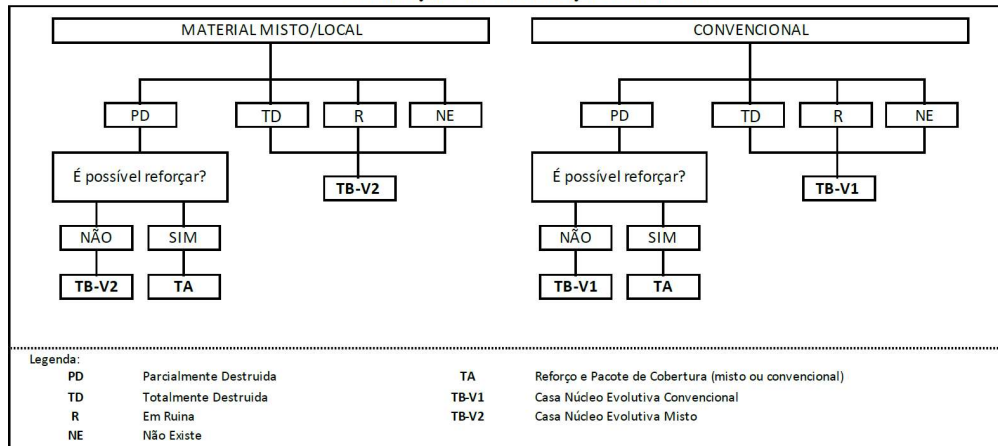
- Sim  
 Não

### Fixação com pregos adequados de chapa metálica

- Sim  
 Não

### Tipologia recomendada

#### ORIENTAÇÃO PARA A ATRIBUIÇÃO DE TIPOLOGIAS



- TA - REFORÇO E PACOTE DE COBERTURA (MISTO)  
 TA - REFORÇO E PACOTE DE COBERTURA (CONVENCIONAL)  
 TB-V1 - CASA NÚCLEO EVOLUTIVA CONVENCIONAL  
 TB-V2 - CASA NÚCLEO EVOLUTIVA MISTO

## Providências temporárias / deslocação

O AF vai ficar na casa durante a construção?

- Sim  
 Não

O AF necessita de assistência de abrigo para alojamento temporário no local?

- Sim  
 Não

O AF pode mudar-se para ficar com familiares?

- Sim  
 Não

Se sim, por quanto tempo?

Até a conclusão das obras. (A Beneficiária arrendou a casa)

---

## Planeamento e gestão da construção

### » Mão-de-obra disponível/Cuidados com o AF

Existem adultos capazes (16+) que podem e querem participar na preparação da obra?

- Sim  
 Não

Existem adultos capazes (16+) que podem e querem participar no processo de construção?

- Sim  
 Não

**Existem membros com necessidades específicas devido à idade ou saúde?**

Sim

Não

**Existem membros com mobilidade reduzida?**

*Nota: Em caso afirmativo, é necessária prestar atenção a provisão e construção de uma rampa*

Sim

Não

## » Acesso

A que distância está a casa de acesso veicular?

---

**Metros**

---

**Minutos a andar**

2min

---

**Como é o percurso a partir do acesso veicular ao local?**

Acessível para carros

Não acessível para carros

Fácil acesso de carro (todas as estações do ano)

**Que opções de transporte local existem?**

- Bicicleta
- Autocarro
- Comboio
- Carro
- Outros

**» Água e electricidade**

**Existe abastecimento de água no local?**

- Sim
- Não

**Existe armazenamento de água no local?**

- Sim
- Não

**Existe acesso à electricidade?**

- Sim
- Não

**» Armazenamento**

**Existe armazenamento seguro para ferramentas?**

- Sim
- Não

**Existe armazenamento seguro para os materiais?**

Sim

Não

**Existe a possibilidade de alugar armazenamento aos vizinhos?**

Sim

Não

## » Local

**O local é propenso a inundações?**

Sim

Não

**O local está inclinado?**

Sim

Não

**O local está congestionado?**

Sim

Não

**O local tem um sistema de drenagem adequada?**

Sim

Não

## » Demolição / escombros

Existe um edifício para demolir?

- Sim  
 Não

Há materiais para salvar/reutilizar?

- Sim  
 Não

A nova construção estará no mesmo local?

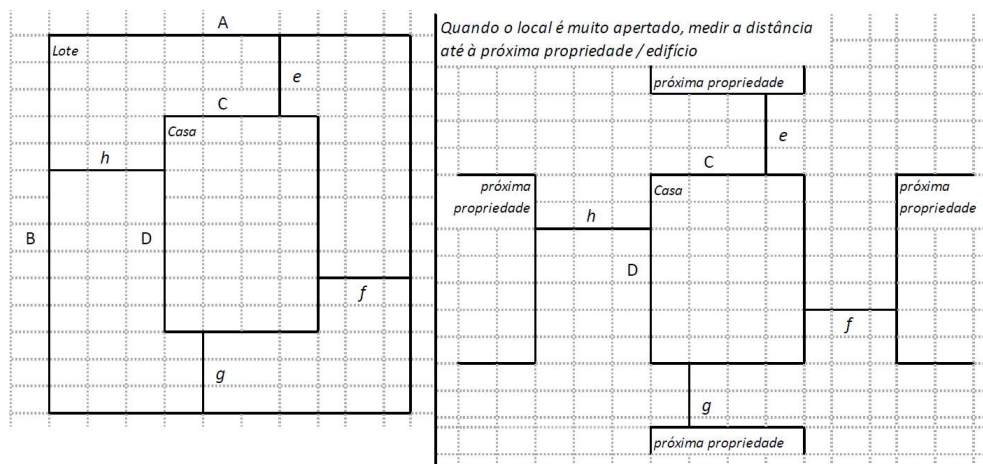
- Sim  
 Não

Quanto tempo (dias) demorará a demolição?

---

## » Dimensões da casa / lote

Imagem de apoio às dimensões da casa / lote



Dimensões em metros ou passos, por favor especifique

---

**Dimensões do Lote (A x B)**

(8,63x11,32)m

---

**Dimensões da Casa (C x D)**

(5,59x8,43)m

---

**Distância da Casa ao limite do Lote: e**

2,34m

---

**Distância da Casa ao limite do Lote: f**

1,55m

---

**Distância da Casa ao limite do Lote: g**

0,70m

---

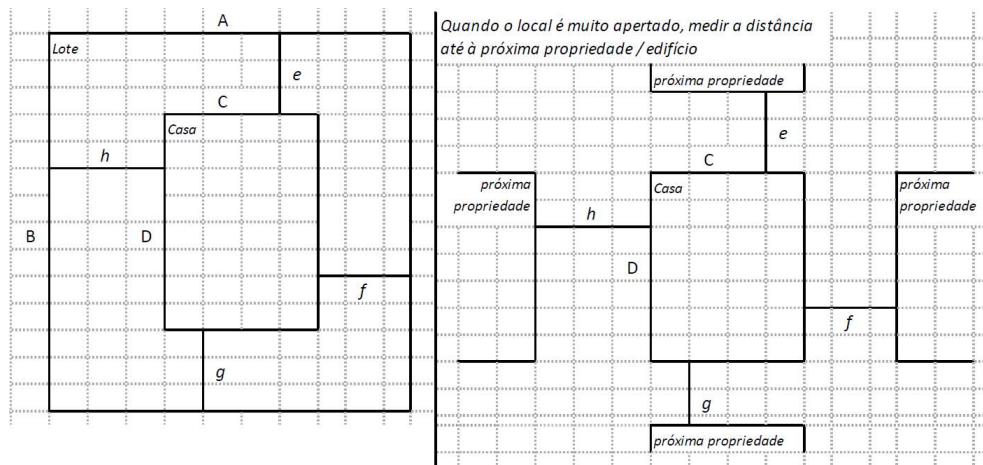
**Distância da Casa ao limite do Lote: h**

1,34m

---

## » TA Reforço e Pacote de Cobertura

Imagem de apoio às dimensões da casa / lote



Nº de quartos

4

Dimensão de cada quarto (A x B)

Dimensão da casa (A x B)

(5,59x8,43)m

Dimensão do lote (A x B)

(8,63x11,32)m

Outra informação relevante



## » TB-V1 Casa Núcleo Convencional

Há espaço no lote para uma nova construção de 3m x 8m?

- Sim  
 Não

De acordo com o espaço disponível e a preferência do agregado familiar, por favor especifique:

- Construção ao lado da casa existente  
 Construção no lugar da casas existente (demolir)

## » TB-V2 Casa Núcleo Misto

Há espaço no lote para uma nova construção de 3m x 8m?

- Sim  
 Não

De acordo com o espaço disponível e a preferência do agregado familiar, por favor especifique:

- Construção ao lado da casa existente  
 Construção no lugar da casas existente (demolir)

## Notas (se aplicável)

### Outras informações adicionais relevantes

A casa têm algumas paredes em blocos e outras em material misto, a estrutura da casa está comprometida, alguns cômodos não têm cobertura e a cobertura existente já está muito danificada o que provoca muita infiltração de água.

---

## Sketches

---



## Fotos adicionais (se aplicável)

1

Fotos adicionais

1714380858589.jpg

1714380858589.jpg

