

# Verificação de elegibilidade

## Equipa do Inquerito

Nome(s)

Simão Ernesto Matsinhe & Samirana Sarmento

---

Contactos (s)

846831859 & 842043954

---

Data

2024-02-28

---

Nº da Lista

MANANGA\_104

---

Obra Nº

*Número da Obra (Obra/XXXX/2023)*

OBRA/4485/2023

---

## Agregado Familiar (AF)

Nº do ID do AF

701029903043919SL069048

---

**Representante do AF**

Farida Tomo (Chefe da Família)-Alcinda Armindo (filho)

---

**ContactoAF**

848944426

---

**O AF é dono da Casa/Lote**

Sim

Não

Província

Sofala

---

Distrito

Cidade da Beira 1

---

**Posto Administrativo**

Urbano 1

Urbano 2

Urbano 4

**Localidade**

Chota

Mananga

Maraza

Munhava Central

Vaz

**Bairro**

Mananga

---

**Coordenadas**

-19.8168523 34.8626076 -95.138 4.318

---

latitude (x.y °)

-19.8168523

---

longitude (x.y °)

34.8626076

---

altitude (m)

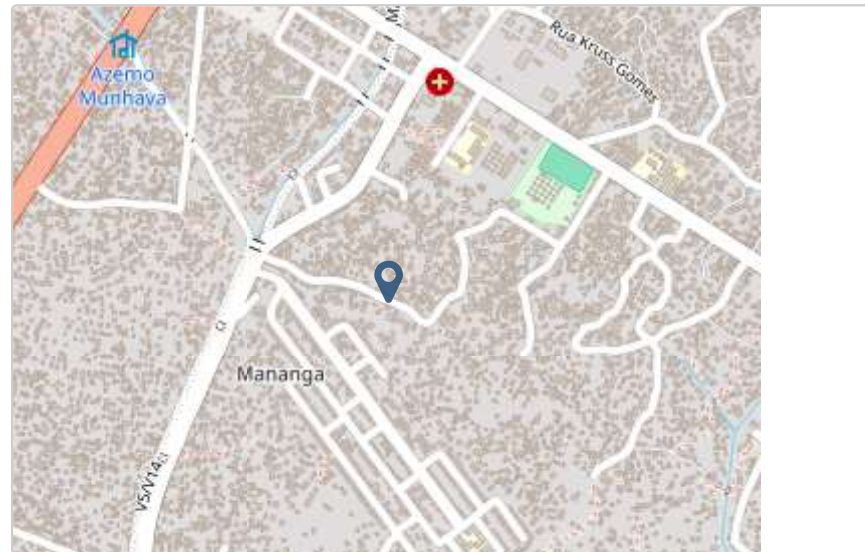
-95.138

---

accuracy (m)

4.318

---



## Fotos da Habitação

Habitação - Foto da esquina 1

1709114718238.jpg



## Habitação - Foto da esquina 2

1709114775340.jpg




### Habitação - Foto da esquina 3

1709114807959.jpg



## Habitação - Foto da esquina 4

1709114845782.jpg



**Lote - Foto do acesso**

1709114905433.jpg



**Foto do espaço livre para construção/armazém/preparação da obra**

[Click here to upload file. \(< 100MB\)](#)

**Foto do lugar onde o AF pode ficar temporariamente**

[Click here to upload file. \(< 100MB\)](#)



### Plot - Vista geral 1

1709114953278.jpg



### Plot - Vista geral 2

[Click here to upload file. \(< 100MB\)](#)

## Outras Fotos Relevantes

1

Outras fotos relevantes ou registo de dados não previstos verificados no terreno

1709115084047.jpg



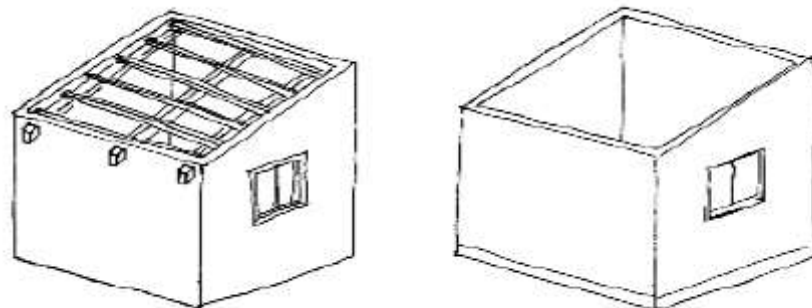
**Outras fotos relevantes ou registo de dados não previstos verificados no terreno**

1709115149428.jpg

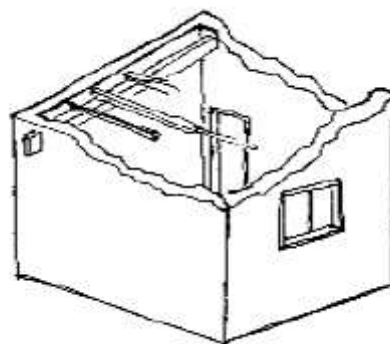
**Localização, material e estado actual da casa****Localização** Urbano Rural**Material** Convencional Misto

**Estado actual da casa**

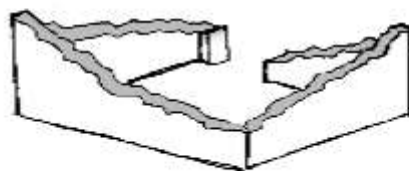
- Parcialmente Destruída (Há danos estruturais na cobertura. O telhado foi parcial ou completamente removido)



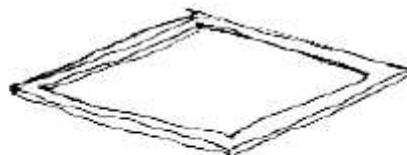
- Totalmente Destruída (Há danos estruturais na cobertura e nas paredes. O telhado foi parcial ou completamente removido)



- Ruína (Há danos estruturais na cobertura e nas paredes)



Não existe (A casa foi completamente destruída)



Recuperada (A casa foi recuperada pela família)

## » Análise de vulnerabilidade estrutural

Paredes

---

### Material convencional

*Estrutura reforçada com pilares e vigas*

Sim

Não

### **Materiais mistos**

*Estrutura reforçada com diagonais*

Sim

Não

Estrutura da cobertura

---

### **Declive adequado (>=15°)**

Sim

Não

### **1 água**

Sim

Não

### **2 ou 4 águas**

Sim

Não

### **Consola de 30cm ou menos**

Sim

Não

### **Asnas de madeira**

Sim

Não

Telhado

---

### Chapa IBR entre 0,4 mm a 0,6 mm

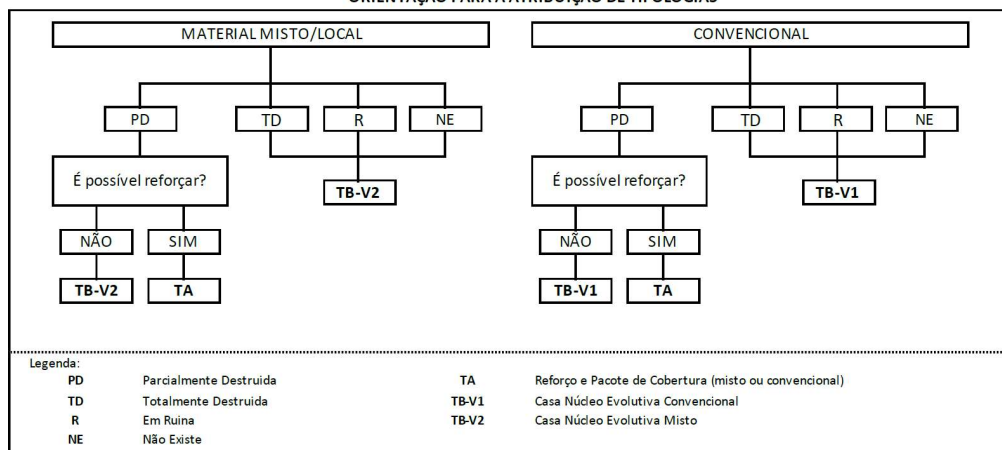
- Sim
- Não

### Fixação com pregos adequados de chapa metálica

- Sim
- Não

### Tipologia recomendada

#### ORIENTAÇÃO PARA A ATRIBUIÇÃO DE TIPOLOGIAS



- TA - REFORÇO E PACOTE DE COBERTURA (MISTO)
- TA - REFORÇO E PACOTE DE COBERTURA (CONVENCIONAL)
- TB-V1 - CASA NÚCLEO EVOLUTIVA CONVENCIONAL
- TB-V2 - CASA NÚCLEO EVOLUTIVA MISTO

## Providências temporárias / deslocação

O AF vai ficar na casa durante a construção?

Sim

Não

O AF necessita de assistência de abrigo para alojamento temporário no local?

Sim

Não

O AF pode mudar-se para ficar com familiares?

Sim

Não

## Planeamento e gestão da construção

» Mão-de-obra disponível/Cuidados com o AF

Existem adultos capazes (16+) que podem e querem participar na preparação da obra?

Sim

Não

Existem adultos capazes (16+) que podem e querem participar no processo de construção?

Sim

Não

Existem membros com necessidades específicas devido à idade ou saúde?

Sim

Não



### Existem membros com mobilidade reduzida?

*Nota: Em caso afirmativo, é necessária prestar atenção a provisão e construção de uma rampa*

Sim

Não

### » Acesso

A que distância está a casa de acesso veicular?

---

#### Metros

20 m

---

#### Minutos a andar

Menos de um

---

### Como é o percurso a partir do acesso veicular ao local?

Acessível para carros

Não acessível para carros

Fácil acesso de carro (todas as estações do ano)

### Que opções de transporte local existem?

Bicicleta

Autocarro

Comboio

Carro

Outros

## » Água e electricidade

Existe abastecimento de água no local?

- Sim  
 Não

Existe armazenamento de água no local?

- Sim  
 Não

Existe acesso à electricidade?

- Sim  
 Não

## » Armazenamento

Existe armazenamento seguro para ferramentas?

- Sim  
 Não

Existe armazenamento seguro para os materiais?

- Sim  
 Não

Existe a possibilidade de alugar armazenamento aos vizinhos?

- Sim  
 Não

## » Local

O local é propenso a inundações?

Sim

Não

O local está inclinado?

Sim

Não

O local está congestionado?

Sim

Não

O local tem um sistema de drenagem adequada?

Sim

Não

## » Demolição / escombros

Existe um edifício para demolir?

Sim

Não

Há materiais para salvar/reutilizar?

Sim

Não

A nova construção estará no mesmo local?

Sim

Não

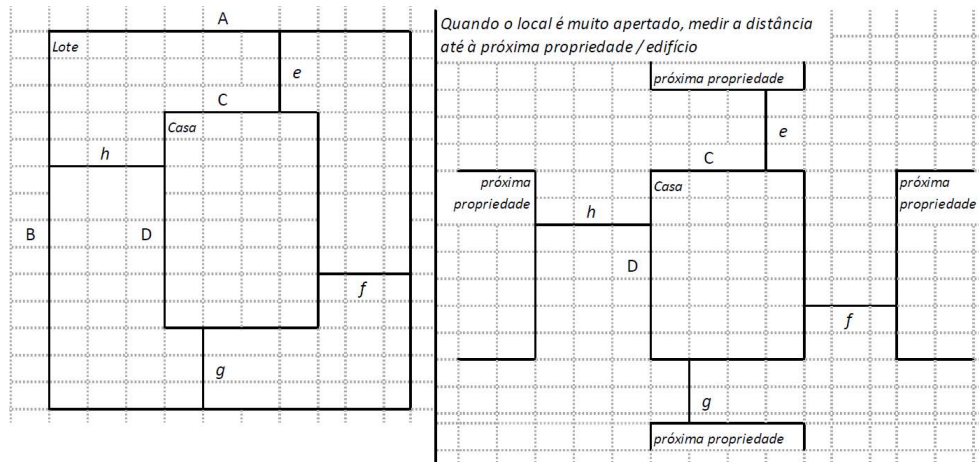
Quanto tempo (dias) demorará a demolição?

NA

---

### » Dimensões da casa / lote

Imagem de apoio às dimensões da casa / lote



Dimensões em metros ou passos, por favor especifique

---

Dimensões do Lote (A x B)

10.50 m X 11.10 m

---

**Dimensões da Casa (C x D)**

7.20 m X 8.50 m

---

**Distância da Casa ao limite do Lote: e**

0.90 m

---

**Distância da Casa ao limite do Lote: f**

0.90. m

---

**Distância da Casa ao limite do Lote: g**

1.70 m

---

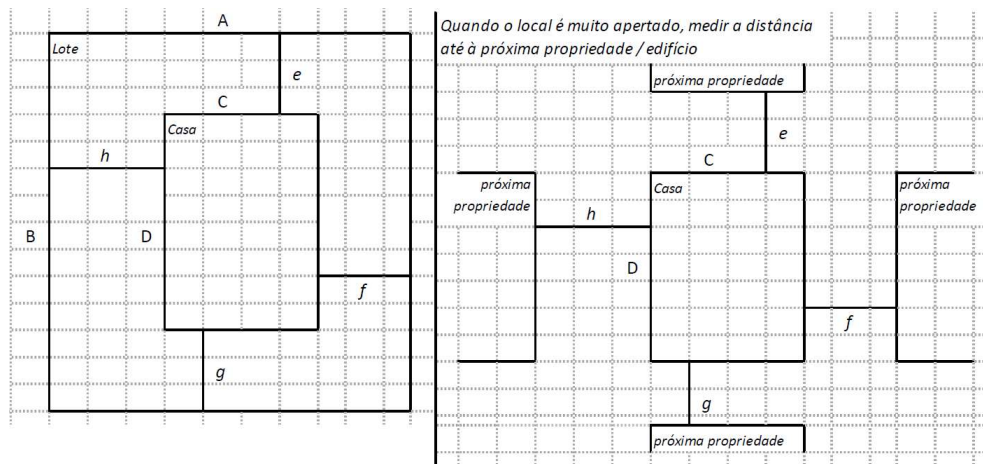
**Distância da Casa ao limite do Lote: h**

2.40 m

---

## » TA Reforço e Pacote de Cobertura

Imagem de apoio às dimensões da casa / lote



---

Nº de quartos

6

---

Dimensão de cada quarto (A x B)

3.70 m X 4.25 m

---

Dimensão da casa (A x B)

7.20 m X 8.50 m

---

Dimensão do lote (A x B)

10.50 m X 11.10 m

---

### Outra informação relevante

A cobertura da casa é de fibrocimento

---

### » TB-V1 Casa Núcleo Convencional

Há espaço no lote para uma nova construção de 3m x 8m?

Sim

Não

De acordo com o espaço disponível e a preferência do agregado familiar, por favor especifique:

Construção ao lado da casa existente

Construção no lugar da casas existente (demolir)

### » TB-V2 Casa Núcleo Misto

Há espaço no lote para uma nova construção de 3m x 8m?

Sim

Não

De acordo com o espaço disponível e a preferência do agregado familiar, por favor especifique:

Construção ao lado da casa existente

Construção no lugar da casas existente (demolir)

### Notas (se aplicável)

Outras informações adicionais relevantes

---

## Sketches

---





## Fotos adicionais (se aplicável)

1

### Fotos adicionais

1709115940865.jpg

1709115940865.jpg

