

# Verificação de elegibilidade

## Equipa do Inquerito

Nome(s)

Manuel José Manuel & Sofia Sola

---

Contactos (s)

845077864& 845567258

---

Data

2024-02-22

---

Nº da Lista

MARAZA\_128

---

Obra Nº

*Número da Obra (Obra/XXXX/2023)*

OBRA/5287/2023

---

## Agregado Familiar (AF)

Nº do ID do AF

701029904033927TC082095

---

Representante do AF

Francisco Manuel

---

ContactoAF

847179242 / 874918506

---

O AF é dono da Casa/Lote

Sim

Não

Província

Sofala

---

Distrito

Cidade da Beira 1

---

**Posto Administrativo**

- Urbano 1
- Urbano 2
- Urbano 4

**Localidade**

- Chota
- Mananga
- Maraza
- Munhava Central
- Vaz

**Bairro**

Maraza

---

**Coordenadas**

-19.8116745 34.8666673 27.712 1.457

---

latitude (x.y °)

-19.8116745

---

longitude (x.y °)

34.8666673

---

altitude (m)

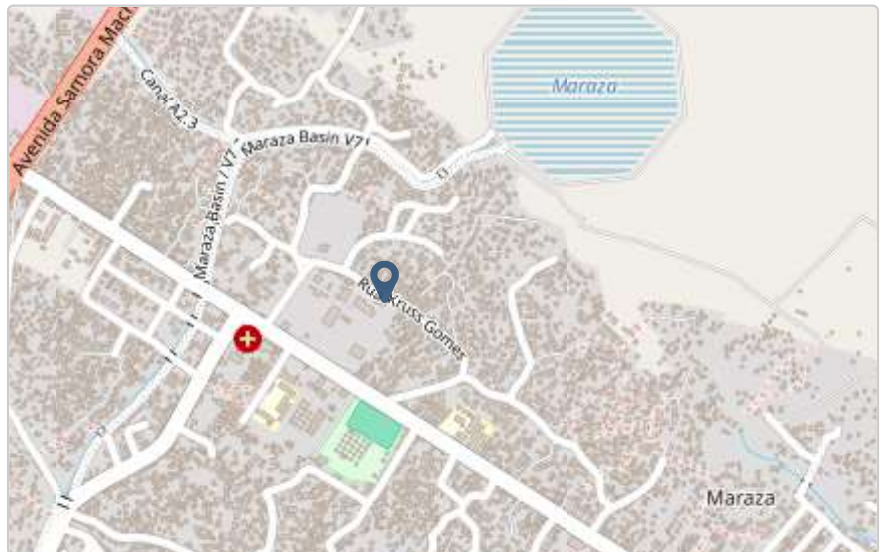
27.712

---

accuracy (m)

1.457

---



## Fotos da Habitação

### Habitação - Foto da esquina 1

1708596984807.jpg



### Habitação - Foto da esquina 2

1708597008558.jpg



**Habitação - Foto da esquina 3**

1708597107322.jpg



**Habitação - Foto da esquina 4**

1708597046746.jpg



**Lote - Foto do acesso**

1708597141441.jpg



**Foto do espaço livre para construção/armazém/preparação da obra**

Click here to upload file. (< 100MB)

**Foto do lugar onde o AF pode ficar temporariamente**

Click here to upload file. (< 100MB)

**Plot - Vista geral 1**

Click here to upload file. (< 100MB)

**Plot - Vista geral 2**

Click here to upload file. (< 100MB)



## Outras Fotos Relevantes

1

Outras fotos relevantes ou registo de dados não previstos verificados no terreno

1708596870708.jpg



2

Outras fotos relevantes ou registo de dados não previstos verificados no terreno

1708596932791.jpg



**Outras fotos relevantes ou registo de dados não previstos verificados no terreno**

1708598364007.jpg



**Outras fotos relevantes ou registo de dados não previstos verificados no terreno**

1708598374357.jpg



## Localização, material e estado actual da casa

### Localização

- Urbano
- Rural

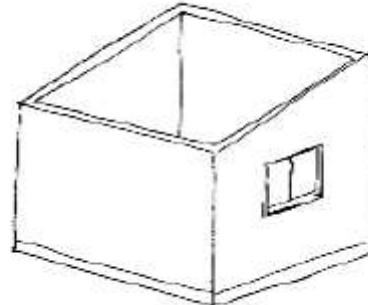
### Material

- Convencional
- Misto

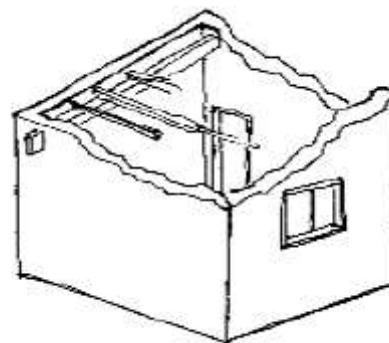


**Estado actual da casa**

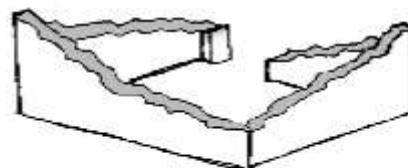
- Parcialmente Destruída (Há danos estruturais na cobertura. O telhado foi parcial ou completamente removido)



- Totalmente Destruída (Há danos estruturais na cobertura e nas paredes. O telhado foi parcial ou completamente removido)



- Ruína (Há danos estruturais na cobertura e nas paredes)



- Não existe (A casa foi completamente destruída)



Recuperada (A casa foi recuperada pela família)

## » Análise de vulnerabilidade estrutural

Paredes

---

### Material convencional

*Estrutura reforçada com pilares e vigas*

Sim

Não

### Materiais mistos

*Estrutura reforçada com diagonais*

Sim

Não

Estrutura da cobertura

---

### Declive adequado ( $\geq 15^\circ$ )

Sim

Não

### 1 água

Sim

Não

### 2 ou 4 águas

Sim

Não

**Consola de 30cm ou menos**

- Sim
- Não

**Asnas de madeira**

- Sim
- Não

Telhado

**Chapa IBR entre 0,4 mm a 0,6 mm**

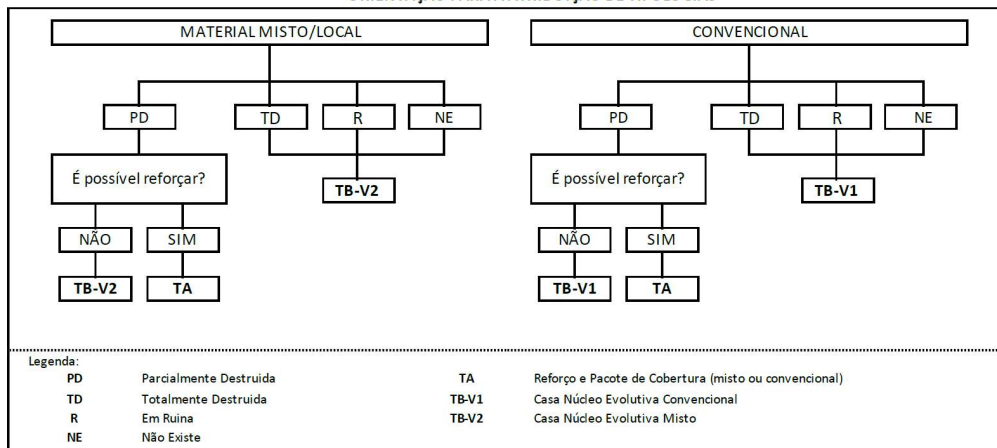
- Sim
- Não

**Fixação com pregos adequados de chapa metálica**

- Sim
- Não

**Tipologia recomendada**

## ORIENTAÇÃO PARA A ATRIBUIÇÃO DE TIPOLOGIAS



- TA - REFORÇO E PACOTE DE COBERTURA (MISTO)
- TA - REFORÇO E PACOTE DE COBERTURA (CONVENCIONAL)
- TB-V1 - CASA NÚCLEO EVOLUTIVA CONVENCIONAL
- TB-V2 - CASA NÚCLEO EVOLUTIVA MISTO

## Providências temporárias / deslocação

O AF vai ficar na casa durante a construção?

- Sim  
 Não

O AF necessita de assistência de abrigo para alojamento temporário no local?

- Sim  
 Não

O AF pode mudar-se para ficar com familiares?

- Sim  
 Não

## Planeamento e gestão da construção

### » Mão-de-obra disponível/Cuidados com o AF

Existem adultos capazes (16+) que podem e querem participar na preparação da obra?

- Sim  
 Não

Existem adultos capazes (16+) que podem e querem participar no processo de construção?

- Sim  
 Não

Existem membros com necessidades específicas devido à idade ou saúde?

- Sim  
 Não

Existem membros com mobilidade reduzida?

*Nota: Em caso afirmativo, é necessária prestar atenção a provisão e construção de uma rampa*

- Sim  
 Não

### » Acesso

A que distância está a casa de acesso veicular?

---



**Metros**10

---

**Minutos a andar**12 Segundos

---

**Como é o percurso a partir do acesso veicular ao local?**

- Acessível para carros
- Não acessível para carros
- Fácil acesso de carro (todas as estações do ano)

**Que opções de transporte local existem?**

- Bicicleta
- Autocarro
- Comboio
- Carro
- Outros

**» Água e electricidade****Existe abastecimento de água no local?**

- Sim
- Não

**Existe armazenamento de água no local?**

- Sim
- Não

**Existe acesso à electricidade?**

- Sim
- Não

**» Armazenamento****Existe armazenamento seguro para ferramentas?**

- Sim
- Não

**Existe armazenamento seguro para os materiais?**

- Sim  
 Não

**Existe a possibilidade de alugar armazenamento aos vizinhos?**

- Sim  
 Não

## » Local

**O local é propenso a inundações?**

- Sim  
 Não

**O local está inclinado?**

- Sim  
 Não

**O local está congestionado?**

- Sim  
 Não

**O local tem um sistema de drenagem adequada?**

- Sim  
 Não

## » Demolição / escombros

**Existe um edifício para demolir?**

- Sim  
 Não

**Há materiais para salvar/reutilizar?**

- Sim  
 Não

**A nova construção estará no mesmo local?**

- Sim  
 Não

## Quanto tempo (dias) demorará a demolição?

### » Dimensões da casa / lote

Imagem de apoio às dimensões da casa / lote



Dimensões em metros ou passos, por favor especifique

#### Dimensões do Lote (A x B)

14.80x13.70

#### Dimensões da Casa (C x D)

12.20x10.80

#### Distância da Casa ao limite do Lote: e

0

#### Distância da Casa ao limite do Lote: f

2.60

#### Distância da Casa ao limite do Lote: g

2.90

#### Distância da Casa ao limite do Lote: h

0

## » TA Reforço e Pacote de Cobertura

Imagem de apoio às dimensões da casa / lote



Nº de quartos

3

Dimensão de cada quarto (A x B)

Dimensão da casa (A x B)

12.20x10.80

Dimensão do lote (A x B)

14.80x13.70

Outra informação relevante

## » TB-V1 Casa Núcleo Convencional

Há espaço no lote para uma nova construção de 3m x 8m?

- Sim
- Não

De acordo com o espaço disponível e a preferência do agregado familiar, por favor especifique:

- Construção ao lado da casa existente
- Construção no lugar da casas existente (demolir)



**» TB-V2 Casa Núcleo Misto**

Há espaço no lote para uma nova construção de 3m x 8m?

- Sim
- Não

De acordo com o espaço disponível e a preferência do agregado familiar, por favor especifique:

- Construção ao lado da casa existente
- Construção no lugar da casas existente (demolir)

**Notas (se aplicável)****Outras informações adicionais relevantes**

A casa é de alvenaria, sem revestimentos, so apresenta Vigas de pavimento e não tem Pilares.Tem danos na Cobertura (chapas de zinco) e na Estrutura de cobertura, causando a infiltração de água de Chuvas na épocas Chuvos. O Beneficiária tem tensão alta e recebe Subsidio na segurança social, tem uma porta em aluguer.

---

**Sketches**

---



# Fotos adicionais (se aplicável)

## Fotos adicionais

1708654294979.jpg

1708654294979.jpg

