

# Verificação de elegibilidade

## Equipa do Inquerito

### Nome(s)

Manuel José Manuel & Sofia Sola

---

### Contactos (s)

845077864 & 845567258

---

### Data

2024-02-26

---

### Nº da Lista

MARAZA\_109

---

### Obra Nº

*Número da Obra (Obra/XXXX/2023)*

OBRA/4693/2023

---

## Agregado Familiar (AF)

### Nº do ID do AF

701029904033927TC070709

---

### Representante do AF

Fazube Jorge- Ausente -( Benjamim Jorge Jocussemba-Filho-inquerido-Herdeiro)

---

### ContactoAF

842719084/865374864-(Benjamim Jorge Jocussemba-Filho-inquerido-Herdeiro) vive de pequenos negocios e Ajuda do irmão.

---

### O AF é dono da Casa/Lote

Sim

Não

Província

Sofala

---

Distrito

Cidade da Beira 1

---

**Posto Administrativo**

- Urbano 1
- Urbano 2
- Urbano 4

**Localidade**

- Chota
- Mananga
- Maraza
- Munhava Central
- Vaz

**Bairro**

Maraza

---

**Coordenadas**

-19.8108714 34.8668366 -14.404 3.9

---

latitude (x.y °)

-19.8108714

---

longitude (x.y °)

34.8668366

---

altitude (m)

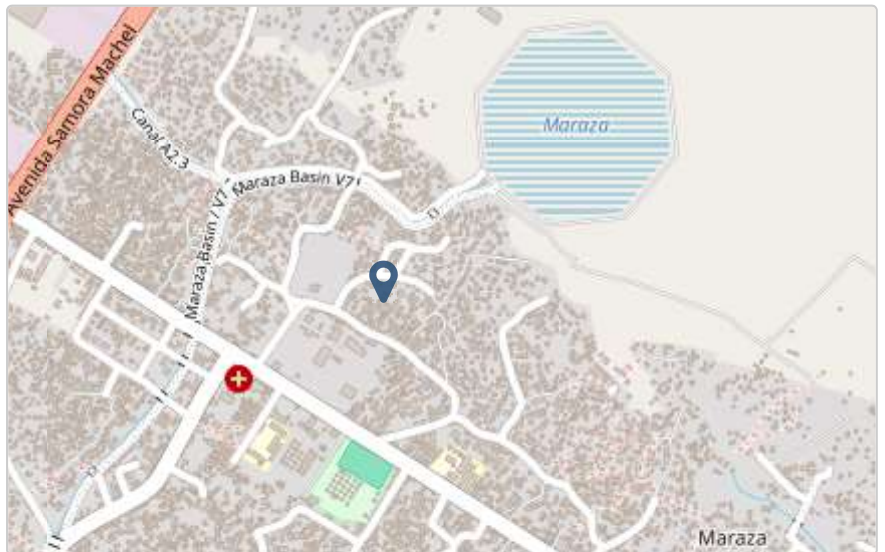
-14.404

---

accuracy (m)

3.9

---



## Fotos da Habitação

### Habitação - Foto da esquina 1

1708939281102.jpg



### Habitação - Foto da esquina 2

1708939146535.jpg



### Habitação - Foto da esquina 3

1708939221032.jpg



### Habitação - Foto da esquina 4

1708939180130.jpg



**Lote - Foto do acesso**

1708939337174.jpg



**Foto do espaço livre para construção/armazém/preparação da obra**

1708941045292.jpg



**Foto do lugar onde o AF pode ficar temporariamente**

Click here to upload file. (< 100MB)

**Plot - Vista geral 1**

1708939266940.jpg



**Plot - Vista geral 2**

1708941029790.jpg



## Outras Fotos Relevantes

1

Outras fotos relevantes ou registo de dados não previstos verificados no terreno

1708939310473.jpg



## Localização, material e estado actual da casa

### Localização

- Urbano
- Rural

### Material

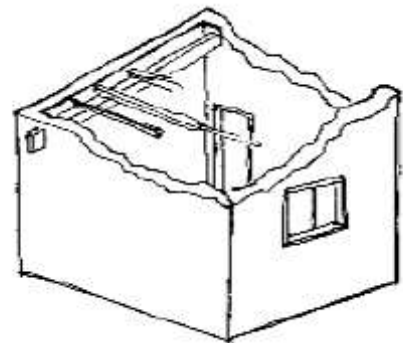
- Convencional
- Misto

**Estado actual da casa**

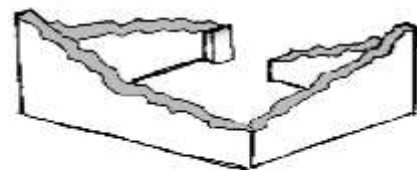
- Parcialmente Destruída (Há danos estruturais na cobertura. O telhado foi parcial ou completamente removido)



- Totalmente Destruída (Há danos estruturais na cobertura e nas paredes. O telhado foi parcial ou completamente removido)



- Ruína (Há danos estruturais na cobertura e nas paredes)



- Não existe (A casa foi completamente destruída)





Recuperada (A casa foi recuperada pela família)

## » Análise de vulnerabilidade estrutural

Paredes

---

### Material convencional

*Estrutura reforçada com pilares e vigas*

Sim

Não

### Materiais mistos

*Estrutura reforçada com diagonais*

Sim

Não

Estrutura da cobertura

---

### Declive adequado ( $\geq 15^\circ$ )

Sim

Não

### 1 água

Sim

Não

### 2 ou 4 águas

Sim

Não

**Consola de 30cm ou menos**

- Sim
- Não

**Asnas de madeira**

- Sim
- Não

Telhado

**Chapa IBR entre 0,4 mm a 0,6 mm**

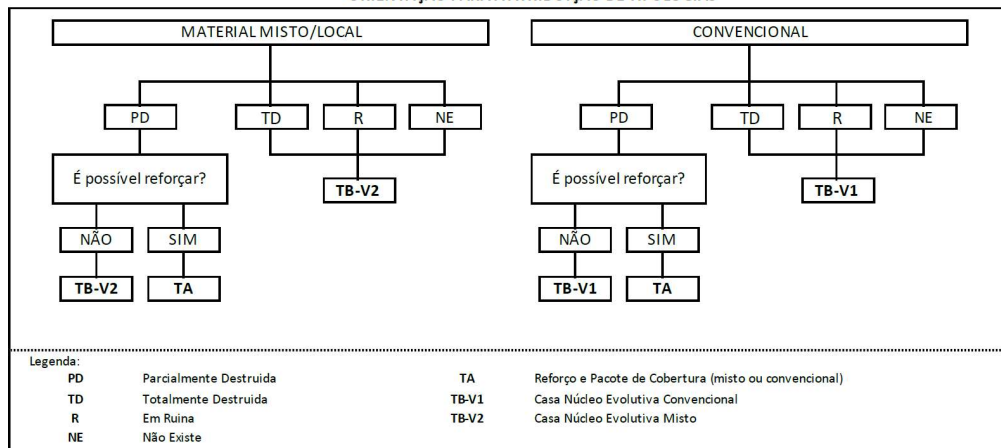
- Sim
- Não

**Fixação com pregos adequados de chapa metálica**

- Sim
- Não

**Tipologia recomendada**

ORIENTAÇÃO PARA A ATRIBUIÇÃO DE TIPOLOGIAS



- TA - REFORÇO E PACOTE DE COBERTURA (MISTO)
- TA - REFORÇO E PACOTE DE COBERTURA (CONVENCIONAL)
- TB-V1 - CASA NÚCLEO EVOLUTIVA CONVENCIONAL
- TB-V2 - CASA NÚCLEO EVOLUTIVA MISTO

## Providências temporárias / deslocação

O AF vai ficar na casa durante a construção?

- Sim  
 Não

O AF necessita de assistência de abrigo para alojamento temporário no local?

- Sim  
 Não

O AF pode mudar-se para ficar com familiares?

- Sim  
 Não

## Planeamento e gestão da construção

### » Mão-de-obra disponível/Cuidados com o AF

Existem adultos capazes (16+) que podem e querem participar na preparação da obra?

- Sim  
 Não

Existem adultos capazes (16+) que podem e querem participar no processo de construção?

- Sim  
 Não

Existem membros com necessidades específicas devido à idade ou saúde?

- Sim  
 Não

Existem membros com mobilidade reduzida?

*Nota: Em caso afirmativo, é necessária prestar atenção a provisão e construção de uma rampa*

- Sim  
 Não

### » Acesso

A que distância está a casa de acesso veicular?

---

Metros

---

## Minutos a andar

---

### Como é o percurso a partir do acesso veicular ao local?

- Acessível para carros
- Não acessível para carros
- Fácil acesso de carro (todas as estações do ano)

### Que opções de transporte local existem?

- Bicicleta
- Autocarro
- Comboio
- Carro
- Outros

## » Água e electricidade

### Existe abastecimento de água no local?

- Sim
- Não

### Existe armazenamento de água no local?

- Sim
- Não

### Existe acesso à electricidade?

- Sim
- Não

## » Armazenamento

### Existe armazenamento seguro para ferramentas?

- Sim
- Não

### Existe armazenamento seguro para os materiais?

- Sim
- Não

**Existe a possibilidade de alugar armazenamento aos vizinhos?**

- Sim  
 Não

## » Local

**O local é propenso a inundações?**

- Sim  
 Não

**O local está inclinado?**

- Sim  
 Não

**O local está congestionado?**

- Sim  
 Não

**O local tem um sistema de drenagem adequada?**

- Sim  
 Não

## » Demolição / escombros

**Existe um edifício para demolir?**

- Sim  
 Não

**Há materiais para salvar/reutilizar?**

- Sim  
 Não

**A nova construção estará no mesmo local?**

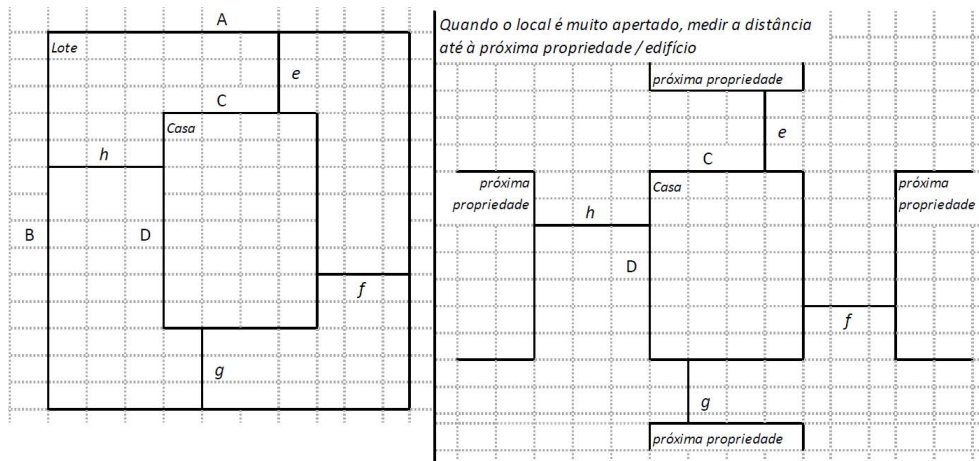
- Sim  
 Não

**Quanto tempo (dias) demorará a demolição?**

---

» **Dimensões da casa / lote**

Imagem de apoio às dimensões da casa / lote



Dimensões em metros ou passos, por favor especifique

**Dimensões do Lote (A x B)**

19.50x16.30

**Dimensões da Casa (C x D)**

8.80x10.10

**Distância da Casa ao limite do Lote: e**

2.20

**Distância da Casa ao limite do Lote: f**

2.0

**Distância da Casa ao limite do Lote: g**

1.0

**Distância da Casa ao limite do Lote: h**

3.30

## » TA Reforço e Pacote de Cobertura

Imagem de apoio às dimensões da casa / lote



Nº de quartos

Dimensão de cada quarto (A x B)

Dimensão da casa (A x B)

8.80x10.10

Dimensão do lote (A x B)

19.50x16.30

Outra informação relevante

## » TB-V1 Casa Núcleo Convencional

Há espaço no lote para uma nova construção de 3m x 8m?

- Sim
- Não

De acordo com o espaço disponível e a preferência do agregado familiar, por favor especifique:

- Construção ao lado da casa existente
- Construção no lugar da casas existente (demolir)

**» TB-V2 Casa Núcleo Misto****Há espaço no lote para uma nova construção de 3m x 8m?**

- Sim
- Não

**De acordo com o espaço disponível e a preferência do agregado familiar, por favor especifique:**

- Construção ao lado da casa existente
- Construção no lugar da casas existente (demolir)

**Notas (se aplicável)****Outras informações adicionais relevantes**

Casa de Pau-a-Pique com Problemas de fissuras nas paredes, a casa não tem viga e nem Pilares, a uma altura aproximadamente 2.10 é totalmente de Pau-a-Pique, como um meio de ganhar mais altura na residência o proprietário fez o assentamento da alvenaria, a casa so tem Pilares para Suporte da laje na varanda.A cobertura (Fibrocimento) e a Estrutura de cobertura danificada.

---



## Sketches

---



# Fotos adicionais (se aplicável)

## Fotos adicionais

1708940952546.jpg

1708940952546.jpg

