

# Verificação de elegibilidade

## Equipa do Inquérito

### Nome(s)

Maurício Mateus Herculano

---

### Contactos (s)

844530309

---

### Data

2023-04-12

---

### Nº da Lista

969

---

### Obra Nº

Número da Obra (Obra/XXXX/2023)

4283

---

## Agregado Familiar (AF)

### Nº do ID do AF

4283

---

### Representante do AF

Ester Mavosse Luis

---

### ContactoAF

844514176

---

### O AF é dono da Casa/Lote

Sim

Não

### Província

Sofala

---

Distrito

Buzi

---

**Posto Administrativo**

- Buzi  
 Estaquinha  
 Nova Sofala

**Localidade**

- Bíndua                       Grudja                       Guaraguara  
 Inhamichindo                       Nharongue

**Bairro**2000

---

**Coordenadas**

---

latitude (x.y °)  

---

longitude (x.y °)  


---

altitude (m)  

---

accuracy (m)  

---

**Fotos da Habitação****Habitação - Foto da esquina 1**

1681295261745.jpg

**Habitação - Foto da esquina 2**

1681295277121.jpg



**Habitação - Foto da esquina 3**

1681295290662.jpg

**Habitação - Foto da esquina 4**

1681295329966.jpg

**Lote - Foto do acesso**

1681295364854.jpg

**Foto do espaço livre para construção/armazém/preparação da obra**

1681295385257.jpg

**Foto do lugar onde o AF pode ficar temporariamente**

1681295407173.jpg

**Plot - Vista geral 1**

1681295432967.jpg

**Plot - Vista geral 2**

1681295527422.jpg

**Outras Fotos Relevantes**

1

**Outras fotos relevantes ou registo de dados não previstos verificados no terreno**

1681295538770.jpg



2

**Outras fotos relevantes ou registo de dados não previstos verificados no terreno**[Click here to upload file. \(< 100MB\)](#)

## Localização, material e estado actual da casa





### Localização

- Urbano
- Rural

### Material

- Convencional
- Misto

### Estado actual da casa

- Parcialmente Destruída (Há danos estruturais na cobertura. O telhado foi parcial ou completamente removido) 
- Totalmente Destruída (Há danos estruturais na cobertura e nas paredes. O telhado foi parcial ou completamente removido) 
- Ruína (Há danos estruturais na cobertura e nas paredes) 
- Não existe (A casa foi completamente destruída) 
- Recuperada (A casa foi recuperada pela família)

## » Análise de vulnerabilidade estrutural

Paredes

---

### Material convencional

*Estrutura reforçada com pilares e vigas*

- Sim
- Não

### Materiais mistos

*Estrutura reforçada com diagonais*

- Sim
- Não

Estrutura da cobertura

---

**Declive adequado ( $\geq 15^\circ$ )**

- Sim
- Não

**1 água**

- Sim
- Não

**2 ou 4 águas**

- Sim
- Não

**Consola de 30cm ou menos**

- Sim
- Não

**Asnas de madeira**

- Sim
- Não

Telhado

---

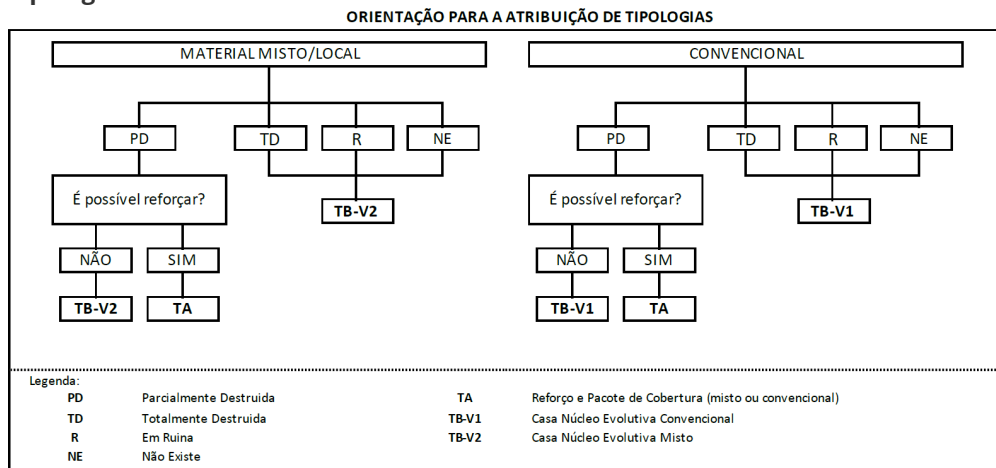
**Chapa IBR entre 0,4 mm a 0,6 mm**

- Sim
- Não

**Fixação com pregos adequados de chapa metálica**

- Sim
- Não

## Tipologia recomendada



- TA - REFORÇO E PACOTE DE COBERTURA (MISTO)
- TA - REFORÇO E PACOTE DE COBERTURA (CONVENCIONAL)
- TB-V1 - CASA NÚCLEO EVOLUTIVA CONVENCIONAL
- TB-V2 - CASA NÚCLEO EVOLUTIVA MISTO

## Providências temporárias / deslocação

O AF vai ficar na casa durante a construção?

- Sim
- Não

O AF necessita de assistência de abrigo para alojamento temporário no local?

- Sim
- Não

O AF pode mudar-se para ficar com familiares?

- Sim
- Não

## Planeamento e gestão da construção

» Mão-de-obra disponível/Cuidados com o AF

Existem adultos capazes (16+) que podem e querem participar na preparação da obra?

- Sim
- Não

Existem adultos capazes (16+) que podem e querem participar no processo de construção?

- Sim
- Não

**Existem membros com necessidades específicas devido à idade ou saúde?**

- Sim
- Não

**Existem membros com mobilidade reduzida?**

*Nota: Em caso afirmativo, é necessária prestar atenção a provisão e construção de uma rampa*

- Sim
- Não

**» Acesso**

A que distância está a casa de acesso veicular?

---

**Metros**

2m

---

**Minutos a andar**

1minu

---

**Como é o percurso a partir do acesso veicular ao local?**

- Acessível para carros
- Não acessível para carros
- Fácil acesso de carro (todas as estações do ano)

**Que opções de transporte local existem?**

- Bicicleta
- Autocarro
- Comboio
- Carro
- Outros

**» Água e electricidade****Existe abastecimento de água no local?**

- Sim
- Não

**Existe armazenamento de água no local?**

- Sim
- Não

**Existe acesso à electricidade?**

- Sim
- Não

**» Armazenamento****Existe armazenamento seguro para ferramentas?**

- Sim
- Não

**Existe armazenamento seguro para os materiais?**

- Sim
- Não

**Existe a possibilidade de alugar armazenamento aos vizinhos?**

- Sim
- Não

**» Local****O local é propenso a inundações?**

- Sim
- Não

**O local está inclinado?**

- Sim
- Não

**O local está congestionado?**

- Sim
- Não

**O local tem um sistema de drenagem adequada?**

- Sim
- Não

**» Demolição / escombros****Existe um edifício para demolir?**

- Sim
- Não



**Há materiais para salvar/reutilizar?**

- Sim
- Não

**A nova construção estará no mesmo local?**

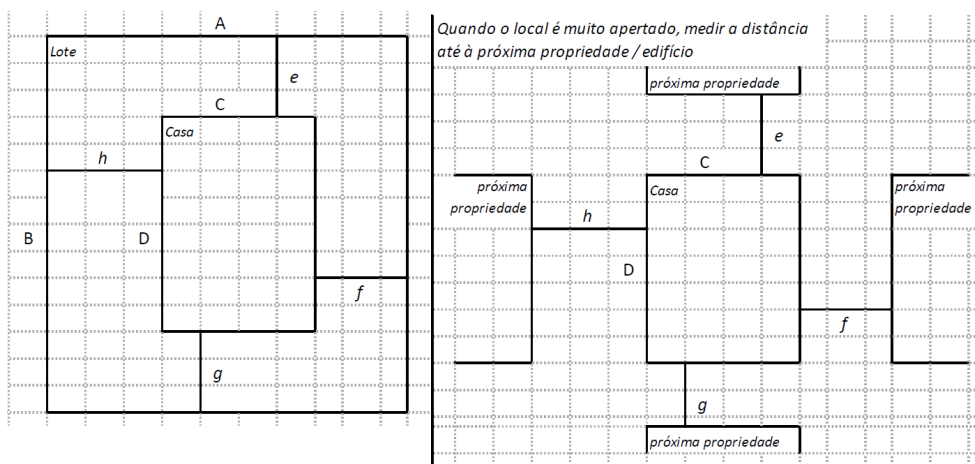
- Sim
- Não

**Quanto tempo (dias) demorará a demolição?**

0

**» Dimensões da casa / lote**

Imagem de apoio às dimensões da casa / lote



Dimensões em metros ou passos, por favor especifique

**Dimensões do Lote (A x B)**

30x20

**Dimensões da Casa (C x D)**

20

**Distância da Casa ao limite do Lote: e**

10

**Distância da Casa ao limite do Lote: f**

5

Distância da Casa ao limite do Lote: g

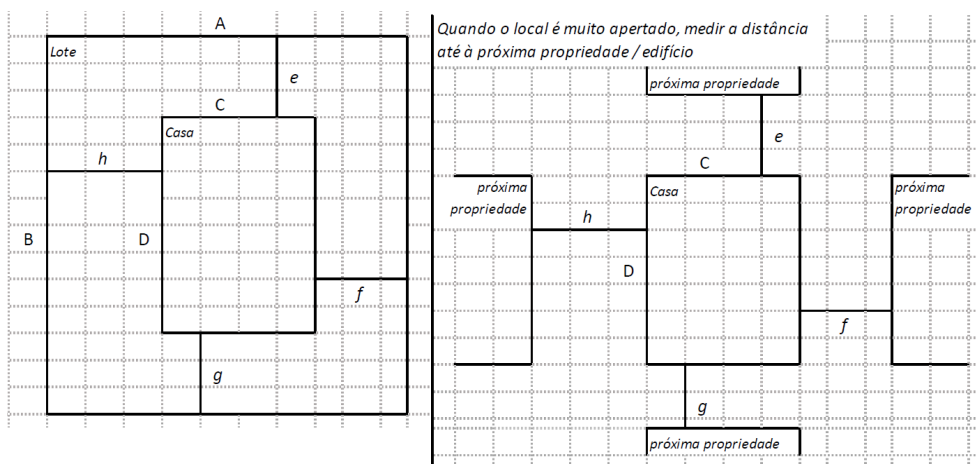
4

Distância da Casa ao limite do Lote: h

21

### » TA Reforço e Pacote de Cobertura

Imagem de apoio às dimensões da casa / lote



Nº de quartos

Dimensão de cada quarto (A x B)

Dimensão da casa (A x B)

Dimensão do lote (A x B)

Outra informação relevante

### » TB-V1 Casa Núcleo Convencional

Há espaço no lote para uma nova construção de 3m x 8m?

- Sim  
 Não

De acordo com o espaço disponível e a preferência do agregado familiar, por favor especifique:

- Construção ao lado da casa existente  
 Construção no lugar da casas existente (demolir)

**» TB-V2 Casa Núcleo Misto**

Há espaço no lote para uma nova construção de 3m x 8m?

Sim

Não

De acordo com o espaço disponível e a preferência do agregado familiar, por favor especifique:

Construção ao lado da casa existente

Construção no lugar da casas existente (demolir)

**Notas (se aplicável)****Outras informações adicionais relevantes**

Existe uma casa de material não convencional de reboco de argila

---

**Sketches**

1681295728038.jpg

---

## Fotos adicionais (se aplicável)

1

### Fotos adicionais

---

Click here to upload file. (< 100MB)

