


FORMULA RIO DE VERIFICAÇÃO DE ELEGIBILIDADE E DE TIPOLOGIA DE HABITAÇÃO
EQUIPA DO INQUÉRITO

Nome:	Marcos Marinho	Data:	16/05/2014
Contato:	85333333	Núm. de lista:	10
HOUSEHOLD (PPE) ID: Processo de Recrutamento - Verificação de elegibilidade e tipologia de habitação			
Rua: 00-00-00-00		Contato:	
Representante do ME:		[100]	
[100] é dono da Casa/Lote?		[100]	
Provincia:	Fundo Administrativo:	Município:	
Distrito:	Localidade:	Coordenadas:	

Habitación - Foto de esquina 1



Habitación - Foto de esquina 2

Habitación - Foto de esquina 3







habitação - Foto de esquina 4

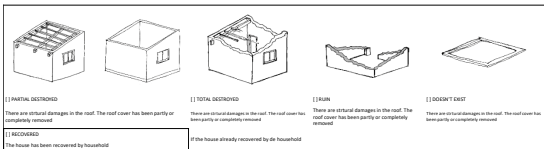
habitação - Foto de esquina 5

habitação - Foto de esquina 7

habitação - Foto de esquina 8


OUTRAS FOTOS SIGUIENTES OU REGISTRO DE DANOS NÃO PREVISTOS VERIFICADOS NO TERRENO (Se aplica, ver)

LOCALIZAÇÃO		MATERIAL	
[] Urbana [] Rural		[] Convencional	[] Misto

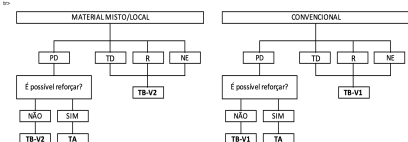


CURRENT STATUS OF THE HOUSE

ANÁLISE DE VULNERABILIDADE ESTRUTURAL



ORIENTAÇÃO PARA A ATRIBUIÇÃO DE TIPOLOGIAS



CONVENCIONAL	CONVENCIONAL
PD - Não é possível reforçar - NÃO []	PD - Não é possível reforçar - NÃO []
TD - Não é possível reforçar - NÃO []	TD - Não é possível reforçar - NÃO []
R - Não é possível reforçar - NÃO []	R - Não é possível reforçar - NÃO []
NE - Não é possível reforçar - NÃO []	NE - Não é possível reforçar - NÃO []
TA - Não é possível reforçar - NÃO []	TA - Não é possível reforçar - NÃO []
TB-V2 - Não é possível reforçar - NÃO []	TB-V2 - Não é possível reforçar - NÃO []
TB-V1 - Não é possível reforçar - NÃO []	TB-V1 - Não é possível reforçar - NÃO []

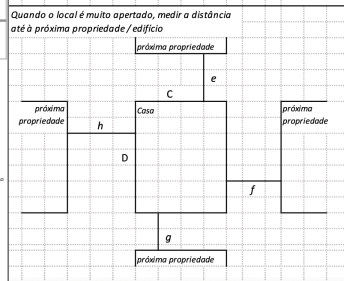
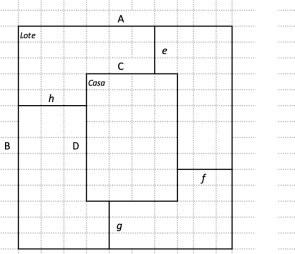
PLANEJAMENTO E GESTÃO DA CONSTRUÇÃO

Mapa de obra disponível/Catálogo casa e kit		Sim	Não
Existem soluções técnicas (TA) que podem e querem participar da construção da obra?		[]	[]
Existem soluções técnicas (TB) que podem e querem participar da construção da obra?		[]	[]
Existem materiais com características técnicas adequadas à obra?		[]	[]

Qual o endereço atualizado da residência?			
Nome do caso definitivo, e necessário priorizar criação e aprovação e construção de uma proposta			
Dados			
A qual distância está a casa de acesso veicular? metros ou minutos e andar			
Qual a distância em metros da casa existente para o acesso			
Existência de terreno (1 - Não tem terreno para acesso, 2 - Terá acesso de carro (distância em metros), 3 - Existente)			
Qual o tipo de transporte local utilizado?			
Especificar: 1 - Automóvel 2 - Ônibus 3 - Metrô 4 - Táxi			
Água e elétrica		sim	nao
Existe abastecimento de água no local?		<input type="checkbox"/>	<input type="checkbox"/>
Existe armazenamento seguro para ferramentas?		<input type="checkbox"/>	<input type="checkbox"/>
Existe armazenamento de água no local?		<input type="checkbox"/>	<input type="checkbox"/>
Existe armazenamento seguro para os materiais?		<input type="checkbox"/>	<input type="checkbox"/>
Existe acesso a eletricidade?		<input type="checkbox"/>	<input type="checkbox"/>
Existe a possibilidade de alugar armazenamento aos vizinhos?		<input type="checkbox"/>	<input type="checkbox"/>
Outros			
sim		nao	sim
Tem-se a possibilidade de alugar um espaço para materiais?		<input type="checkbox"/>	<input type="checkbox"/>
Os materiais para o imóvel estão no local?		<input type="checkbox"/>	<input type="checkbox"/>
A nova construção estará no mesmo local?		<input type="checkbox"/>	<input type="checkbox"/>
Quanto tempo demorará a demolição?		<input type="checkbox"/>	nao

DIMENSÕES DA CASA / LOTE

Medidas em metros do terreno, por favor especificar:			
Dimensões do Lote (A x B)			
Dimensões da Casa (C x D)			
Distância da Casa ao Limite do Lote:			
16 - Localização e Pontos de Cobertura			
No do bairro			
Dimensão de cada quarto (A x B)			
Dimensão do lote (A x B)			
Outra informação relevante			
18 - Vê Casa Múltipla Convencional		sim	nao
Há espaço no lote para uma nova construção de 3m x 8m?		<input type="checkbox"/>	<input type="checkbox"/>
18 - Vê Casa Múltipla Mista		sim	nao
Há espaço no lote para uma nova construção de 3m x 8m?		<input type="checkbox"/>	<input type="checkbox"/>
De acordo com o espaço disponível e a preferência do agente imobiliário, por favor especificar:			
Construção no lado da casa existente		<input type="checkbox"/>	
Construção no lado da casa existente (demolição)		<input type="checkbox"/>	



Notas: