

# Verificação de elegibilidade

## Equipa do Inquerito

Nome(s)

Octávio José Jairehua

---

Contactos (s)

846042327/855303574

---

Data

2023-08-14

---

Nº da Lista

02

---

Obra Nº

*Número da Obra (Obra/XXXX/2023)*

2020

---

## Agregado Familiar (AF)

Nº do ID do AF

0713010599020193

---

Representante do AF

Augusto mwanissossa bero

---

ContactoAF

860230819/843248212

---

O AF é dono da Casa/Lote

Sim

Não

Província

Sofala

---

Distrito

Nhamatanda

---

**Posto Administrativo**

Nhamatanda

Tica

**Localidade**

Chirassicua

Macorococho

Matenga

Metuchira

Siluvo

Vila de Nhamatanda

**Bairro**

11

---

**Coordenadas**

-19.0318219 34.1309202 82.0032958984375 4.997

---

latitude (x.y °)

-19.0318219

---

longitude (x.y °)

34.1309202

---

altitude (m)

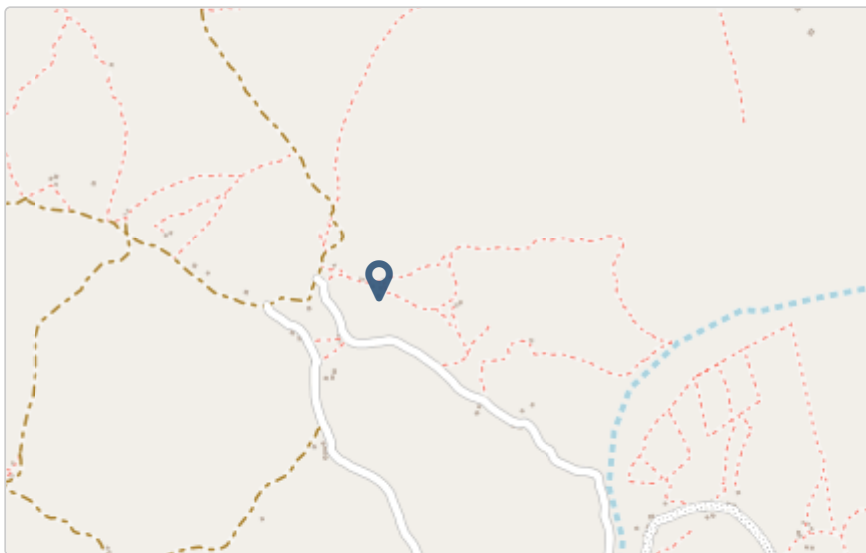
82.0032958984375

---

accuracy (m)

4.997

---



## Fotos da Habitação


### Habitação - Foto da esquina 1

1692007409440.jpg




### Habitação - Foto da esquina 2

1692007425196.jpg



**Habitação - Foto da esquina 3**

1692007439883.jpg



**Habitação - Foto da esquina 4**

1692007468043.jpg



**Lote - Foto do acesso**

1692007499253.jpg



**Foto do espaço livre para construção/armazém/preparação da obra**

Click here to upload file. (< 100MB)

**Foto do lugar onde o AF pode ficar temporariamente**

Click here to upload file. (< 100MB)

**Plot - Vista geral 1**

Click here to upload file. (< 100MB)

**Plot - Vista geral 2**

Click here to upload file. (< 100MB)

**Outras Fotos Relevantes**

1

**Outras fotos relevantes ou registo de dados não previstos verificados no terreno**

1692007565174.jpg

**Localização, material e estado actual da casa****Localização**

Urbano

Rural

**Material**

Convencional

Misto

**Estado actual da casa**

Parcialmente Destruída (Há danos estruturais na cobertura. O telhado foi parcial ou completamente removido)



Totalmente Destruída (Há danos estruturais na cobertura e nas paredes. O telhado foi parcial ou completamente removido)



Ruína (Há danos estruturais na cobertura e nas paredes)



Não existe (A casa foi completamente destruída)



Recuperada (A casa foi recuperada pela família)

**Tipologia recomendada**

TA - REFORÇO E PACOTE DE COBERTURA (MISTO)

TA - REFORÇO E PACOTE DE COBERTURA (CONVENCIONAL)

TB-V1 - CASA NÚCLEO EVOLUTIVA CONVENCIONAL

TB-V2 - CASA NÚCLEO EVOLUTIVA MISTO

**Providências temporárias / deslocação**

**O AF vai ficar na casa durante a construção?**

Sim

Não

**O AF necessita de assistência de abrigo para alojamento temporário no local?**

Sim

Não

**O AF pode mudar-se para ficar com familiares?**

Sim

Não

## Planeamento e gestão da construção

### » Mão-de-obra disponível/Cuidados com o AF

Existem adultos capazes (16+) que podem e querem participar na preparação da obra?

- Sim  
 Não

Existem adultos capazes (16+) que podem e querem participar no processo de construção?

- Sim  
 Não

Existem membros com necessidades específicas devido à idade ou saúde?

- Sim  
 Não

Existem membros com mobilidade reduzida?

*Nota: Em caso afirmativo, é necessária prestar atenção a provisão e construção de uma rampa*

- Sim  
 Não

### » Acesso

A que distância está a casa de acesso veicular?

---

**Metros**

380

---

**Minutos a andar**

3

---

Como é o percurso a partir do acesso veicular ao local?

- Acessível para carros  
 Não acessível para carros  
 Fácil acesso de carro (todas as estações do ano)

**Que opções de transporte local existem?**

- Bicicleta
- Autocarro
- Comboio
- Carro
- Outros

**» Água e electricidade****Existe abastecimento de água no local?**

- Sim
- Não

**Existe armazenamento de água no local?**

- Sim
- Não

**Existe acesso à electricidade?**

- Sim
- Não

**» Armazenamento****Existe armazenamento seguro para ferramentas?**

- Sim
- Não

**Existe armazenamento seguro para os materiais?**

- Sim
- Não

**Existe a possibilidade de alugar armazenamento aos vizinhos?**

- Sim
- Não



**» Local****O local é propenso a inundações?**

- Sim  
 Não

**O local está inclinado?**

- Sim  
 Não

**O local está congestionado?**

- Sim  
 Não

**O local tem um sistema de drenagem adequada?**

- Sim  
 Não

**» Demolição / escombros****Existe um edifício para demolir?**

- Sim  
 Não

**Há materiais para salvar/reutilizar?**

- Sim  
 Não

**A nova construção estará no mesmo local?**

- Sim  
 Não

**Quanto tempo (dias) demorará a demolição?**0

---

**» Dimensões da casa / lote**

Imagem de apoio às dimensões da casa / lote



Dimensões em metros ou passos, por favor especifique

---

**Dimensões do Lote (A x B)**

15×15

---

**Dimensões da Casa (C x D)**

9

---

**Distância da Casa ao limite do Lote: e**

4

---

**Distância da Casa ao limite do Lote: f**

7

---

**Distância da Casa ao limite do Lote: g**

9

---

**Distância da Casa ao limite do Lote: h**

4

---

**» TA Reforço e Pacote de Cobertura**

Imagem de apoio às dimensões da casa / lote

**Nº de quartos**

1

---

**Dimensão de cada quarto (A x B)**

1,5

---

**Dimensão da casa (A x B)**

3×3

---

**Dimensão do lote (A x B)**15×15

---

**Outra informação relevante**

---

**» TB-V1 Casa Núcleo Convencional****Há espaço no lote para uma nova construção de 3m x 8m?**

- Sim  
 Não

**De acordo com o espaço disponível e a preferência do agregado familiar, por favor especifique:**

- Construção ao lado da casa existente  
 Construção no lugar da casas existente (demolir)

**» TB-V2 Casa Núcleo Misto****Há espaço no lote para uma nova construção de 3m x 8m?**

- Sim  
 Não

**De acordo com o espaço disponível e a preferência do agregado familiar, por favor especifique:**

- Construção ao lado da casa existente  
 Construção no lugar da casas existente (demolir)

**Notas (se aplicável)****Outras informações adicionais relevantes**

---

**Sketches**

1692008538318.jpg

---



## Fotos adicionais (se aplicável)

1

### Fotos adicionais

1692008558186.jpg

---

1692008558186.jpg

