

Verificação de elegibilidade

Equipa do Inquerito

Nome(s)

Moisés do Rosário Froi Mutepa

Contactos (s)

879235266

Data

2023-08-14

Nº da Lista

04

Obra Nº

Número da Obra (Obra/XXXX/2023)

3520/2023

Agregado Familiar (AF)

Nº do ID do AF

IH0713010599020011

Representante do AF

Diolinda Manuel Chinbante

ContactoAF

871775631

O AF é dono da Casa/Lote

Sim

Não

Província

Sofala

Distrito

Nhamatanda

Posto Administrativo

Nhamatanda

Tica

Localidade

Chirassicua

Macorococho

Matenga

Metuchira

Siluvo

Vila de Nhamatanda

Bairro

8º Bairro

Coordenadas

-19.0352995 34.149905 93.32537841796875 4.809

latitude (x.y °)

-19.0352995

longitude (x.y °)

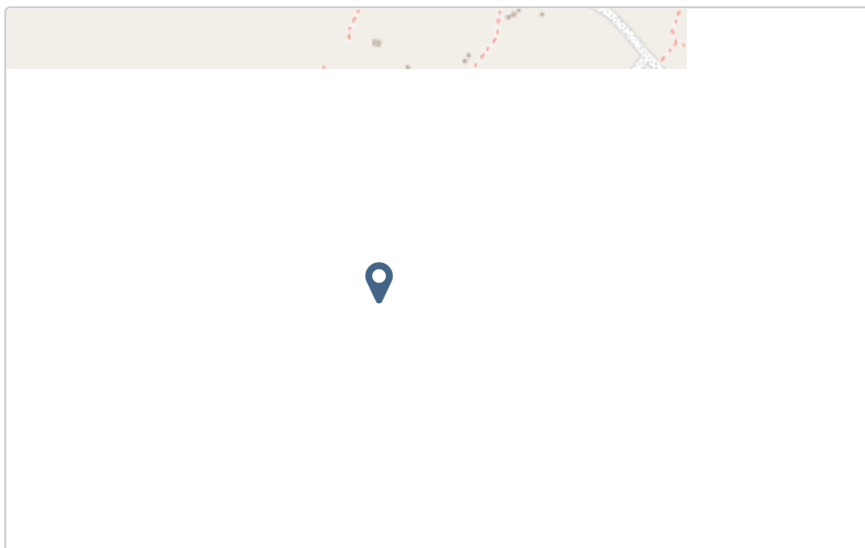
34.149905

altitude (m)

93.32537841796875

accuracy (m)

4.809



Fotos da Habitação

Habitação - Foto da esquina 1

1692011670405.jpg




Habitação - Foto da esquina 2

1692011699526.jpg



Habitação - Foto da esquina 3

1692011720859.jpg



Habitação - Foto da esquina 4

1692011774525.jpg



Lote - Foto do acesso

1692011840594.jpg




Foto do espaço livre para construção/armazém/preparação da obra

Click here to upload file. (< 100MB)

Foto do lugar onde o AF pode ficar temporariamente

1692011910724.jpg



Plot - Vista geral 1

1692011964713.jpg



Plot - Vista geral 2

1692011990866.jpg

**Outras Fotos Relevantes**

1

Outras fotos relevantes ou registo de dados não previstos verificados no terreno

Click here to upload file. (< 100MB)

Localização, material e estado actual da casa**Localização**

- Urbano
- Rural

Material

- Convencional
- Misto

Estado actual da casa

- Parcialmente Destruída (Há danos estruturais na cobertura. O telhado foi parcial ou completamente removido)



- Totalmente Destruída (Há danos estruturais na cobertura e nas paredes. O telhado foi parcial ou completamente removido)



- Ruína (Há danos estruturais na cobertura e nas paredes)



- Não existe (A casa foi completamente destruída)



- Recuperada (A casa foi recuperada pela família)

Tipologia recomendada image

- TA - REFORÇO E PACOTE DE COBERTURA (MISTO)
- TA - REFORÇO E PACOTE DE COBERTURA (CONVENCIONAL)
- TB-V1 - CASA NÚCLEO EVOLUTIVA CONVENCIONAL
- TB-V2 - CASA NÚCLEO EVOLUTIVA MISTO

Providências temporárias / deslocação**O AF vai ficar na casa durante a construção?**

- Sim
- Não

O AF necessita de assistência de abrigo para alojamento temporário no local?

- Sim
- Não

O AF pode mudar-se para ficar com familiares?

- Sim
- Não

Se sim, por quanto tempo?

Quando a obra estiver pronta.

Planeamento e gestão da construção**» Mão-de-obra disponível/Cuidados com o AF****Existem adultos capazes (16+) que podem e querem participar na preparação da obra?**

- Sim
- Não

Existem adultos capazes (16+) que podem e querem participar no processo de construção?

- Sim
- Não

Existem membros com necessidades específicas devido à idade ou saúde?

- Sim
- Não

Existem membros com mobilidade reduzida?

Nota: Em caso afirmativo, é necessária prestar atenção a provisão e construção de uma rampa

- Sim
 Não

» Acesso

A que distância está a casa de acesso veicular?

Metros

3 metros

Minutos a andar

4 minutos

Como é o percurso a partir do acesso veicular ao local?

- Acessível para carros
 Não acessível para carros
 Fácil acesso de carro (todas as estações do ano)

Que opções de transporte local existem?

- Bicicleta
 Autocarro
 Comboio
 Carro
 Outros

» Água e electricidade**Existe abastecimento de água no local?**

- Sim
 Não

Existe armazenamento de água no local?

- Sim
 Não

Existe acesso à electricidade?

- Sim
- Não

» Armazenamento**Existe armazenamento seguro para ferramentas?**

- Sim
- Não

Existe armazenamento seguro para os materiais?

- Sim
- Não

Existe a possibilidade de alugar armazenamento aos vizinhos?

- Sim
- Não

» Local**O local é propenso a inundações?**

- Sim
- Não

O local está inclinado?

- Sim
- Não

O local está congestionado?

- Sim
- Não

O local tem um sistema de drenagem adequada?

- Sim
- Não

» Demolição / escombros**Existe um edifício para demolir?** Sim Não**Há materiais para salvar/reutilizar?** Sim Não**A nova construção estará no mesmo local?** Sim Não**Quanto tempo (dias) demorará a demolição?**1 dia

» Dimensões da casa / lote

Imagem de apoio às dimensões da casa / lote

Dimensões em metros ou passos, por favor especifique

Dimensões do Lote (A x B)400 m²

Dimensões da Casa (C x D)9

Distância da Casa ao limite do Lote: e12

Distância da Casa ao limite do Lote: f5

Distância da Casa ao limite do Lote: g

5

Distância da Casa ao limite do Lote: h

12

» TA Reforço e Pacote de Cobertura

Imagem de apoio às dimensões da casa / lote



Nº de quartos

0

Dimensão de cada quarto (A x B)

0

Dimensão da casa (A x B)

9 m²

Dimensão do lote (A x B)

400 m²

Outra informação relevante

A beneficiária tem alguma dificuldade na locomoção devido a idade, e sugeriu que a casa fosse construída ao lado da casa existente.

» TB-V1 Casa Núcleo Convencional

Há espaço no lote para uma nova construção de 3m x 8m?

- Sim
 Não

De acordo com o espaço disponível e a preferência do agregado familiar, por favor especifique:

- Construção ao lado da casa existente
 Construção no lugar da casas existente (demolir)

» TB-V2 Casa Núcleo Misto

Há espaço no lote para uma nova construção de 3m x 8m?

- Sim
- Não

De acordo com o espaço disponível e a preferência do agregado familiar, por favor especifique:

- Construção ao lado da casa existente
- Construção no lugar da casas existente (demolir)

Notas (se aplicável)

Outras informações adicionais relevantes

A beneficiaria mora sozinha.

Sketches

1692012683673.jpg

Fotos adicionais (se aplicável)

1

Fotos adicionais

Click here to upload file. (< 100MB)

A large, empty rectangular box with a thin black border, intended for uploading additional photos. It occupies most of the page's vertical space below the upload instruction.