

# Verificação de elegibilidade

## Equipa do Inquerito

Nome(s)

Vania Paulo Augusto

---

Contactos (s)

849053155

---

Data

2023-08-14

---

Nº da Lista

1

---

Obra Nº

*Número da Obra (Obra/XXXX/2023)*

11401

---

## Agregado Familiar (AF)

Nº do ID do AF

IH0713010599010045

---

Representante do AF

Mifina Sebastião

---

ContactoAF

847818723

---

O AF é dono da Casa/Lote

Sim

Não

Província

Sofala

---

Distrito

Nhamatanda

---

**Posto Administrativo**

Nhamatanda

Tica

**Localidade**

Chirassicua

Macorococho

Matenga

Metuchira

Siluvo

Vila de Nhamatanda

**Bairro**

14º

---

**Coordenadas**

-19.0523741 34.1219436 93.48834228515625 4.707

---

latitude (x.y °)

-19.0523741

---

longitude (x.y °)

34.1219436

---

altitude (m)

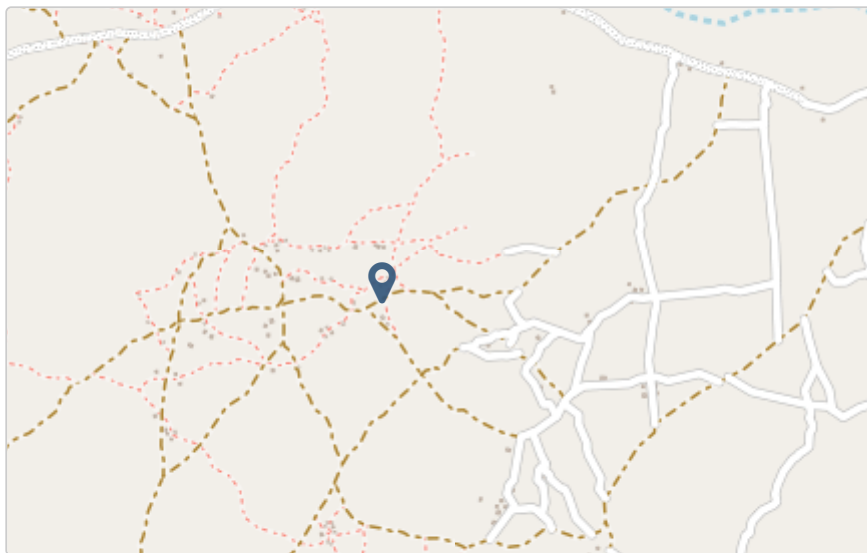
93.48834228515625

---

accuracy (m)

4.707

---



## Fotos da Habitação

### Habitação - Foto da esquina 1

1692005224764.jpg



### Habitação - Foto da esquina 2

1692005282183.jpg



**Habitação - Foto da esquina 3**

1692005261329.jpg




**Habitação - Foto da esquina 4**

1692005319516.jpg




**Lote - Foto do acesso**

1692005384237.jpg



**Foto do espaço livre para construção/armazém/preparação da obra**

1692005413377.jpg



**Foto do lugar onde o AF pode ficar temporariamente**

1692005443893.jpg

**Plot - Vista geral 1**

1692005480336.jpg

**Plot - Vista geral 2**

1692005548089.jpg

**Outras Fotos Relevantes**

1

**Outras fotos relevantes ou registo de dados não previstos verificados no terreno**[Click here to upload file. \(< 100MB\)](#)**Localização, material e estado actual da casa****Localização** Urbano Rural

**Material**

- Convencional
- Misto

**Estado actual da casa**

- Parcialmente Destruída (Há danos estruturais na cobertura. O telhado foi parcial ou completamente removido)



- Totalmente Destruída (Há danos estruturais na cobertura e nas paredes. O telhado foi parcial ou completamente removido)



- Ruína (Há danos estruturais na cobertura e nas paredes)



- Não existe (A casa foi completamente destruída)



- Recuperada (A casa foi recuperada pela família)

**Tipologia recomendada**

- TA - REFORÇO E PACOTE DE COBERTURA (MISTO)
- TA - REFORÇO E PACOTE DE COBERTURA (CONVENCIONAL)
- TB-V1 - CASA NÚCLEO EVOLUTIVA CONVENCIONAL
- TB-V2 - CASA NÚCLEO EVOLUTIVA MISTO

**Providências temporárias / deslocação****O AF vai ficar na casa durante a construção?**

- Sim
- Não

**O AF necessita de assistência de abrigo para alojamento temporário no local?**

- Sim
- Não

**O AF pode mudar-se para ficar com familiares?**

- Sim
- Não

## Planeamento e gestão da construção

### » Mão-de-obra disponível/Cuidados com o AF

Existem adultos capazes (16+) que podem e querem participar na preparação da obra?

- Sim
- Não

Existem adultos capazes (16+) que podem e querem participar no processo de construção?

- Sim
- Não

Existem membros com necessidades específicas devido à idade ou saúde?

- Sim
- Não

Existem membros com mobilidade reduzida?

*Nota: Em caso afirmativo, é necessária prestar atenção a provisão e construção de uma rampa*

- Sim
- Não

### » Acesso

A que distância está a casa de acesso veicular?

---

**Metros**

200

---

**Minutos a andar**

6

---

Como é o percurso a partir do acesso veicular ao local?

- Acessível para carros
- Não acessível para carros
- Fácil acesso de carro (todas as estações do ano)



**Que opções de transporte local existem?**

- Bicicleta
- Autocarro
- Comboio
- Carro
- Outros

**» Água e electricidade****Existe abastecimento de água no local?**

- Sim
- Não

**Existe armazenamento de água no local?**

- Sim
- Não

**Existe acesso à electricidade?**

- Sim
- Não

**» Armazenamento****Existe armazenamento seguro para ferramentas?**

- Sim
- Não

**Existe armazenamento seguro para os materiais?**

- Sim
- Não

**Existe a possibilidade de alugar armazenamento aos vizinhos?**

- Sim
- Não

**» Local****O local é propenso a inundações?**

- Sim
- Não

**O local está inclinado?**

- Sim
- Não

**O local está congestionado?**

- Sim
- Não

**O local tem um sistema de drenagem adequada?**

- Sim
- Não

**» Demolição / escombros****Existe um edifício para demolir?**

- Sim
- Não

**Há materiais para salvar/reutilizar?**

- Sim
- Não

**A nova construção estará no mesmo local?**

- Sim
- Não

**Quanto tempo (dias) demorará a demolição?****» Dimensões da casa / lote**

Imagem de apoio às dimensões da casa / lote



Dimensões em metros ou passos, por favor especifique

---

**Dimensões do Lote (A x B)**

40×30

---

**Dimensões da Casa (C x D)**

40

---

**Distância da Casa ao limite do Lote: e**

4

---

**Distância da Casa ao limite do Lote: f**

22

---

**Distância da Casa ao limite do Lote: g**

4

---

**Distância da Casa ao limite do Lote: h**

22

---

**» TA Reforço e Pacote de Cobertura**

Imagem de apoio às dimensões da casa / lote

**Nº de quartos**

2

---

**Dimensão de cada quarto (A x B)**

3×2

---

**Dimensão da casa (A x B)**

10×4

---

**Dimensão do lote (A x B)**40×30

---

**Outra informação relevante**

---

**» TB-V1 Casa Núcleo Convencional****Há espaço no lote para uma nova construção de 3m x 8m?**

- Sim  
 Não

**De acordo com o espaço disponível e a preferência do agregado familiar, por favor especifique:**

- Construção ao lado da casa existente  
 Construção no lugar da casas existente (demolir)

**» TB-V2 Casa Núcleo Misto****Há espaço no lote para uma nova construção de 3m x 8m?**

- Sim  
 Não

**De acordo com o espaço disponível e a preferência do agregado familiar, por favor especifique:**

- Construção ao lado da casa existente  
 Construção no lugar da casas existente (demolir)

**Notas (se aplicável)****Outras informações adicionais relevantes**

---

**Sketches**

1692006361575.jpg

---



## Fotos adicionais (se aplicável)

1

### Fotos adicionais

---

[Click here to upload file. \(< 100MB\)](#)

