

Verificação de elegibilidade

Equipa do Inquerito

Nome(s)

Octávio jose Jairehua

Contactos (s)

846042327/855303574

Data

2023-08-14

Nº da Lista

03

Obra Nº

Número da Obra (Obra/XXXX/2023)

12309

Agregado Familiar (AF)

Nº do ID do AF

0713010599020192

Representante do AF

Rafael v. Gimo

ContactoAF

862148258/840148198

O AF é dono da Casa/Lote

Sim

Não

Província

Sofala

Distrito

Nhamatanda

Posto Administrativo

Nhamatanda

Tica

Localidade

Chirassicua

Macorococho

Matenga

Metuchira

Siluvo

Vila de Nhamatanda

Bairro

11

Coordenadas

-19.0315756 34.129968 87.583984375 4.993

latitude (x.y °)

-19.0315756

longitude (x.y °)

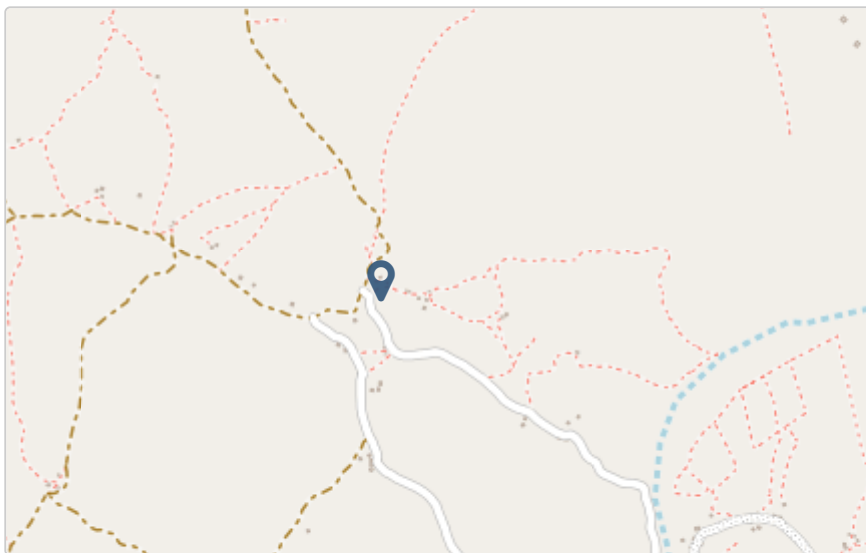
34.129968

altitude (m)

87.583984375

accuracy (m)


4.993



Fotos da Habitação

Habitação - Foto da esquina 1

1692009649092.jpg




Habitação - Foto da esquina 2

1692009660655.jpg




Habitação - Foto da esquina 3

1692009677669.jpg



Habitação - Foto da esquina 4

1692009694796.jpg



Lote - Foto do acesso

1692009719867.jpg



Foto do espaço livre para construção/armazém/preparação da obra

Click here to upload file. (< 100MB)

Foto do lugar onde o AF pode ficar temporariamente

Click here to upload file. (< 100MB)

Plot - Vista geral 1

Click here to upload file. (< 100MB)

Plot - Vista geral 2

Click here to upload file. (< 100MB)

Outras Fotos Relevantes

1

Outras fotos relevantes ou registo de dados não previstos verificados no terreno

1692009750277.jpg



Localização, material e estado actual da casa

Localização

- Urbano
- Rural

Material

- Convencional
- Misto

Estado actual da casa

Parcialmente Destruída (Há danos estruturais na cobertura. O telhado foi parcial ou completamente removido)



Totalmente Destruída (Há danos estruturais na cobertura e nas paredes. O telhado foi parcial ou completamente removido)



Ruína (Há danos estruturais na cobertura e nas paredes)



Não existe (A casa foi completamente destruída)



Recuperada (A casa foi recuperada pela família)

Tipologia recomendada

TA - REFORÇO E PACOTE DE COBERTURA (MISTO)

TA - REFORÇO E PACOTE DE COBERTURA (CONVENCIONAL)

TB-V1 - CASA NÚCLEO EVOLUTIVA CONVENCIONAL

TB-V2 - CASA NÚCLEO EVOLUTIVA MISTO

Providências temporárias / deslocação

O AF vai ficar na casa durante a construção?

Sim

Não

O AF necessita de assistência de abrigo para alojamento temporário no local?

Sim

Não

O AF pode mudar-se para ficar com familiares?

Sim

Não

Planeamento e gestão da construção

» Mão-de-obra disponível/Cuidados com o AF

Existem adultos capazes (16+) que podem e querem participar na preparação da obra?

- Sim
- Não

Existem adultos capazes (16+) que podem e querem participar no processo de construção?

- Sim
- Não

Existem membros com necessidades específicas devido à idade ou saúde?

- Sim
- Não

Existem membros com mobilidade reduzida?

Nota: Em caso afirmativo, é necessária prestar atenção a provisão e construção de uma rampa

- Sim
- Não

» Acesso

A que distância está a casa de acesso veicular?

Metros

3

Minutos a andar

1

Como é o percurso a partir do acesso veicular ao local?

- Acessível para carros
- Não acessível para carros
- Fácil acesso de carro (todas as estações do ano)

Que opções de transporte local existem?

- Bicicleta
- Autocarro
- Comboio
- Carro
- Outros

» Água e electricidade**Existe abastecimento de água no local?**

- Sim
- Não

Existe armazenamento de água no local?

- Sim
- Não

Existe acesso à electricidade?

- Sim
- Não

» Armazenamento**Existe armazenamento seguro para ferramentas?**

- Sim
- Não

Existe armazenamento seguro para os materiais?

- Sim
- Não

Existe a possibilidade de alugar armazenamento aos vizinhos?

- Sim
- Não

» Local**O local é propenso a inundações?**

- Sim
 Não

O local está inclinado?

- Sim
 Não

O local está congestionado?

- Sim
 Não

O local tem um sistema de drenagem adequada?

- Sim
 Não

» Demolição / escombros**Existe um edifício para demolir?**

- Sim
 Não

Há materiais para salvar/reutilizar?

- Sim
 Não

A nova construção estará no mesmo local?

- Sim
 Não

Quanto tempo (dias) demorará a demolição?0

» Dimensões da casa / lote

Imagem de apoio às dimensões da casa / lote



Dimensões em metros ou passos, por favor especifique

Dimensões do Lote (A x B)

17×17

Dimensões da Casa (C x D)

16

Distância da Casa ao limite do Lote: e

6

Distância da Casa ao limite do Lote: f

4

Distância da Casa ao limite do Lote: g

6

Distância da Casa ao limite do Lote: h

6

» TA Reforço e Pacote de Cobertura

Imagem de apoio às dimensões da casa / lote

**Nº de quartos**

2

Dimensão de cada quarto (A x B)

2

Dimensão da casa (A x B)

4×4

Dimensão do lote (A x B)17×17

Outra informação relevante

» TB-V1 Casa Núcleo Convencional**Há espaço no lote para uma nova construção de 3m x 8m?**

- Sim
 Não

De acordo com o espaço disponível e a preferência do agregado familiar, por favor especifique:

- Construção ao lado da casa existente
 Construção no lugar da casas existente (demolir)

» TB-V2 Casa Núcleo Misto**Há espaço no lote para uma nova construção de 3m x 8m?**

- Sim
 Não

De acordo com o espaço disponível e a preferência do agregado familiar, por favor especifique:

- Construção ao lado da casa existente
 Construção no lugar da casas existente (demolir)

Notas (se aplicável)**Outras informações adicionais relevantes**

Sketches

1692010485699.jpg



Fotos adicionais (se aplicável)

1

Fotos adicionais

1692010516491.jpg

1692010516491.jpg

