

Verificação de elegibilidade

Equipa do Inquerito

Nome(s)

Neto adriano sumba

Contactos (s)

846600730

Data

2023-08-07

Nº da Lista

05

Obra Nº

Número da Obra (Obra/XXXX/2023)

206/2023

Agregado Familiar (AF)

Nº do ID do AF

0713010599010056

Representante do AF

Aida Genusse Rupia

ContactoAF

844568187

O AF é dono da Casa/Lote

Sim

Não

Província

Sofala

Distrito

Nhamatanda

Posto Administrativo

Nhamatanda

Tica

Localidade

Chirassicua

Macorococho

Matenga

Metuchira

Siluvo

Vila de Nhamatanda

Bairro

13º

Coordenadas

-19.0572121 34.1516725 92.81756591796875 4.782

latitude (x.y °)

-19.0572121

longitude (x.y °)


34.1516725

altitude (m)

92.81756591796875

accuracy (m)

4.782



Fotos da Habitação

Habitação - Foto da esquina 1

1691414423611.jpg




Habitação - Foto da esquina 2

1691414434059.jpg




Habitação - Foto da esquina 3

1691414455041.jpg



Habitação - Foto da esquina 4

1691414466351.jpg



Lote - Foto do acesso

1691414486513.jpg



Foto do espaço livre para construção/armazém/preparação da obra

1691414507011.jpg



Foto do lugar onde o AF pode ficar temporariamente

1691414517384.jpg



Plot - Vista geral 1

1691414528734.jpg



Plot - Vista geral 2

Click here to upload file. (< 100MB)

Outras Fotos Relevantes

1

Outras fotos relevantes ou registo de dados não previstos verificados no terreno

1691414549393.jpg

**Localização, material e estado actual da casa****Localização**

- Urbano
- Rural

Material

- Convencional
- Misto

Estado actual da casa

- Parcialmente Destruída (Há danos estruturais na cobertura. O telhado foi parcial ou completamente removido)



- Totalmente Destruída (Há danos estruturais na cobertura e nas paredes. O telhado foi parcial ou completamente removido)



- Ruína (Há danos estruturais na cobertura e nas paredes)



- Não existe (A casa foi completamente destruída)



- Recuperada (A casa foi recuperada pela família)

Tipologia recomendada

- TA - REFORÇO E PACOTE DE COBERTURA (MISTO)
- TA - REFORÇO E PACOTE DE COBERTURA (CONVENCIONAL)
- TB-V1 - CASA NÚCLEO EVOLUTIVA CONVENCIONAL
- TB-V2 - CASA NÚCLEO EVOLUTIVA MISTO

Providências temporárias / deslocação

O AF vai ficar na casa durante a construção?

- Sim
- Não

O AF necessita de assistência de abrigo para alojamento temporário no local?

- Sim
- Não

O AF pode mudar-se para ficar com familiares?

- Sim
- Não

Planeamento e gestão da construção**» Mão-de-obra disponível/Cuidados com o AF**

Existem adultos capazes (16+) que podem e querem participar na preparação da obra?

- Sim
- Não

Existem adultos capazes (16+) que podem e querem participar no processo de construção?

- Sim
- Não

Existem membros com necessidades específicas devido à idade ou saúde?

- Sim
- Não

Existem membros com mobilidade reduzida?

Nota: Em caso afirmativo, é necessária prestar atenção a provisão e construção de uma rampa

- Sim
 Não

» Acesso

A que distância está a casa de acesso veicular?

Metros

2

Minutos a andar

1

Como é o percurso a partir do acesso veicular ao local?

- Acessível para carros
 Não acessível para carros
 Fácil acesso de carro (todas as estações do ano)

Que opções de transporte local existem?

- Bicicleta
 Autocarro
 Comboio
 Carro
 Outros

» Água e electricidade**Existe abastecimento de água no local?**

- Sim
 Não

Existe armazenamento de água no local?

- Sim
 Não

Existe acesso à electricidade?

- Sim
 Não

» Armazenamento

Existe armazenamento seguro para ferramentas?

- Sim
 Não

Existe armazenamento seguro para os materiais?

- Sim
 Não

Existe a possibilidade de alugar armazenamento aos vizinhos?

- Sim
 Não

» Local

O local é propenso a inundações?

- Sim
 Não

O local está inclinado?

- Sim
 Não

O local está congestionado?

- Sim
 Não

O local tem um sistema de drenagem adequada?

- Sim
 Não

» Demolição / escombros**Existe um edifício para demolir?** Sim Não**Há materiais para salvar/reutilizar?** Sim Não**A nova construção estará no mesmo local?** Sim Não**Quanto tempo (dias) demorará a demolição?**0

» Dimensões da casa / lote

Imagem de apoio às dimensões da casa / lote

Dimensões em metros ou passos, por favor especifique

Dimensões do Lote (A x B)2500

Dimensões da Casa (C x D)16

Distância da Casa ao limite do Lote: e46

Distância da Casa ao limite do Lote: f46

Distância da Casa ao limite do Lote: g

46

Distância da Casa ao limite do Lote: h

46

» TA Reforço e Pacote de Cobertura

Imagem de apoio às dimensões da casa / lote



Nº de quartos

1

Dimensão de cada quarto (A x B)

3

Dimensão da casa (A x B)

16

Dimensão do lote (A x B)

2500

Outra informação relevante

A casa está totalmente destruída

» TB-V1 Casa Núcleo Convencional

Há espaço no lote para uma nova construção de 3m x 8m?

- Sim
- Não

De acordo com o espaço disponível e a preferência do agregado familiar, por favor especifique:

- Construção ao lado da casa existente
- Construção no lugar da casas existente (demolir)

» TB-V2 Casa Núcleo Misto

Há espaço no lote para uma nova construção de 3m x 8m?

Sim

Não

De acordo com o espaço disponível e a preferência do agregado familiar, por favor especifique:

Construção ao lado da casa existente

Construção no lugar da casas existente (demolir)

Notas (se aplicável)**Outras informações adicionais relevantes**

É uma idosa de 58 anos com problemas das pernas

Sketches

1691414922893.jpg

Fotos adicionais (se aplicável)

1

Fotos adicionais

1691414945839.jpg

1691414945839.jpg

