

Verificação de elegibilidade

Equipa do Inquerito

Nome(s)

Octávio José Jairehua

Contactos (s)

855303574/846042327

Data

2023-08-07

Nº da Lista

03

Obra Nº

Número da Obra (Obra/XXXX/2023)

616/2023

Agregado Familiar (AF)

Nº do ID do AF

0713010599010028

Representante do AF

Amélia bechane

ContactoAF

865606807 secretaria do 2 bairro

O AF é dono da Casa/Lote

Sim

Não

Província

Sofala

Distrito

Nhamatanda

Posto Administrativo

- Nhamatanda
- Tica

Localidade

- Chirassicua
- Macorococho
- Matenga
- Metuchira
- Siluvo
- Vila de Nhamatanda

Bairro

2

Coordenadas

-19.0542392 34.132222 79.37799072265625 4.933

latitude (x.y °)

-19.0542392

longitude (x.y °)

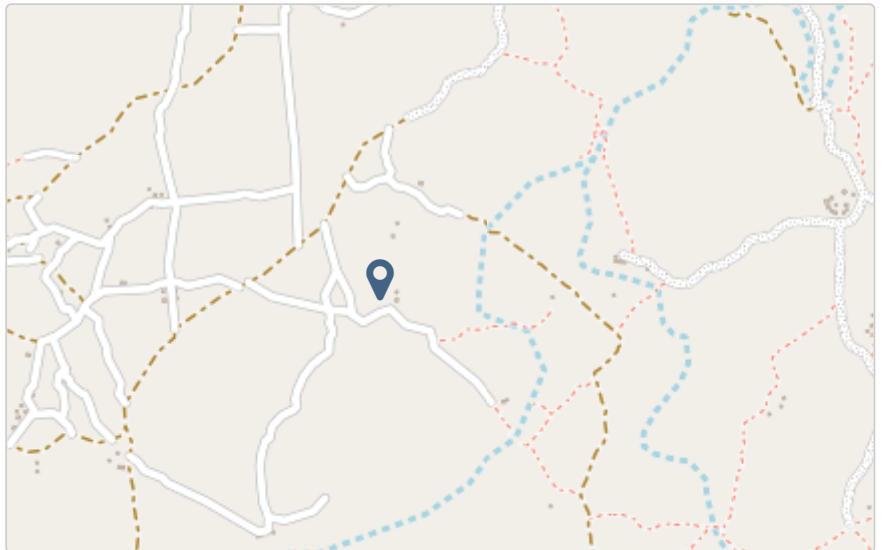
34.132222

altitude (m)

79.37799072265625

accuracy (m)


4.933



Fotos da Habitação

Habitação - Foto da esquina 1

1691410952330.jpg



Habitação - Foto da esquina 2

1691410970402.jpg




Habitação - Foto da esquina 3

1691410993149.jpg



Habitação - Foto da esquina 4

1691411013025.jpg



Lote - Foto do acesso

1691411064100.jpg



Foto do espaço livre para construção/armazém/preparação da obra

Click here to upload file. (< 100MB)

Foto do lugar onde o AF pode ficar temporariamente

1691411119235.jpg



Plot - Vista geral 1

Click here to upload file. (< 100MB)

Plot - Vista geral 2

Click here to upload file. (< 100MB)

Outras Fotos Relevantes

1

Outras fotos relevantes ou registo de dados não previstos verificados no terreno

1691411135023.jpg

**Localização, material e estado actual da casa****Localização**

- Urbano
- Rural

Material

- Convencional
- Misto

Estado actual da casa

- Parcialmente Destruída (Há danos estruturais na cobertura. O telhado foi parcial ou completamente removido)



- Totalmente Destruída (Há danos estruturais na cobertura e nas paredes. O telhado foi parcial ou completamente removido)



- Ruína (Há danos estruturais na cobertura e nas paredes)



- Não existe (A casa foi completamente destruída)



- Recuperada (A casa foi recuperada pela família)

Tipologia recomendada image

- TA - REFORÇO E PACOTE DE COBERTURA (MISTO)
- TA - REFORÇO E PACOTE DE COBERTURA (CONVENCIONAL)
- TB-V1 - CASA NÚCLEO EVOLUTIVA CONVENCIONAL
- TB-V2 - CASA NÚCLEO EVOLUTIVA MISTO

Providências temporárias / deslocação**O AF vai ficar na casa durante a construção?**

- Sim
- Não

O AF necessita de assistência de abrigo para alojamento temporário no local?

- Sim
- Não

O AF pode mudar-se para ficar com familiares?

- Sim
- Não

Se sim, por quanto tempo?

2 mês

Planeamento e gestão da construção**» Mão-de-obra disponível/Cuidados com o AF****Existem adultos capazes (16+) que podem e querem participar na preparação da obra?**

- Sim
- Não

Existem adultos capazes (16+) que podem e querem participar no processo de construção?

- Sim
- Não

Existem membros com necessidades específicas devido à idade ou saúde?

- Sim
- Não

Existem membros com mobilidade reduzida?

Nota: Em caso afirmativo, é necessária prestar atenção a provisão e construção de uma rampa

- Sim
 Não

» Acesso

A que distância está a casa de acesso veicular?

Metros

10

Minutos a andar

2

Como é o percurso a partir do acesso veicular ao local?

- Acessível para carros
 Não acessível para carros
 Fácil acesso de carro (todas as estações do ano)

Que opções de transporte local existem?

- Bicicleta
 Autocarro
 Comboio
 Carro
 Outros

» Água e electricidade**Existe abastecimento de água no local?**

- Sim
 Não

Existe armazenamento de água no local?

- Sim
 Não

Existe acesso à electricidade?

- Sim
- Não

» Armazenamento**Existe armazenamento seguro para ferramentas?**

- Sim
- Não

Existe armazenamento seguro para os materiais?

- Sim
- Não

Existe a possibilidade de alugar armazenamento aos vizinhos?

- Sim
- Não

» Local**O local é propenso a inundações?**

- Sim
- Não

O local está inclinado?

- Sim
- Não

O local está congestionado?

- Sim
- Não

O local tem um sistema de drenagem adequada?

- Sim
- Não

» Demolição / escombros**Existe um edifício para demolir?** Sim Não**Há materiais para salvar/reutilizar?** Sim Não**A nova construção estará no mesmo local?** Sim Não**Quanto tempo (dias) demorará a demolição?**1

» Dimensões da casa / lote

Imagem de apoio às dimensões da casa / lote

Dimensões em metros ou passos, por favor especifique

Dimensões do Lote (A x B)10×14

Dimensões da Casa (C x D)16

Distância da Casa ao limite do Lote: e5

Distância da Casa ao limite do Lote: f3

Distância da Casa ao limite do Lote: g

4

Distância da Casa ao limite do Lote: h

5

» TA Reforço e Pacote de Cobertura

Imagem de apoio às dimensões da casa / lote



Nº de quartos

1

Dimensão de cada quarto (A x B)

2

Dimensão da casa (A x B)

4x4

Dimensão do lote (A x B)

10x14

Outra informação relevante

O agregado da família ou o Beneficiário se encontra doente esta de baixo no hospital. Mais o secretário confirma que a dona Amélia mora aqui ... fomos recebidos com a irmã dele que respondeu as questões

» TB-V1 Casa Núcleo Convencional

Há espaço no lote para uma nova construção de 3m x 8m?

Sim

Não

De acordo com o espaço disponível e a preferência do agregado familiar, por favor especifique:

- Construção ao lado da casa existente
- Construção no lugar da casas existente (demolir)

» TB-V2 Casa Núcleo Misto

Há espaço no lote para uma nova construção de 3m x 8m?

- Sim
- Não

De acordo com o espaço disponível e a preferência do agregado familiar, por favor especifique:

- Construção ao lado da casa existente
- Construção no lugar da casas existente (demolir)

Notas (se aplicável)

Outras informações adicionais relevantes

Não tivemos acesso a documentos de indefinição mais o secretário confirma que a dona amanhã se encontra hospitalizada

Sketches

1691412500543.jpg



Fotos adicionais (se aplicável)

1

Fotos adicionais

1691412540863.jpg

1691412540863.jpg

