

# Verificação de elegibilidade

## Equipa do Inquerito

Nome(s)

Fábio Borba

---

Contactos (s)

840421799

---

Data

2023-10-27

---

Nº da Lista

0452

---

Obra Nº

*Número da Obra (Obra/XXXX/2023)*

OBRA/3620/2023

---

## Agregado Familiar (AF)

Nº do ID do AF

0501187-02/005

---

Representante do AF

Domingas Njange

---

ContactoAF

847884827-Filha Marisa

---

O AF é dono da Casa/Lote

Sim

Não

Província

Sofala

---

Distrito

Dondo

---

### Posto Administrativo

- Cidade de Dondo
- Savane

### Localidade

- Canhandula
- Mafarinha
- Thundani
- Consito
- Mandruze
- Macharote
- Nhamainga

### Bairro

Consito

---

### Coordenadas

latitude (x,y °)

-19.6251298

---

longitude (x,y °)

34.7438646

---

altitude (m)

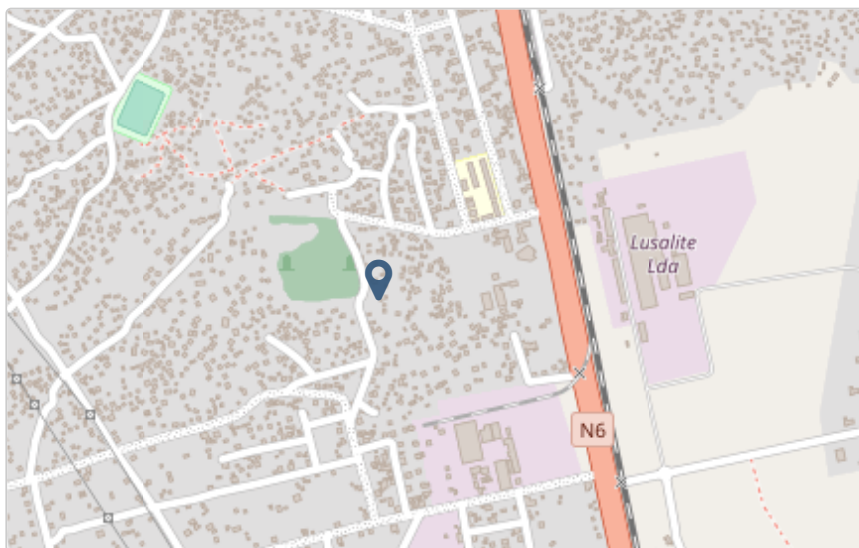
26.6

---

accuracy (m)

4.85

---



# Fotos da Habitação

Habitação - Foto da esquina 1

1698398887661.jpg



Habitação - Foto da esquina 2

1698398922118.jpg



### Habitação - Foto da esquina 3

1698398943924.jpg



### Habitação - Foto da esquina 4

1698398973695.jpg



**Lote - Foto do acesso**

1698399014348.jpg



**Foto do espaço livre para construção/armazém/preparação da obra**

1698399046273.jpg



Foto do lugar onde o AF pode ficar temporariamente

1698399070293.jpg



Plot - Vista geral 1

1698399130056.jpg



## Plot - Vista geral 2

1698399156449.jpg



## Outras Fotos Relevantes

1

Outras fotos relevantes ou registo de dados não previstos verificados no terreno

1698399181258.jpg



## Localização, material e estado actual da casa

### Localização

Urbano

Rural

### Material

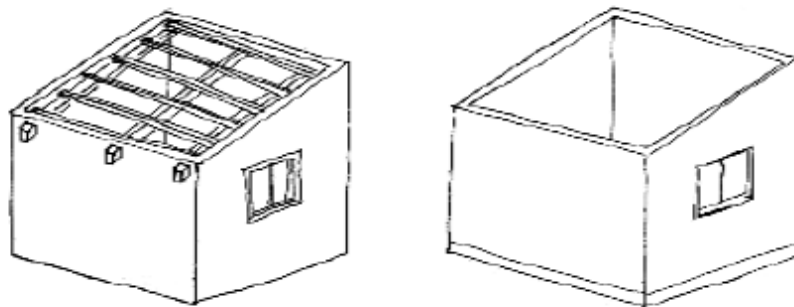
Convencional

Misto

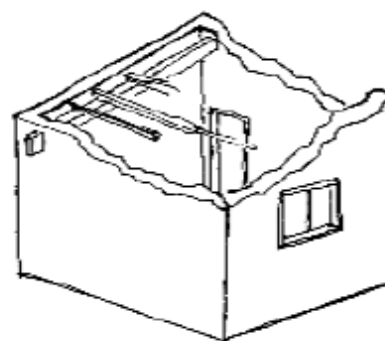


**Estado actual da casa**

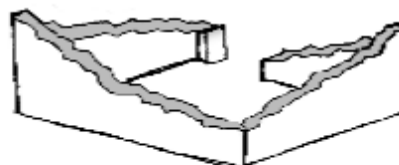
- Parcialmente Destruída (Há danos estruturais na cobertura. O telhado foi parcial ou completamente removido)



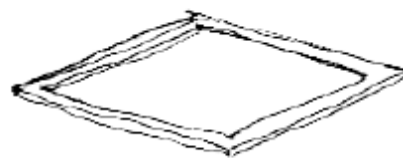
- Totalmente Destruída (Há danos estruturais na cobertura e nas paredes. O telhado foi parcial ou completamente removido)



- Ruína (Há danos estruturais na cobertura e nas paredes)



- Não existe (A casa foi completamente destruída)



Recuperada (A casa foi recuperada pela família)

## » Análise de vulnerabilidade estrutural

Paredes

### Material convencional

*Estrutura reforçada com pilares e vigas*

Sim

Não

### Materiais mistos

*Estrutura reforçada com diagonais*

Sim

Não

Estrutura da cobertura

### Declive adequado ( $\geq 15^\circ$ )

Sim

Não

### 1 água

Sim

Não

### 2 ou 4 águas

Sim

Não

### Consola de 30cm ou menos

Sim

Não

### Asnas de madeira

- Sim
- Não

Telhado

### Chapa IBR entre 0,4 mm a 0,6 mm

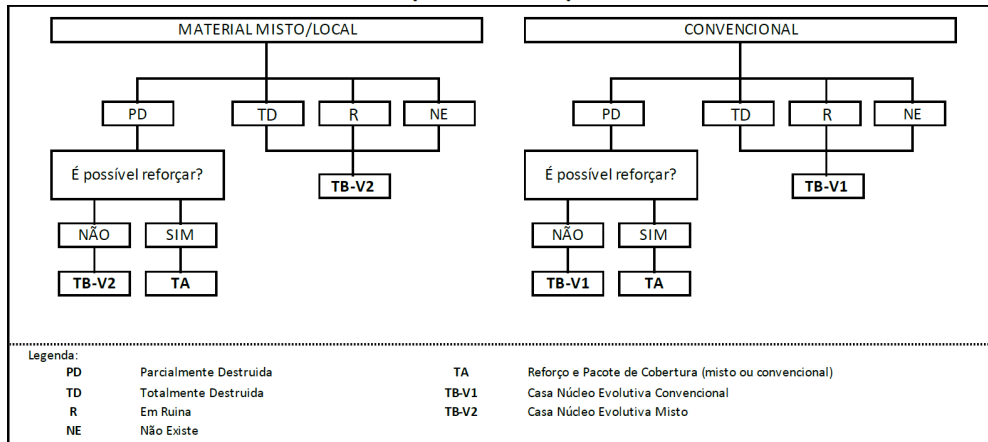
- Sim
- Não

### Fixação com pregos adequados de chapa metálica

- Sim
- Não

### Tipologia recomendada

ORIENTAÇÃO PARA A ATRIBUIÇÃO DE TIPOLOGIAS



- TA - REFORÇO E PACOTE DE COBERTURA (MISTO)
- TA - REFORÇO E PACOTE DE COBERTURA (CONVENCIONAL)
- TB-V1 - CASA NÚCLEO EVOLUTIVA CONVENCIONAL
- TB-V2 - CASA NÚCLEO EVOLUTIVA MISTO

### Providências temporárias / deslocação

O AF vai ficar na casa durante a construção?

- Sim
- Não

O AF necessita de assistência de abrigo para alojamento temporário no local?

- Sim
- Não

**O AF pode mudar-se para ficar com familiares?**

- Sim  
 Não

**Se sim, por quanto tempo?**

Durante o tempo previsto para construção ou reconstrução da casa.

---

## **Planeamento e gestão da construção**

### **» Mão-de-obra disponível/Cuidados com o AF**

**Existem adultos capazes (16+) que podem e querem participar na preparação da obra?**

- Sim  
 Não

**Existem adultos capazes (16+) que podem e querem participar no processo de construção?**

- Sim  
 Não

**Existem membros com necessidades específicas devido à idade ou saúde?**

- Sim  
 Não

**Existem membros com mobilidade reduzida?**

*Nota: Em caso afirmativo, é necessária prestar atenção a provisão e construção de uma rampa*

- Sim  
 Não

### **» Acesso**

A que distância está a casa de acesso veicular?

**Metros**

1

---

**Minutos a andar**

1

---

**Como é o percurso a partir do acesso veicular ao local?**

- Acessível para carros
- Não acessível para carros
- Fácil acesso de carro (todas as estações do ano)

**Que opções de transporte local existem?**

- Bicicleta
- Autocarro
- Comboio
- Carro
- Outros

**» Água e electricidade**

**Existe abastecimento de água no local?**

- Sim
- Não

**Existe armazenamento de água no local?**

- Sim
- Não

**Existe acesso à electricidade?**

- Sim
- Não

**» Armazenamento**

**Existe armazenamento seguro para ferramentas?**

- Sim
- Não

**Existe armazenamento seguro para os materiais?**

- Sim
- Não

**Existe a possibilidade de alugar armazenamento aos vizinhos?**

- Sim
- Não

## » Local

O local é propenso a inundações?

- Sim  
 Não

O local está inclinado?

- Sim  
 Não

O local está congestionado?

- Sim  
 Não

O local tem um sistema de drenagem adequada?

- Sim  
 Não

## » Demolição / escombros

Existe um edifício para demolir?

- Sim  
 Não

Há materiais para salvar/reutilizar?

- Sim  
 Não

A nova construção estará no mesmo local?

- Sim  
 Não

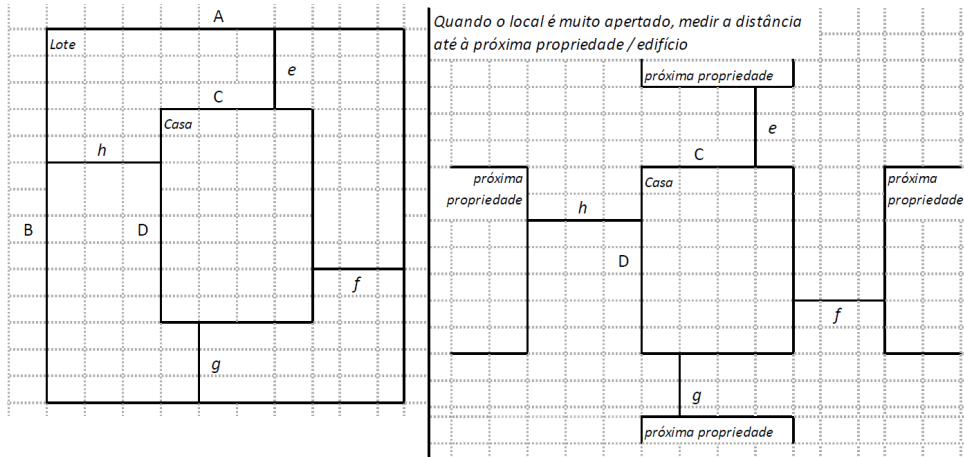
Quanto tempo (dias) demorará a demolição?

Sem necessidade de demolição.

---

## » Dimensões da casa / lote

Imagem de apoio às dimensões da casa / lote



Dimensões em metros ou passos, por favor especifique

### Dimensões do Lote (A x B)

13x20

---

### Dimensões da Casa (C x D)

3,90x4,20

---

### Distância da Casa ao limite do Lote: e

5,60

---

### Distância da Casa ao limite do Lote: f

7

---

### Distância da Casa ao limite do Lote: g

1

---

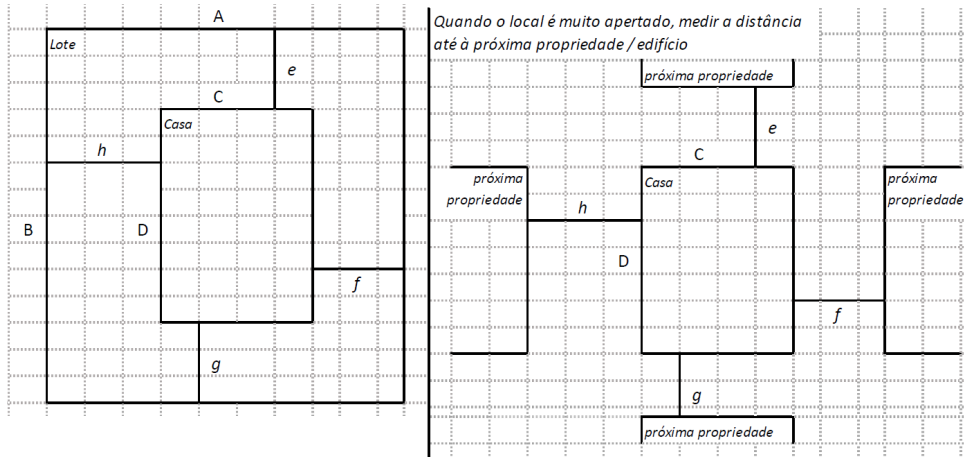
### Distância da Casa ao limite do Lote: h

10

---

## » TA Reforço e Pacote de Cobertura

Imagem de apoio às dimensões da casa / lote



### Nº de quartos

1 quarto

### Dimensão de cada quarto (A x B)

3,90x4,20

### Dimensão da casa (A x B)

3,90x4,20

### Dimensão do lote (A x B)

13x20

### Outra informação relevante

A família reconstruiu ao lado da casa destruída.

## » TB-V1 Casa Núcleo Convencional

Há espaço no lote para uma nova construção de 3m x 8m?

- Sim  
 Não

De acordo com o espaço disponível e a preferência do agregado familiar, por favor especifique:

- Construção ao lado da casa existente  
 Construção no lugar da casa existente (demolir)



## » TB-V2 Casa Núcleo Misto

Há espaço no lote para uma nova construção de 3m x 8m?

- Sim
- Não

De acordo com o espaço disponível e a preferência do agregado familiar, por favor especifique:

- Construção ao lado da casa existente
- Construção no lugar da casas existente (demolir)

## Notas (se aplicável)

### Outras informações adicionais relevantes

A Beneficiária atende os critérios de priorização dos Agregados Familiares baseado na Vulnerabilic

---

### Sketches

# Fotos adicionais (se aplicável)

## Fotos adicionais

Click here to upload file. (< 100MB)

