

Verificação de elegibilidade

Equipa do Inquerito

Nome(s)

Flavio, Mandrasse, Isabel

Contactos (s)

876904105, 842731663, 871410641

Data

2024-01-29

Nº da Lista

TCHONJA_8

Obra Nº

Número da Obra (Obra/XXXX/2023)

(Obra/2663/2023)

Agregado Familiar (AF)

Nº do ID do AF

701059903024167LM044186

Representante do AF

Cecilia Chicote

ContactoAF

868410285

O AF é dono da Casa/Lote

Sim

Não

Província

Sofala

Distrito

Cidade da Beira 2

Posto Administrativo

Urbano 3

Urbano 5

Localidade

Nhangau

Nhangoma

Tchonja

Bairro

Tchonja

Coordenadas

-19.6570483 35.0676959 10.673 2.855

latitude (x.y °)

-19.6570483

longitude (x.y °)

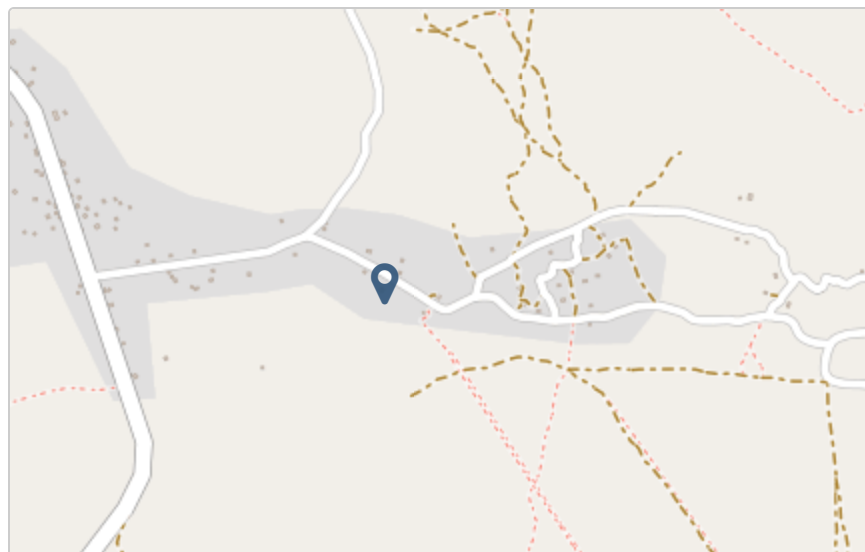
35.0676959

altitude (m)

10.673

accuracy (m)

2.855



Fotos da Habitação

Habitação - Foto da esquina 1

1706526994651.jpg



Habitação - Foto da esquina 2

1706527010477.jpg



Habitação - Foto da esquina 3

1706527027376.jpg



Habitação - Foto da esquina 4

1706527042002.jpg



Lote - Foto do acesso

1706527077117.jpg



Foto do espaço livre para construção/armazém/preparação da obra

Clique aqui para fazer o upload do arquivo. (<100MB)

Foto do lugar onde o AF pode ficar temporariamente

1706527140976.jpg



Plot - Vista geral 1

1706527152811.jpg



Plot - Vista geral 2

1706527169815.jpg



Outras Fotos Relevantes

1

Outras fotos relevantes ou registo de dados não previstos verificados no terreno

1706527184721.jpg



Outras fotos relevantes ou registo de dados não previstos verificados no terreno

1706527203735.jpg



Outras fotos relevantes ou registo de dados não previstos verificados no terreno

1706527221396.jpg



Localização, material e estado actual da casa

Localização

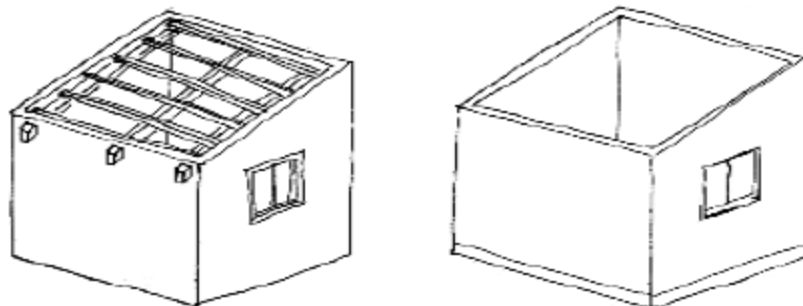
- Urbano
- Rural

Material

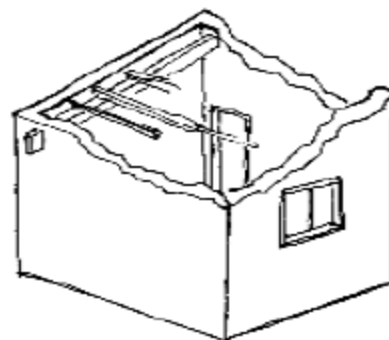
- Convencional
- Misto

Estado actual da casa

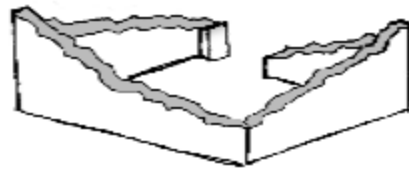
- Parcialmente Destruída (Há danos estruturais na cobertura. O telhado foi parcial ou completamente removido)



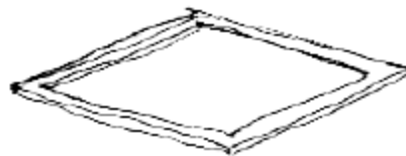
- Totalmente Destruída (Há danos estruturais na cobertura e nas paredes. O telhado foi parcial ou completamente removido)



- Ruína (Há danos estruturais na cobertura e nas paredes)

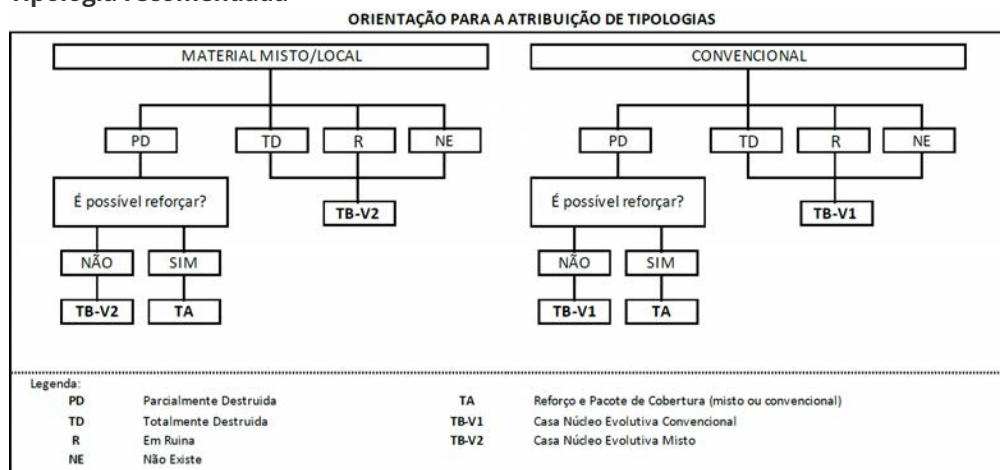


Não existe (A casa foi completamente destruída)



Recuperada (A casa foi recuperada pela família)

Tipologia recomendada



- TA - REFORÇO E PACOTE DE COBERTURA (MISTO)
- TA - REFORÇO E PACOTE DE COBERTURA (CONVENCIONAL)
- TB-V1 - CASA NÚCLEO EVOLUTIVA CONVENCIONAL
- TB-V2 - CASA NÚCLEO EVOLUTIVA MISTO

Providências temporárias / deslocação

O AF vai ficar na casa durante a construção?

- Sim
- Não

O AF necessita de assistência de abrigo para alojamento temporário no local?

- Sim
- Não

O AF pode mudar-se para ficar com familiares?

- Sim
- Não

Planeamento e gestão da construção

» Mão-de-obra disponível/Cuidados com o AF

Existem adultos capazes (16+) que podem e querem participar na preparação da obra?

Sim

Não

Existem adultos capazes (16+) que podem e querem participar no processo de construção?

Sim

Não

Existem membros com necessidades específicas devido à idade ou saúde?

Sim

Não

Existem membros com mobilidade reduzida?

Nota: Em caso afirmativo, é necessária prestar atenção a provisão e construção de uma rampa

Sim

Não

» Acesso

A que distância está a casa de acesso veicular?

Metros

10

Minutos a andar

Como é o percurso a partir do acesso veicular ao local?

- Acessível para carros
- Não acessível para carros
- Fácil acesso de carro (todas as estações do ano)

Que opções de transporte local existem?

- Bicicleta
- Autocarro
- Comboio
- Carro
- Outros

» Água e electricidade**Existe abastecimento de água no local?**

- Sim
- Não

Existe armazenamento de água no local?

- Sim
- Não

Existe acesso à electricidade?

- Sim
- Não

» Armazenamento**Existe armazenamento seguro para ferramentas?** Sim Não**Existe armazenamento seguro para os materiais?** Sim Não**Existe a possibilidade de alugar armazenamento aos vizinhos?** Sim Não**» Local****O local é propenso a inundações?** Sim Não**O local está inclinado?** Sim Não**O local está congestionado?** Sim Não**O local tem um sistema de drenagem adequada?** Sim Não

» Demolição / escombros

Existe um edifício para demolir?

- Sim
- Não

Há materiais para salvar/reutilizar?

- Sim
- Não

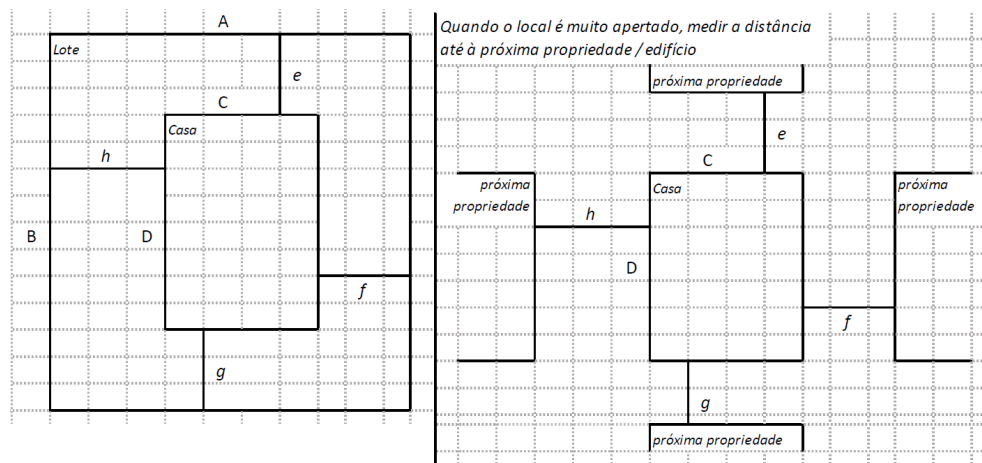
A nova construção estará no mesmo local?

- Sim
- Não

Quanto tempo (dias) demorará a demolição?

» Dimensões da casa / lote

Imagem de apoio às dimensões da casa / lote



Dimensões em metros ou passos, por favor especifique

Dimensões do Lote (A x B)

AB (90,00); BC (157,00); CD (50,00); DE (33,00); EF (26,00); FG (17,00); GH (5,50);
HA (46,00)

Dimensões da Casa (C x D)

(6,45x6,45)m

Distância da Casa ao limite do Lote: e

124,55m

Distância da Casa ao limite do Lote: f

43,55m

Distância da Casa ao limite do Lote: g

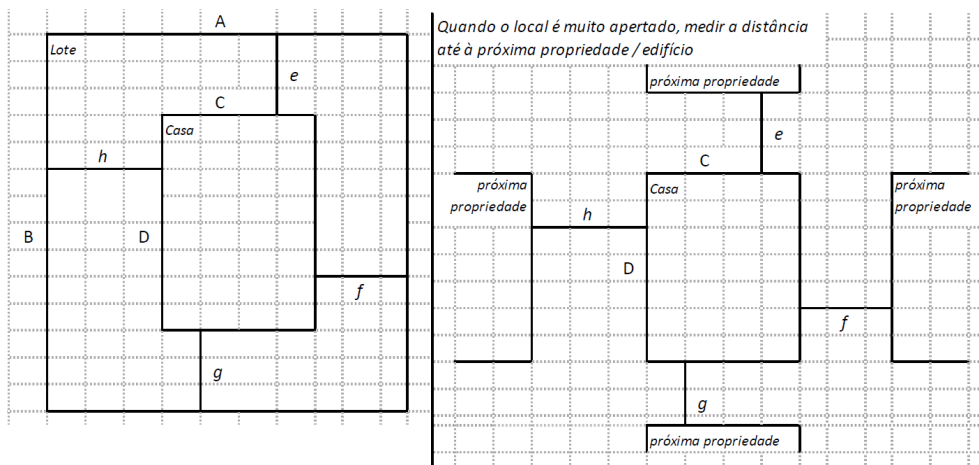
26,00m

Distância da Casa ao limite do Lote: h

40,00m

» TA Reforço e Pacote de Cobertura

Imagem de apoio às dimensões da casa / lote



Nº de quartos

Dimensão de cada quarto (A x B)

Dimensão da casa (A x B)

Dimensão do lote (A x B)

Outra informação relevante

» TB-V1 Casa Núcleo Convencional

Há espaço no lote para uma nova construção de 3m x 8m?

- Sim
- Não

De acordo com o espaço disponível e a preferência do agregado familiar, por favor especifique:

- Construção ao lado da casa existente
- Construção no lugar da casas existente (demolir)

» TB-V2 Casa Núcleo Misto

Há espaço no lote para uma nova construção de 3m x 8m?

- Sim
- Não


De acordo com o espaço disponível e a preferência do agregado familiar, por favor especifique:

- Construção ao lado da casa existente
- Construção no lugar da casas existente (demolir)

Notas (se aplicável)

Outras informações adicionais relevantes

Sketches



Fotos adicionais (se aplicável)

1

Fotos adicionais

1706528055101.jpg

1706528055101.jpg

