

# Verificação de elegibilidade

## Equipa do Inquerito

Nome(s)

Astorga/Mandrassé

---

Contactos (s)

878519107/842731663

---

Data

2024-02-13

---

Nº da Lista

ALTO DA MANGA\_190

---

Obra Nº

*Número da Obra (Obra/XXXX/2023)*

(OBRA/9031/2023)

---

## Agregado Familiar (AF)

Nº do ID do AF

701039902115122JZ138445

---

**Representante do AF**

Lurdes Gamulagis

---

**ContactoAF**

845955606

---

**O AF é dono da Casa/Lote**

Sim

Não

Província

Sofala

---

Distrito

Cidade da Beira 2

---

**Posto Administrativo**

Urbano 3

Urbano 5

**Localidade**

Alto da Manga

Inhamizua

Chingussura

Matadouro

Inhaconjo

Vila Massane

**Bairro**

Alto da manga

---

**Coordenadas**

-19.7759087 34.8682434 -0.539 1.571

---

latitude (x.y °)

-19.7759087

---

longitude (x.y °)

34.8682434

---

altitude (m)

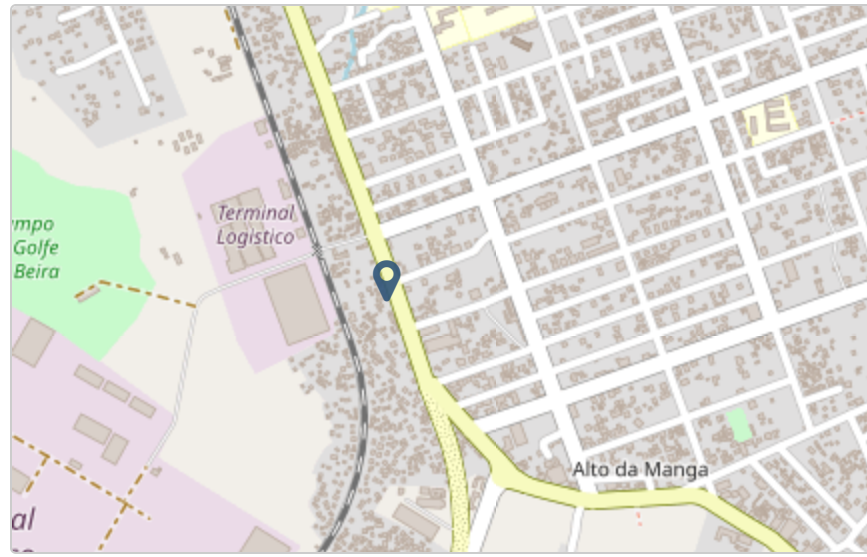
-0.539

---

accuracy (m)

1.571

---



## Fotos da Habitação

### Habitação - Foto da esquina 1

1707820172633.jpg



**Habitação - Foto da esquina 2**

1707820196198.jpg



**Habitação - Foto da esquina 3**

Clique aqui para fazer o upload do arquivo. (<100MB)

**Habitação - Foto da esquina 4**

Clique aqui para fazer o upload do arquivo. (<100MB)

**Lote - Foto do acesso**

1707820244529.jpg



**Foto do espaço livre para construção/armazém/preparação da obra**

1707820219956.jpg



**Foto do lugar onde o AF pode ficar temporariamente**

Clique aqui para fazer o upload do arquivo. (<100MB)

**Plot - Vista geral 1**

1707820212852.jpg





### Plot - Vista geral 2

1707820230067.jpg



### Outras Fotos Relevantes

1

Outras fotos relevantes ou registo de dados não previstos verificados no terreno

Clique aqui para fazer o upload do arquivo. (<100MB)

### Localização, material e estado actual da casa

#### Localização

Urbano

Rural

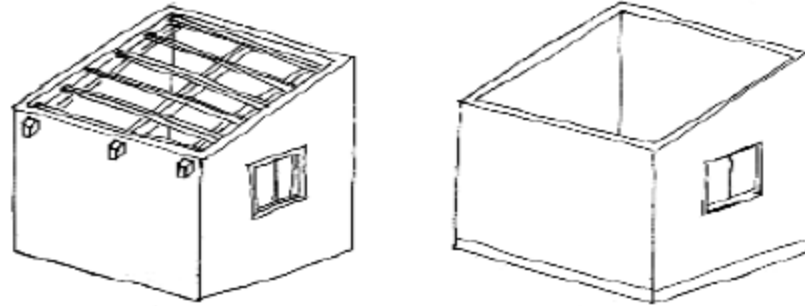
**Material**

Convencional

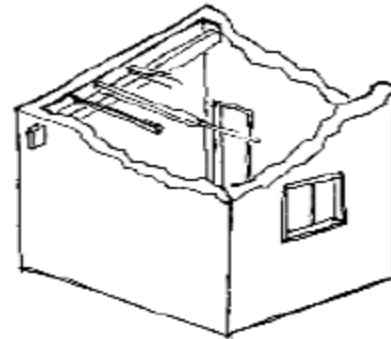
Misto

**Estado actual da casa**

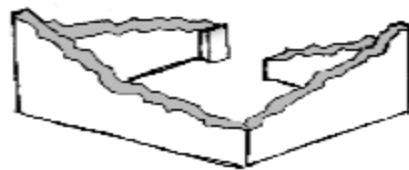
- Parcialmente Destruída (Há danos estruturais na cobertura. O telhado foi parcial ou completamente removido)



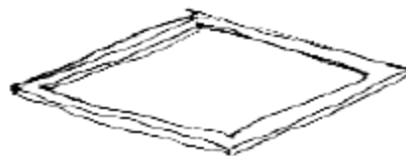
- Totalmente Destruída (Há danos estruturais na cobertura e nas paredes. O telhado foi parcial ou completamente removido)



- Ruína (Há danos estruturais na cobertura e nas paredes)



Não existe (A casa foi completamente destruída)



Recuperada (A casa foi recuperada pela família)

## » Análise de vulnerabilidade estrutural

Paredes

---

### Material convencional

*Estrutura reforçada com pilares e vigas*

Sim

Não

**Materiais mistos***Estrutura reforçada com diagonais* Sim NãoEstrutura da cobertura

---

**Declive adequado ( $\geq 15^\circ$ )** Sim Não**1 água** Sim Não**2 ou 4 águas** Sim Não**Consola de 30cm ou menos** Sim Não**Asnas de madeira** Sim NãoTelhado

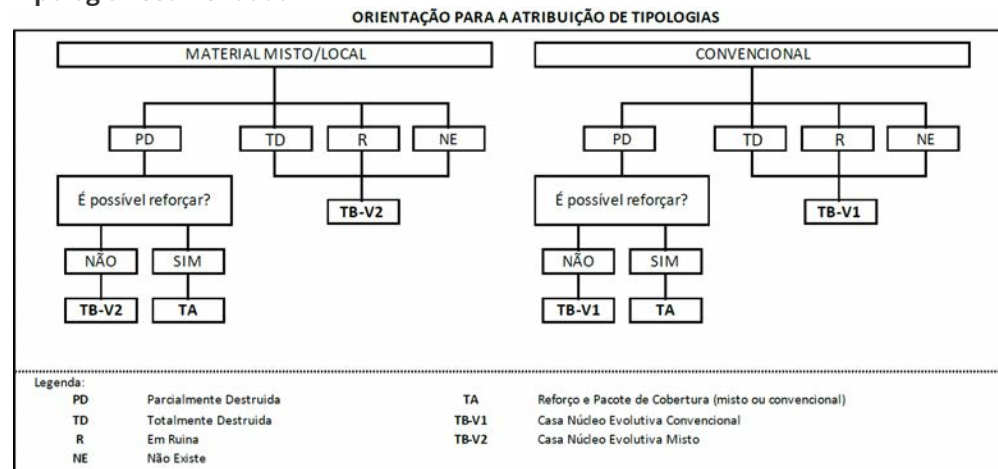
---

**Chapa IBR entre 0,4 mm a 0,6 mm**

- Sim
- Não

**Fixação com pregos adequados de chapa metálica**

- Sim
- Não

**Tipologia recomendada**

- TA - REFORÇO E PACOTE DE COBERTURA (MISTO)
- TA - REFORÇO E PACOTE DE COBERTURA (CONVENCIONAL)
- TB-V1 - CASA NÚCLEO EVOLUTIVA CONVENCIONAL
- TB-V2 - CASA NÚCLEO EVOLUTIVA MISTO

**Providências temporárias / deslocação****O AF vai ficar na casa durante a construção?**

- Sim
- Não

**O AF necessita de assistência de abrigo para alojamento temporário no local?**

Sim

Não

**O AF pode mudar-se para ficar com familiares?**

Sim

Não

**Se sim, por quanto tempo?**

Durante a fase de construção

---

## Planeamento e gestão da construção

**» Mão-de-obra disponível/Cuidados com o AF**

**Existem adultos capazes (16+) que podem e querem participar na preparação da obra?**

Sim

Não

**Existem adultos capazes (16+) que podem e querem participar no processo de construção?**

Sim

Não

**Existem membros com necessidades específicas devido à idade ou saúde?**

Sim

Não

**Existem membros com mobilidade reduzida?**

*Nota: Em caso afirmativo, é necessária prestar atenção a provisão e construção de uma rampa*

- Sim
- Não

**» Acesso**

A que distância está a casa de acesso veicular?

---

**Metros**

5

---

**Minutos a andar**

---

**Como é o percurso a partir do acesso veicular ao local?**

- Acessível para carros
- Não acessível para carros
- Fácil acesso de carro (todas as estações do ano)

**Que opções de transporte local existem?**

- Bicicleta
- Autocarro
- Comboio
- Carro
- Outros



## » Água e electricidade

Existe abastecimento de água no local?

- Sim  
 Não

Existe armazenamento de água no local?

- Sim  
 Não

Existe acesso à electricidade?

- Sim  
 Não

## » Armazenamento

Existe armazenamento seguro para ferramentas?

- Sim  
 Não

Existe armazenamento seguro para os materiais?

- Sim  
 Não

Existe a possibilidade de alugar armazenamento aos vizinhos?

- Sim  
 Não

**» Local****O local é propenso a inundações?**

- Sim
- Não

**O local está inclinado?**

- Sim
- Não

**O local está congestionado?**

- Sim
- Não

**O local tem um sistema de drenagem adequada?**

- Sim
- Não

**» Demolição / escombros****Existe um edifício para demolir?**

- Sim
- Não

**Há materiais para salvar/reutilizar?**

- Sim
- Não

**A nova construção estará no mesmo local?**

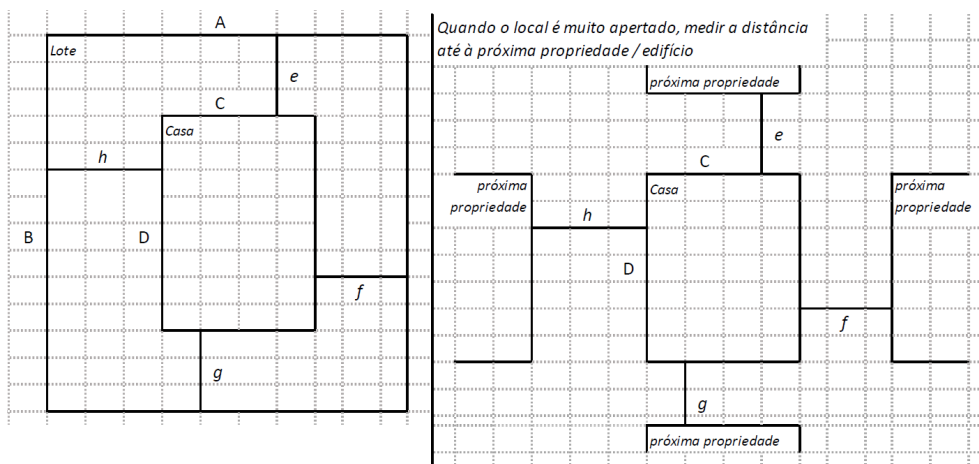
- Sim
- Não

**Quanto tempo (dias) demorará a demolição?**

1 dia

**» Dimensões da casa / lote**

Imagem de apoio às dimensões da casa / lote



Dimensões em metros ou passos, por favor especifique

**Dimensões do Lote (A x B)**

8x10

**Dimensões da Casa (C x D)**

3,3x5

**Distância da Casa ao limite do Lote: e**

0

Distância da Casa ao limite do Lote: f

0

Distância da Casa ao limite do Lote: g

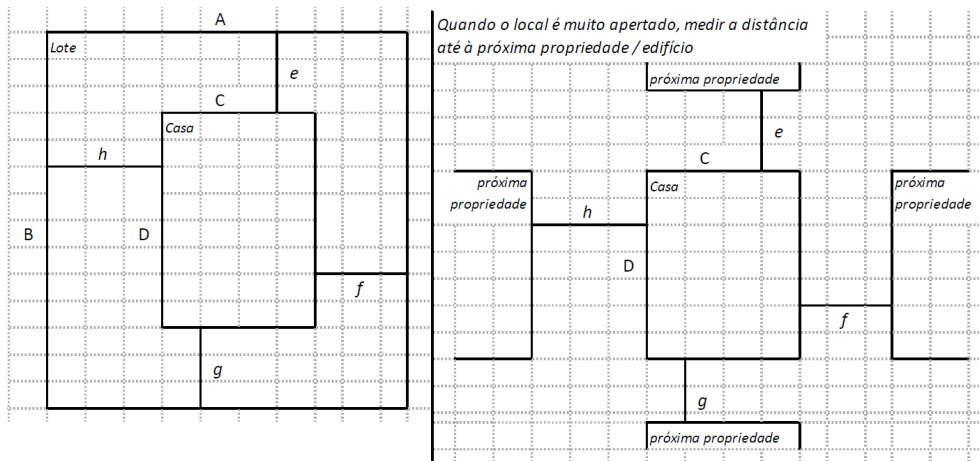
5

Distância da Casa ao limite do Lote: h

4,7

### » TA Reforço e Pacote de Cobertura

Imagem de apoio às dimensões da casa / lote



Nº de quartos

0

Dimensão de cada quarto (A x B)

**Dimensão da casa (A x B)**3,3x5

---

**Dimensão do lote (A x B)**8x10

---

**Outra informação relevante**Sem acesso a vista posterior e vista lateral direita

---

**» TB-V1 Casa Núcleo Convencional****Há espaço no lote para uma nova construção de 3m x 8m?**

- Sim
- Não

**De acordo com o espaço disponível e a preferência do agregado familiar, por favor especifique:**

- Construção ao lado da casa existente
- Construção no lugar da casas existente (demolir)

**» TB-V2 Casa Núcleo Misto****Há espaço no lote para uma nova construção de 3m x 8m?**

- Sim
- Não

**De acordo com o espaço disponível e a preferência do agregado familiar, por favor especifique:**

- Construção ao lado da casa existente
- Construção no lugar da casas existente (demolir)


## Notas (se aplicável)

### Outras informações adicionais relevantes

---

### Sketches

---



# Fotos adicionais (se aplicável)

1

## Fotos adicionais

1707820600129.jpg

1707820600129.jpg

