

Verificação de elegibilidade

Equipa do Inquerito

Nome(s)

Isabel, Astorga e Mandrasse

Contactos (s)

871410641, 878519107, 842731663

Data

2024-02-09

Nº da Lista

TCHONJA_28

Obra Nº

Número da Obra (Obra/XXXX/2023)

(OBRA/8161/2024)

Agregado Familiar (AF)

Nº do ID do AF

701059903024167LM129850

Representante do AF

Lourenço João

ContactoAF

869254406 - Chefe da Unidade A

O AF é dono da Casa/Lote

Sim

Não

Província

Sofala

Distrito

Cidade da Beira 2

Posto Administrativo

Urbano 3

Urbano 5

Localidade

Nhangau

Nhangoma

Tchonja

Bairro

Tchonja - U.A

Coordenadas

-19.6584485 35.0855696 -18.699 1.144

latitude (x.y °)

-19.6584485

longitude (x.y °)

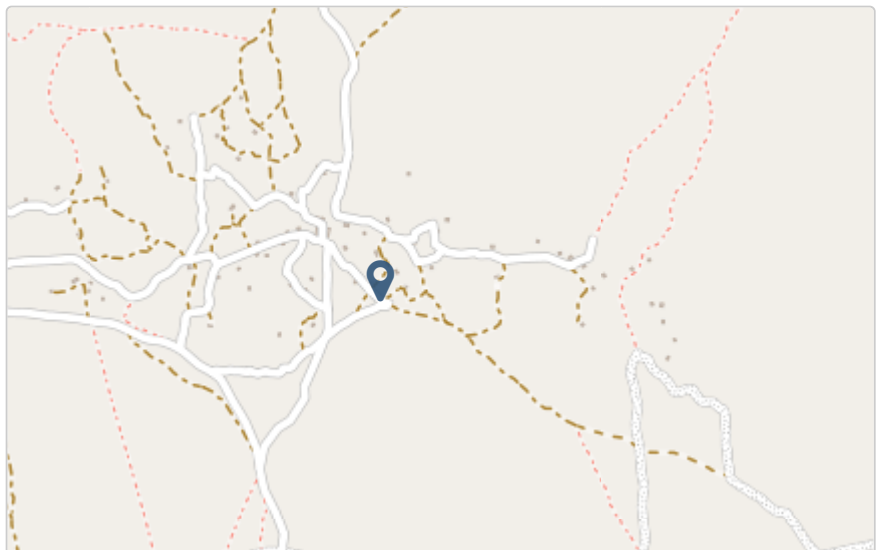
35.0855696

altitude (m)

-18.699

accuracy (m)

1.144



Fotos da Habitação

Habitação - Foto da esquina 1

1707472315889.jpg



Habitação - Foto da esquina 2

1707472353322.jpg



Habitação - Foto da esquina 3

1707472365877.jpg



Habitação - Foto da esquina 4

1707472383511.jpg



Lote - Foto do acesso

[Click here to upload file. \(< 100MB\)](#)

Foto do espaço livre para construção/armazém/preparação da obra

1707472414643.jpg



Foto do lugar onde o AF pode ficar temporariamente

[Click here to upload file. \(< 100MB\)](#)

Plot - Vista geral 1

1707472400054.jpg



Plot - Vista geral 2

[Click here to upload file. \(< 100MB\)](#)

Outras Fotos Relevantes

1

Outras fotos relevantes ou registo de dados não previstos verificados no terreno

1707472423543.jpg



2

Outras fotos relevantes ou registo de dados não previstos verificados no terreno

1707472429641.jpg



Outras fotos relevantes ou registo de dados não previstos verificados no terreno

1707472434773.jpg

**Outras fotos relevantes ou registo de dados não previstos verificados no terreno**

1707472443117.jpg



Outras fotos relevantes ou registo de dados não previstos verificados no terreno

1707472451964.jpg

**Outras fotos relevantes ou registo de dados não previstos verificados no terreno**

1707472463211.jpg



Outras fotos relevantes ou registo de dados não previstos verificados no terreno

1707472480216.jpg

**Outras fotos relevantes ou registo de dados não previstos verificados no terreno**

1707472485283.jpg



Outras fotos relevantes ou registo de dados não previstos verificados no terreno

1707472500888.jpg

**Localização, material e estado actual da casa****Localização**

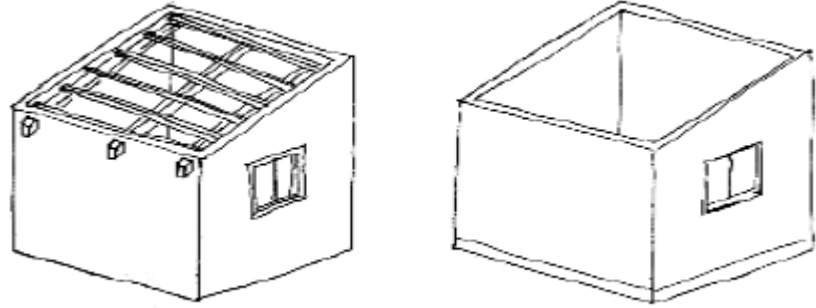
- Urbano
- Rural

Material

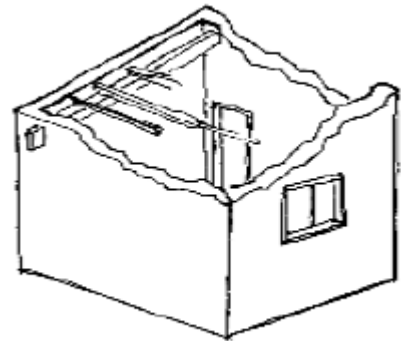
- Convencional
- Misto

Estado actual da casa

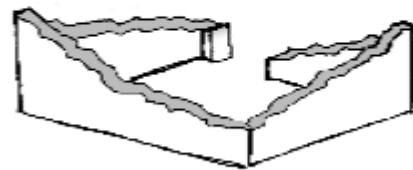
- Parcialmente Destruída (Há danos estruturais na cobertura. O telhado foi parcial ou completamente removido)



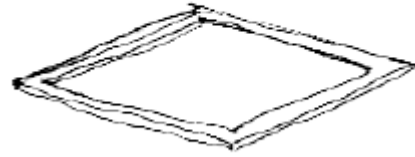
- Totalmente Destruída (Há danos estruturais na cobertura e nas paredes. O telhado foi parcial ou completamente removido)



- Ruína (Há danos estruturais na cobertura e nas paredes)



- Não existe (A casa foi completamente destruída)



Recuperada (A casa foi recuperada pela família)

» Análise de vulnerabilidade estrutural

Paredes

Material convencional

Estrutura reforçada com pilares e vigas

Sim

Não

Materiais mistos

Estrutura reforçada com diagonais

Sim

Não

Estrutura da cobertura

Declive adequado ($\geq 15^\circ$)

Sim

Não

1 água

Sim

Não

2 ou 4 águas

Sim

Não

Consola de 30cm ou menos

- Sim
- Não

Asnas de madeira

- Sim
- Não

Telhado

Chapa IBR entre 0,4 mm a 0,6 mm

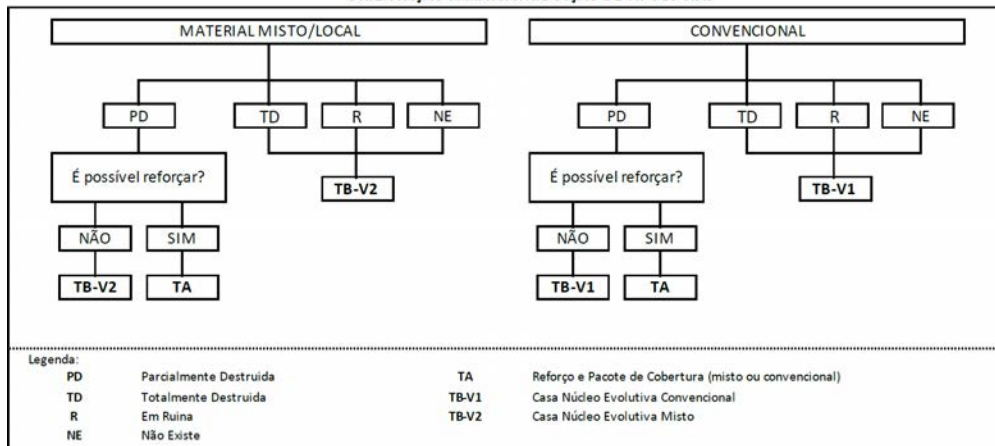
- Sim
- Não

Fixação com pregos adequados de chapa metálica

- Sim
- Não

Tipologia recomendada

ORIENTAÇÃO PARA A ATRIBUIÇÃO DE TIPOLOGIAS



- TA - REFORÇO E PACOTE DE COBERTURA (MISTO)
- TA - REFORÇO E PACOTE DE COBERTURA (CONVENCIONAL)
- TB-V1 - CASA NÚCLEO EVOLUTIVA CONVENCIONAL
- TB-V2 - CASA NÚCLEO EVOLUTIVA MISTO

Providências temporárias / deslocação

O AF vai ficar na casa durante a construção?

- Sim
 Não

O AF necessita de assistência de abrigo para alojamento temporário no local?

- Sim
 Não

O AF pode mudar-se para ficar com familiares?

- Sim
 Não

Planeamento e gestão da construção

» Mão-de-obra disponível/Cuidados com o AF

Existem adultos capazes (16+) que podem e querem participar na preparação da obra?

- Sim
 Não

Existem adultos capazes (16+) que podem e querem participar no processo de construção?

- Sim
 Não

Existem membros com necessidades específicas devido à idade ou saúde?

- Sim
 Não

Existem membros com mobilidade reduzida?

Nota: Em caso afirmativo, é necessária prestar atenção a provisão e construção de uma rampa

- Sim
 Não

» Acesso

A que distância está a casa de acesso veicular?

Metros

190m

Minutos a andar

Como é o percurso a partir do acesso veicular ao local?

- Acessível para carros
- Não acessível para carros
- Fácil acesso de carro (todas as estações do ano)

Que opções de transporte local existem?

- Bicicleta
- Autocarro
- Comboio
- Carro
- Outros

» Água e electricidade

Existe abastecimento de água no local?

- Sim
- Não

Existe armazenamento de água no local?

- Sim
- Não

Existe acesso à electricidade?

- Sim
- Não

» Armazenamento

Existe armazenamento seguro para ferramentas?

- Sim
- Não

Existe armazenamento seguro para os materiais?

- Sim
 Não

Existe a possibilidade de alugar armazenamento aos vizinhos?

- Sim
 Não

» Local

O local é propenso a inundações?

- Sim
 Não

O local está inclinado?

- Sim
 Não

O local está congestionado?

- Sim
 Não

O local tem um sistema de drenagem adequada?

- Sim
 Não

» Demolição / escombros

Existe um edifício para demolir?

- Sim
 Não

Há materiais para salvar/reutilizar?

- Sim
 Não

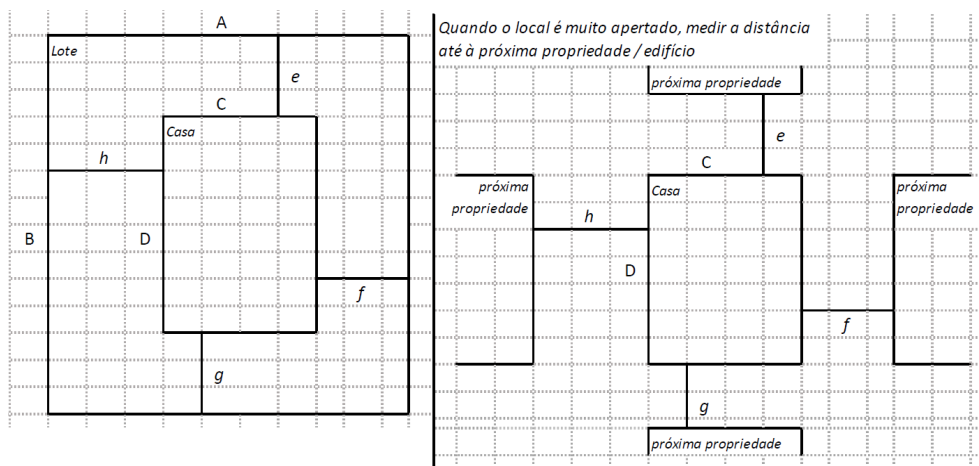
A nova construção estará no mesmo local?

- Sim
 Não

Quanto tempo (dias) demorará a demolição?

» Dimensões da casa / lote

Imagem de apoio às dimensões da casa / lote



Dimensões em metros ou passos, por favor especifique

Dimensões do Lote (A x B)

30x30 m²

Dimensões da Casa (C x D)

2x4 m²

Distância da Casa ao limite do Lote: e

0m

Distância da Casa ao limite do Lote: f

14m

Distância da Casa ao limite do Lote: g

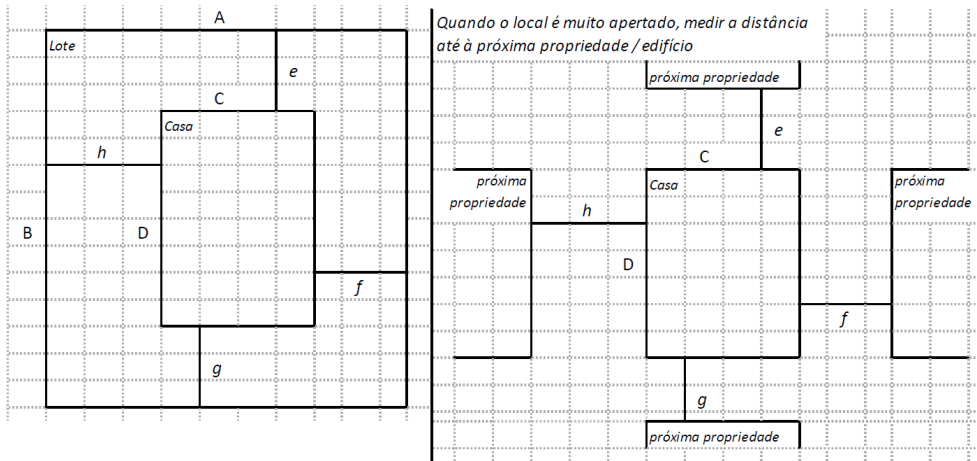
26m

Distância da Casa ao limite do Lote: h

14m

» TA Reforço e Pacote de Cobertura

Imagem de apoio às dimensões da casa / lote



Nº de quartos

1

Dimensão de cada quarto (A x B)

Dimensão da casa (A x B)

Dimensão do lote (A x B)

Outra informação relevante

As dimensões da casa aqui colocadas, são da casa do Lourenço João (filho) com 18 anos que é beneficiário no mesmo lote do chefe de família (pai). Porém a casa do chefe de família é que apresenta mais deterioração e destruição com relação a do filho, sendo que o lote está no nome do beneficiário e não do chefe de família.

» TB-V1 Casa Núcleo Convencional

Há espaço no lote para uma nova construção de 3m x 8m?

- Sim
 Não

De acordo com o espaço disponível e a preferência do agregado familiar, por favor especifique:

- Construção ao lado da casa existente
- Construção no lugar da casas existente (demolir)

» TB-V2 Casa Núcleo Misto

Há espaço no lote para uma nova construção de 3m x 8m?

- Sim
- Não

De acordo com o espaço disponível e a preferência do agregado familiar, por favor especifique:

- Construção ao lado da casa existente
- Construção no lugar da casas existente (demolir)

Notas (se aplicável)

Outras informações adicionais relevantes

O beneficiário não é chefe de família, ele vive com os pais e os mesmos vivem de agricultura como meio de subsistência e tem uma outra casa na cidade.

Sketches



Fotos adicionais (se aplicável)

1

Fotos adicionais

1707473150685.jpg

1707473150685.jpg



Fotos adicionais

1707473158846.jpg

1707473158846.jpg



Fotos adicionais

1707473176690.jpg

1707473176690.jpg



Fotos adicionais

1707473187274.jpg

1707473187274.jpg



Fotos adicionais

1707473216314.jpg

1707473216314.jpg



Fotos adicionais

1707473682780.jpg

1707473682780.jpg

