

# Verificação de elegibilidade

## Equipa do Inquerito

Nome(s)

Isabel, Astorga e Mandrasse

---

Contactos (s)

871410641, 878519107, 842731663

---

Data

2024-02-09

---

Nº da Lista

TCHONJA\_51

---

Obra Nº

*Número da Obra (Obra/XXXX/2023)*

(OBRA/13560/2023)

---

## Agregado Familiar (AF)

Nº do ID do AF

701059903024167LM194150

---

**Representante do AF**

Sara Fumisse

---

**ContactoAF**

855528520

---

**O AF é dono da Casa/Lote**

Sim

Não

Província

Sofala

---

Distrito

Cidade da Beira 2

---

**Posto Administrativo**

Urbano 3

Urbano 5

**Localidade**

Nhangau

Nhangoma

Tchonja

**Bairro**

Tchonja - U.A

---

**Coordenadas**

-19.637235 35.0653016 7.72 2.096

---

latitude (x.y °)

-19.637235

---

longitude (x.y °)

35.0653016

---

altitude (m)

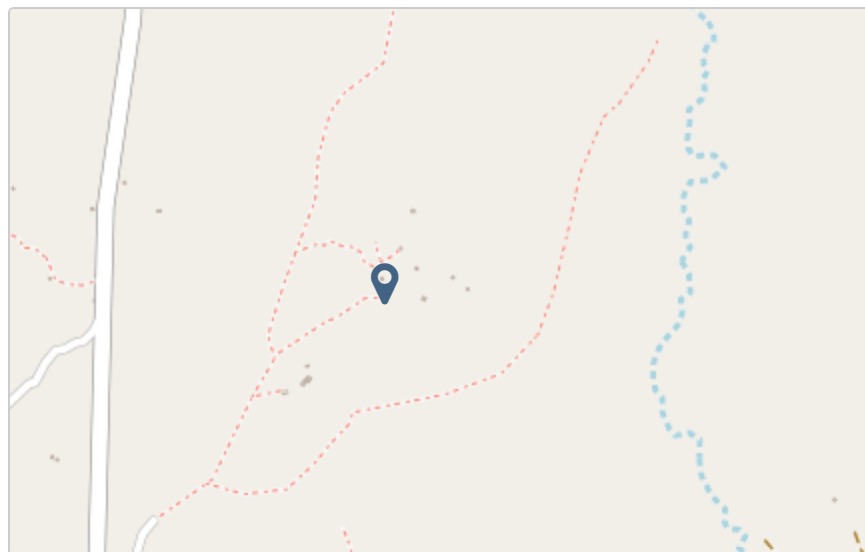
7.72

---

accuracy (m)

2.096

---



## Fotos da Habitação

### Habitação - Foto da esquina 1

1707479454812.jpg



### Habitação - Foto da esquina 2

1707479467294.jpg



### Habitação - Foto da esquina 3

1707479479512.jpg



### Habitação - Foto da esquina 4

1707479509790.jpg



**Lote - Foto do acesso**

1707479489382.jpg





**Foto do espaço livre para construção/armazém/preparação da obra**

1707479527525.jpg



**Foto do lugar onde o AF pode ficar temporariamente**

Clique aqui para fazer o upload do arquivo. (<100MB)

**Plot - Vista geral 1**

1707479598803.jpg



### Plot - Vista geral 2

1707479501978.jpg



## Outras Fotos Relevantes

1

Outras fotos relevantes ou registro de dados não previstos verificados no terreno

1707479554129.jpg



**Outras fotos relevantes ou registo de dados não previstos verificados no terreno**

1707479560704.jpg





**Outras fotos relevantes ou registo de dados não previstos verificados no terreno**

1707479566441.jpg



**Outras fotos relevantes ou registo de dados não previstos verificados no terreno**

1707479571593.jpg



**Outras fotos relevantes ou registo de dados não previstos verificados no terreno**

1707479576208.jpg





**Outras fotos relevantes ou registo de dados não previstos verificados no terreno**

1707479607438.jpg



**Localização, material e estado actual da casa**

**Localização**

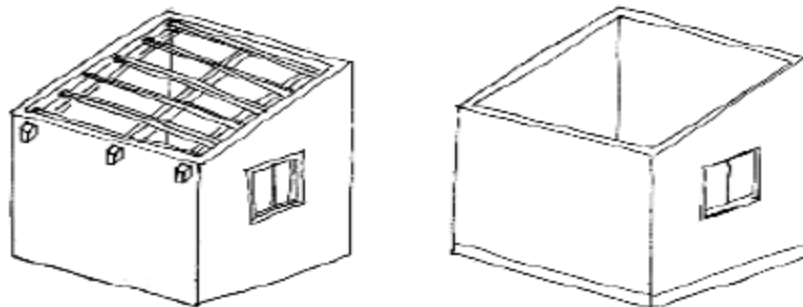
- Urbano
- Rural

**Material**

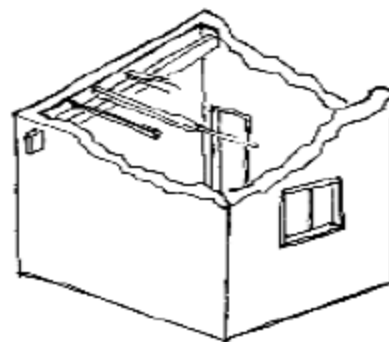
- Convencional
- Misto

**Estado actual da casa**

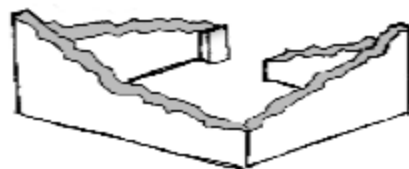
- Parcialmente Destruída (Há danos estruturais na cobertura. O telhado foi parcial ou completamente removido)



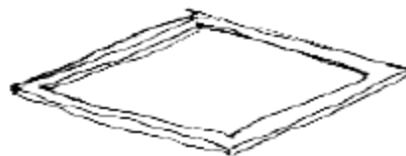
- Totalmente Destruída (Há danos estruturais na cobertura e nas paredes. O telhado foi parcial ou completamente removido)



- Ruína (Há danos estruturais na cobertura e nas paredes)



Não existe (A casa foi completamente destruída)



Recuperada (A casa foi recuperada pela família)

### » Análise de vulnerabilidade estrutural

Paredes

---

#### Material convencional

*Estrutura reforçada com pilares e vigas*

Sim

Não

**Materiais mistos**

*Estrutura reforçada com diagonais*

- Sim
- Não

Estrutura da cobertura

---

**Declive adequado ( $\geq 15^\circ$ )**

- Sim
- Não

**1 água**

- Sim
- Não

**2 ou 4 águas**

- Sim
- Não

**Consola de 30cm ou menos**

- Sim
- Não

**Asnas de madeira**

- Sim
- Não

Telhado

---

**Chapa IBR entre 0,4 mm a 0,6 mm**

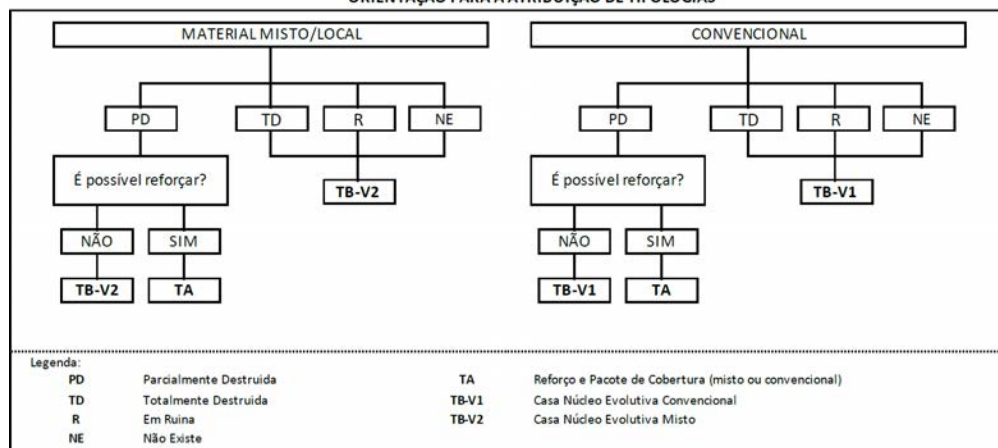
- Sim
- Não

**Fixação com pregos adequados de chapa metálica**

- Sim
- Não

**Tipologia recomendada**

## ORIENTAÇÃO PARA A ATRIBUIÇÃO DE TIPOLOGIAS



- TA - REFORÇO E PACOTE DE COBERTURA (MISTO)
- TA - REFORÇO E PACOTE DE COBERTURA (CONVENCIONAL)
- TB-V1 - CASA NÚCLEO EVOLUTIVA CONVENCIONAL
- TB-V2 - CASA NÚCLEO EVOLUTIVA MISTO

**Providências temporárias / deslocação****O AF vai ficar na casa durante a construção?**

- Sim
- Não

**O AF necessita de assistência de abrigo para alojamento temporário no local?**

- Sim
- Não

**O AF pode mudar-se para ficar com familiares?**

- Sim
- Não

## Planeamento e gestão da construção

» **Mão-de-obra disponível/Cuidados com o AF**

**Existem adultos capazes (16+) que podem e querem participar na preparação da obra?**

- Sim
- Não

**Existem adultos capazes (16+) que podem e querem participar no processo de construção?**

- Sim
- Não

**Existem membros com necessidades específicas devido à idade ou saúde?**

- Sim
- Não

**Existem membros com mobilidade reduzida?**

*Nota: Em caso afirmativo, é necessária prestar atenção a provisão e construção de uma rampa*

- Sim
- Não

**» Acesso**

A que distância está a casa de acesso veicular?

---

**Metros**

77m

---

**Minutos a andar**

---

**Como é o percurso a partir do acesso veicular ao local?**

- Acessível para carros
- Não acessível para carros
- Fácil acesso de carro (todas as estações do ano)

**Que opções de transporte local existem?**

- Bicicleta
- Autocarro
- Comboio
- Carro
- Outros

**» Água e electricidade****Existe abastecimento de água no local?**

- Sim
- Não

**Existe armazenamento de água no local?**

- Sim  
 Não

**Existe acesso à electricidade?**

- Sim  
 Não

### » Armazenamento

**Existe armazenamento seguro para ferramentas?**

- Sim  
 Não

**Existe armazenamento seguro para os materiais?**

- Sim  
 Não

**Existe a possibilidade de alugar armazenamento aos vizinhos?**

- Sim  
 Não

### » Local

**O local é propenso a inundações?**

- Sim  
 Não



**O local está inclinado?**

- Sim
- Não

**O local está congestionado?**

- Sim
- Não

**O local tem um sistema de drenagem adequada?**

- Sim
- Não

**» Demolição / escombros****Existe um edifício para demolir?**

- Sim
- Não

**Há materiais para salvar/reutilizar?**

- Sim
- Não

**A nova construção estará no mesmo local?**

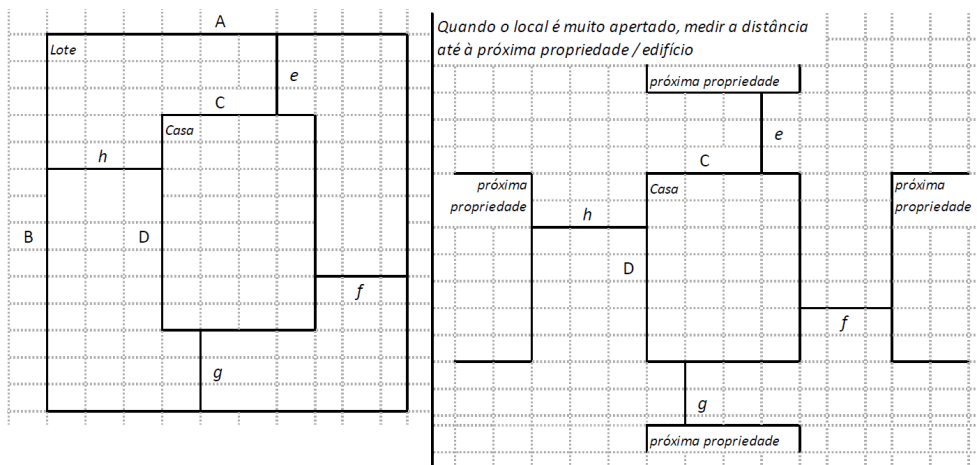
- Sim
- Não

**Quanto tempo (dias) demorará a demolição?**

---

» **Dimensões da casa / lote**

Imagem de apoio às dimensões da casa / lote




---

 Dimensões em metros ou passos, por favor especifique
 

---

**Dimensões do Lote (A x B)**200x200 m<sup>2</sup>**Dimensões da Casa (C x D)**4x3 m<sup>2</sup>**Distância da Casa ao limite do Lote: e**

110m

**Distância da Casa ao limite do Lote: f**

66m

**Distância da Casa ao limite do Lote: g**

87m

---

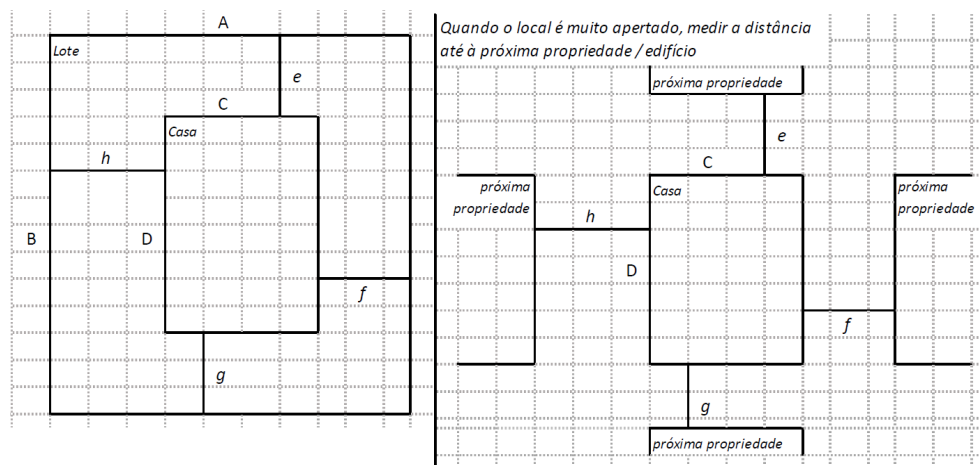
**Distância da Casa ao limite do Lote: h**

130m

---

### » TA Reforço e Pacote de Cobertura

Imagem de apoio às dimensões da casa / lote



**Nº de quartos**

---

**Dimensão de cada quarto (A x B)**

---

**Dimensão da casa (A x B)**

---

**Dimensão do lote (A x B)**

---

**Outra informação relevante**

A casa foi recuperada de modo a atender as necessidades básicas, porém sem nenhuma condição de resiliência.

---

**» TB-V1 Casa Núcleo Convencional**

Há espaço no lote para uma nova construção de 3m x 8m?

- Sim  
 Não

De acordo com o espaço disponível e a preferência do agregado familiar, por favor especifique:

- Construção ao lado da casa existente  
 Construção no lugar da casas existente (demolir)

**» TB-V2 Casa Núcleo Misto**

Há espaço no lote para uma nova construção de 3m x 8m?

- Sim  
 Não

De acordo com o espaço disponível e a preferência do agregado familiar, por favor especifique:

- Construção ao lado da casa existente  
 Construção no lugar da casas existente (demolir)

## Notas (se aplicável)

### Outras informações adicionais relevantes

A casa foi totalmente recuperada pela beneficiária, porém não apresenta nenhuma condição de resiliência. A casa está a uma distância considerável da via principal de 1.4 km, sem muita cedência de veículos como carros ao local.

---

**Sketches**

---



# Fotos adicionais (se aplicável)

1

## Fotos adicionais

1707480166394.jpg

1707480166394.jpg

