

# Verificação de elegibilidade

## Equipa do Inquerito

Nome(s)

Astorga/Mandrassé/Beirão

---

Contactos (s)

878519107/842731663/877689404

---

Data

2024-02-14

---

Nº da Lista

ALTO DA MANGA\_321

---

Obra Nº

*Número da Obra (Obra/XXXX/2023)*

(OBRA/14988/2023)

---

## Agregado Familiar (AF)

Nº do ID do AF

701039902015124ET214530

---

**Representante do AF**Zondane Blaque

---

**ContactoAF**840384918

---

**O AF é dono da Casa/Lote** Sim Não

Província

Sofala

---

Distrito

Cidade da Beira 2

---

**Posto Administrativo** Urbano 3 Urbano 5**Localidade** Alto da Manga Inhamizua Chingussura Matadouro Inhaconjo Vila Massane**Bairro**Alto da manga

---

**Coordenadas**

-19.7682191 34.8647737 33.32 2.251

---

latitude (x.y °)

-19.7682191

---

longitude (x.y °)

34.8647737

---

altitude (m)

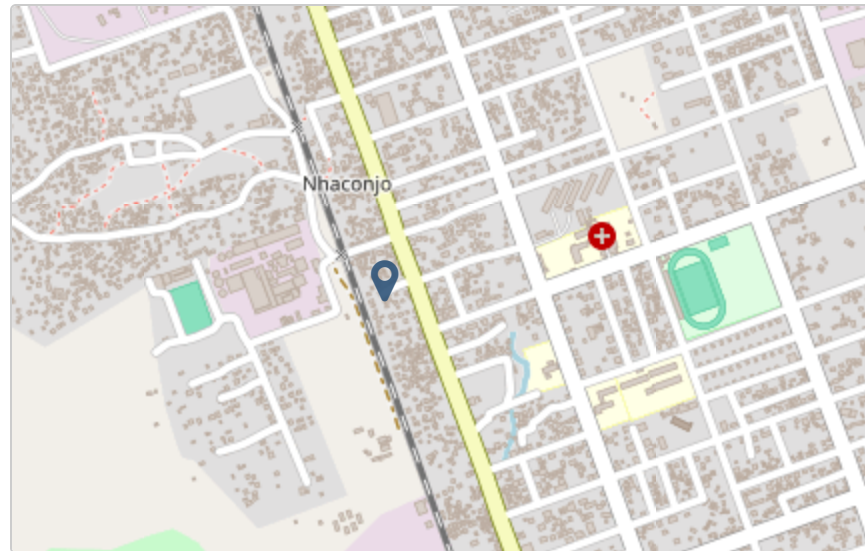
33.32

---

accuracy (m)

2.251

---



## Fotos da Habitação

### Habitação - Foto da esquina 1

1707904426866.jpg



### Habitação - Foto da esquina 2

1707904452383.jpg



### Habitação - Foto da esquina 3

1707904469579.jpg



### Habitação - Foto da esquina 4

1707904491669.jpg



**Lote - Foto do acesso**

1707904516145.jpg



**Foto do espaço livre para construção/armazém/preparação da obra**

Clique aqui para fazer o upload do arquivo. (<100MB)



Foto do lugar onde o AF pode ficar temporariamente

1707904539731.jpg



**Plot - Vista geral 1**

1707904504921.jpg



**Plot - Vista geral 2**

1707904529280.jpg



## Outras Fotos Relevantes

1

Outras fotos relevantes ou registo de dados não previstos verificados no terreno

1707904559344.jpg



**Outras fotos relevantes ou registo de dados não previstos verificados no terreno**

1707904579332.jpg



**Outras fotos relevantes ou registo de dados não previstos verificados no terreno**

1707904590688.jpg



**Outras fotos relevantes ou registo de dados não previstos verificados no terreno**

1707904740876.jpg



5

**Outras fotos relevantes ou registo de dados não previstos verificados no terreno**

1707904761986.jpg



6

**Outras fotos relevantes ou registo de dados não previstos verificados no terreno**

Clique aqui para fazer o upload do arquivo. (<100MB)



## Localização, material e estado actual da casa

### Localização

Urbano

Rural

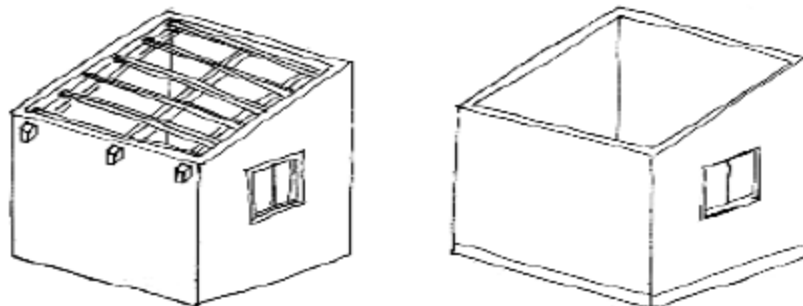
### Material

Convencional

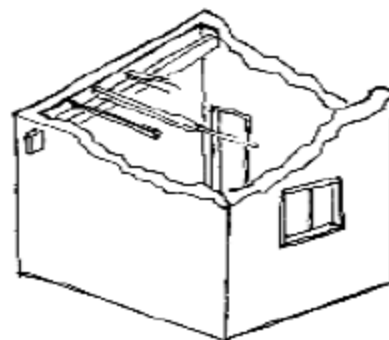
Misto

**Estado actual da casa**

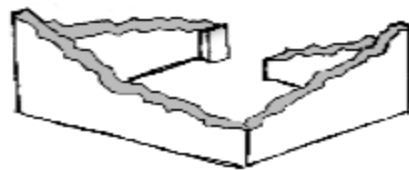
- Parcialmente Destruída (Há danos estruturais na cobertura. O telhado foi parcial ou completamente removido)



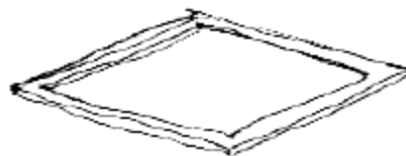
- Totalmente Destruída (Há danos estruturais na cobertura e nas paredes. O telhado foi parcial ou completamente removido)



- Ruína (Há danos estruturais na cobertura e nas paredes)



Não existe (A casa foi completamente destruída)



Recuperada (A casa foi recuperada pela família)

### » Análise de vulnerabilidade estrutural

Paredes

---

#### Material convencional

*Estrutura reforçada com pilares e vigas*

Sim

Não

**Materiais mistos***Estrutura reforçada com diagonais* Sim NãoEstrutura da cobertura

---

**Declive adequado ( $\geq 15^\circ$ )** Sim Não**1 água** Sim Não**2 ou 4 águas** Sim Não**Consola de 30cm ou menos** Sim Não**Asnas de madeira** Sim NãoTelhado

---

**Chapa IBR entre 0,4 mm a 0,6 mm**

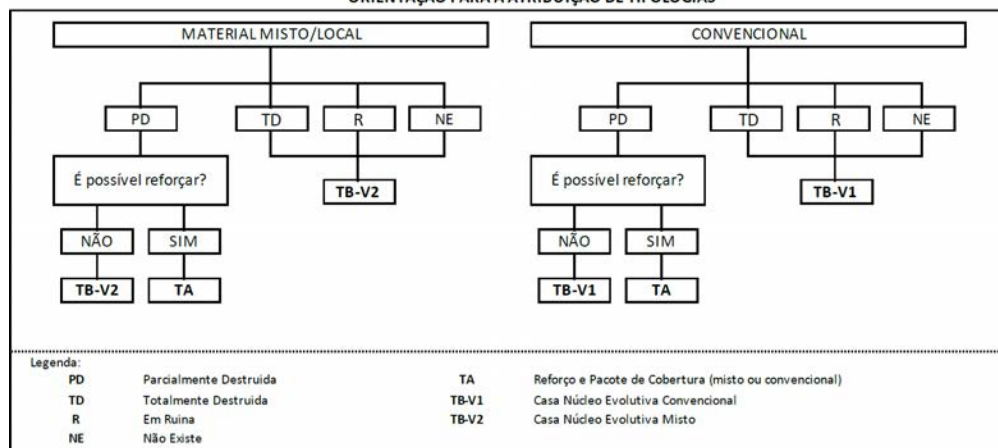
- Sim
- Não

**Fixação com pregos adequados de chapa metálica**

- Sim
- Não

**Tipologia recomendada**

## ORIENTAÇÃO PARA A ATRIBUIÇÃO DE TIPOLOGIAS



- TA - REFORÇO E PACOTE DE COBERTURA (MISTO)
- TA - REFORÇO E PACOTE DE COBERTURA (CONVENCIONAL)
- TB-V1 - CASA NÚCLEO EVOLUTIVA CONVENCIONAL
- TB-V2 - CASA NÚCLEO EVOLUTIVA MISTO

**Providências temporárias / deslocação****O AF vai ficar na casa durante a construção?**

- Sim
- Não

**O AF necessita de assistência de abrigo para alojamento temporário no local?**

- Sim
- Não

**O AF pode mudar-se para ficar com familiares?**

- Sim
- Não

**Se sim, por quanto tempo?**

Durante a fase de construção.

---

## Planeamento e gestão da construção

**» Mão-de-obra disponível/Cuidados com o AF**

**Existem adultos capazes (16+) que podem e querem participar na preparação da obra?**

- Sim
- Não

**Existem adultos capazes (16+) que podem e querem participar no processo de construção?**

- Sim
- Não

**Existem membros com necessidades específicas devido à idade ou saúde?**

- Sim
- Não

**Existem membros com mobilidade reduzida?**

*Nota: Em caso afirmativo, é necessária prestar atenção a provisão e construção de uma rampa*

- Sim
- Não

**» Acesso**

A que distância está a casa de acesso veicular?

---

**Metros**

40m

---

**Minutos a andar**

1min

---

**Como é o percurso a partir do acesso veicular ao local?**

- Acessível para carros
- Não acessível para carros
- Fácil acesso de carro (todas as estações do ano)

**Que opções de transporte local existem?**

- Bicicleta
- Autocarro
- Comboio
- Carro
- Outros

**» Água e electricidade****Existe abastecimento de água no local?**

- Sim
- Não

**Existe armazenamento de água no local?**

- Sim
- Não

**Existe acesso à electricidade?**

- Sim
- Não

**» Armazenamento****Existe armazenamento seguro para ferramentas?**

- Sim
- Não

**Existe armazenamento seguro para os materiais?**

- Sim
- Não

**Existe a possibilidade de alugar armazenamento aos vizinhos?**

- Sim
- Não



**» Local****O local é propenso a inundações?**

- Sim
- Não

**O local está inclinado?**

- Sim
- Não

**O local está congestionado?**

- Sim
- Não

**O local tem um sistema de drenagem adequada?**

- Sim
- Não

**» Demolição / escombros****Existe um edifício para demolir?**

- Sim
- Não

**Há materiais para salvar/reutilizar?**

- Sim
- Não

**A nova construção estará no mesmo local?**

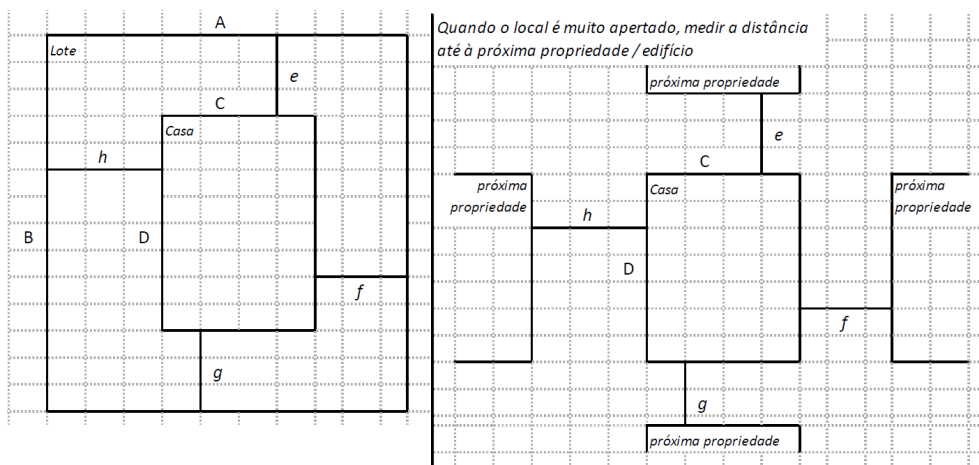
- Sim
- Não

**Quanto tempo (dias) demorará a demolição?**

3 dias

**» Dimensões da casa / lote**

Imagem de apoio às dimensões da casa / lote



Dimensões em metros ou passos, por favor especifique

**Dimensões do Lote (A x B)**

15x9

**Dimensões da Casa (C x D)**

9x6

**Distância da Casa ao limite do Lote: e**

0,5

Distância da Casa ao limite do Lote: f

3

Distância da Casa ao limite do Lote: g

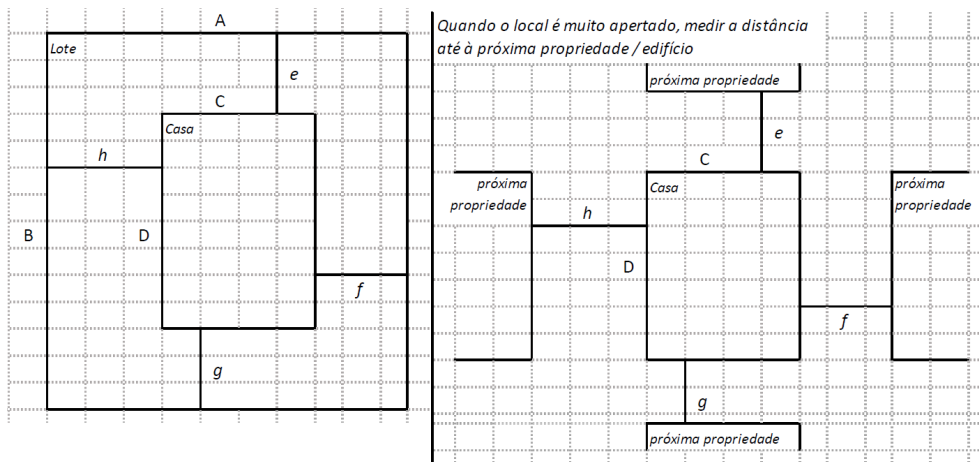
2,5

Distância da Casa ao limite do Lote: h

3

### » TA Reforço e Pacote de Cobertura

Imagem de apoio às dimensões da casa / lote



Nº de quartos

4

Dimensão de cada quarto (A x B)

**Dimensão da casa (A x B)**9x6

---

**Dimensão do lote (A x B)**15x9

---

**Outra informação relevante**

A casa é construída de material misto, possui imensas rachas na parede e não tem resiliência suficiente.

---

**» TB-V1 Casa Núcleo Convencional****Há espaço no lote para uma nova construção de 3m x 8m?**

- Sim
- Não

**De acordo com o espaço disponível e a preferência do agregado familiar, por favor especifique:**

- Construção ao lado da casa existente
- Construção no lugar da casas existente (demolir)

**» TB-V2 Casa Núcleo Misto****Há espaço no lote para uma nova construção de 3m x 8m?**

- Sim
- Não

**De acordo com o espaço disponível e a preferência do agregado familiar, por favor especifique:**

- Construção ao lado da casa existente
- Construção no lugar da casas existente (demolir)

## Notas (se aplicável)

### Outras informações adicionais relevantes

A casa é constituída por material convencional numa parte e material misto na outra parte da casa, então será demolido a parte que contém material misto de modo a criar espaço para uma casa núcleo evolutiva de acordo com o beneficiário.

---

**Sketches**

---



# Fotos adicionais (se aplicável)

1

## Fotos adicionais

1707904953136.jpg

1707904953136.jpg

