

# Verificação de elegibilidade

## Equipa do Inquerito

### Nome(s)

Emilio Moiana; eLodolvinha Ferreira.

---

### Contactos (s)

862537708; e874043567.

---

### Data

2024-02-20

---

### Nº da Lista

INHAMIZUA\_76

---

### Obra Nº

Número da Obra (Obra/XXXX/2023)

OBRA/1949/2023

---

## Agregado Familiar (AF)

### Nº do ID do AF

701039901144288TR030912

---

### Representante do AF

Auca Ines - (Teresa Filipe - filha da representante do agregado familiar).

---

### ContactoAF

848997279 - (número da filha da representante do agregado familiar).

---

### O AF é dono da Casa/Lote

Sim

Não

Província

Sofala

---

Distrito

Cidade da Beira 2

---

#### Posto Administrativo

Urbano 3

Urbano 5

#### Localidade

Alto da Manga

Inhamizua

Chingussura

Matadouro

Inhaconjo

Vila Massane

#### Bairro

Inhamizua

---

#### Coordenadas

---

latitude (x.y °)

---

longitude (x.y °)

---

altitude (m)

---

accuracy (m)

---



## Fotos da Habitação

### Habitação - Foto da esquina 1

1708430991683.jpg



### Habitação - Foto da esquina 2

1708431005323.jpg



### Habitação - Foto da esquina 3

1708431017493.jpg



### Habitação - Foto da esquina 4

1708431032055.jpg



**Lote - Foto do acesso**

1708431061969.jpg



**Foto do espaço livre para construção/armazém/preparação da obra**

1708431043506.jpg



**Foto do lugar onde o AF pode ficar temporariamente**

Click here to upload file. (< 100MB)

**Plot - Vista geral 1**

Click here to upload file. (< 100MB)

### Plot - Vista geral 2

Click here to upload file. (< 100MB)

## Outras Fotos Relevantes

1

Outras fotos relevantes ou registo de dados não previstos verificados no terreno

Click here to upload file. (< 100MB)

## Localização, material e estado actual da casa

### Localização

- Urbano
- Rural

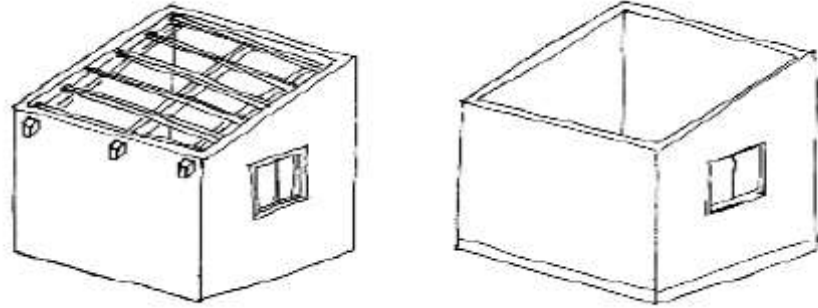
### Material

- Convencional
- Misto

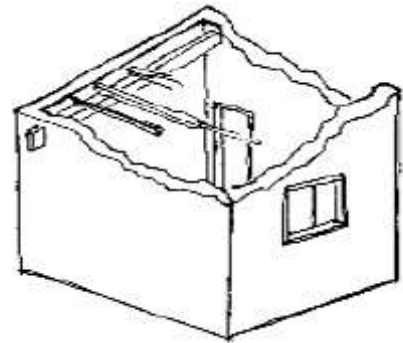


**Estado actual da casa**

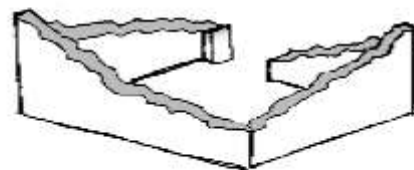
- Parcialmente Destruída (Há danos estruturais na cobertura. O telhado foi parcial ou completamente removido)



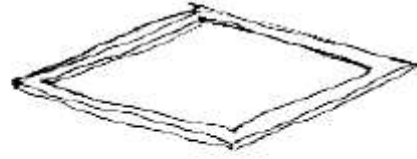
- Totalmente Destruída (Há danos estruturais na cobertura e nas paredes. O telhado foi parcial ou completamente removido)



- Ruína (Há danos estruturais na cobertura e nas paredes)



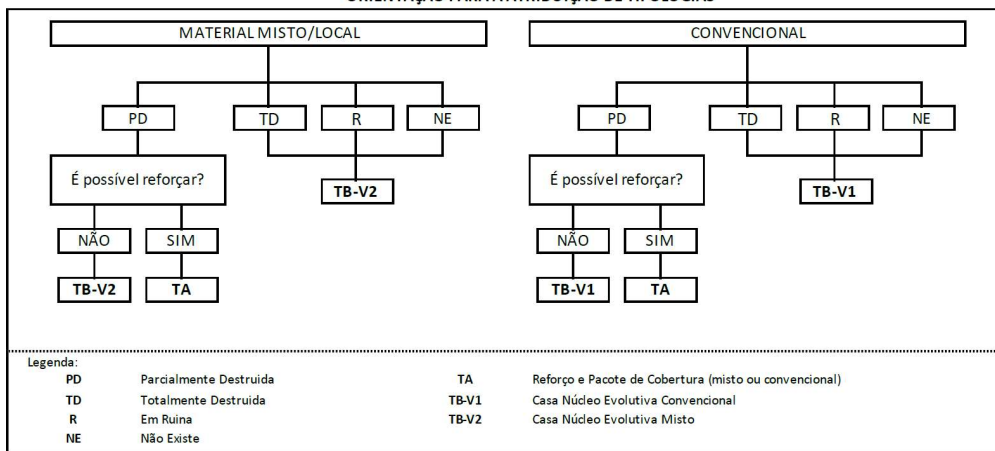
- Não existe (A casa foi completamente destruída)



Recuperada (A casa foi recuperada pela família)

### Tipologia recomendada

#### ORIENTAÇÃO PARA A ATRIBUIÇÃO DE TIPOLOGIAS



- TA - REFORÇO E PACOTE DE COBERTURA (MISTO)
- TA - REFORÇO E PACOTE DE COBERTURA (CONVENCIONAL)
- TB-V1 - CASA NÚCLEO EVOLUTIVA CONVENCIONAL
- TB-V2 - CASA NÚCLEO EVOLUTIVA MISTO

## Providências temporárias / deslocação

O AF vai ficar na casa durante a construção?

- Sim
- Não

O AF necessita de assistência de abrigo para alojamento temporário no local?

- Sim
- Não

O AF pode mudar-se para ficar com familiares?

- Sim
- Não



Se sim, por quanto tempo?

20 dias.

---

## Planeamento e gestão da construção

### » Mão-de-obra disponível/Cuidados com o AF

Existem adultos capazes (16+) que podem e querem participar na preparação da obra?

Sim

Não

Existem adultos capazes (16+) que podem e querem participar no processo de construção?

Sim

Não

Existem membros com necessidades específicas devido à idade ou saúde?

Sim

Não

Existem membros com mobilidade reduzida?

*Nota: Em caso afirmativo, é necessária prestar atenção a provisão e construção de uma rampa*

Sim

Não

### » Acesso

A que distância está a casa de acesso veicular?

---

Metros

---

Minutos a andar

10 min

---

Como é o percurso a partir do acesso veicular ao local?

Acessível para carros

Não acessível para carros

Fácil acesso de carro (todas as estações do ano)

**Que opções de transporte local existem?**

- Bicicleta
- Autocarro
- Comboio
- Carro
- Outros

**» Água e electricidade****Existe abastecimento de água no local?**

- Sim
- Não

**Existe armazenamento de água no local?**

- Sim
- Não

**Existe acesso à electricidade?**

- Sim
- Não

**» Armazenamento****Existe armazenamento seguro para ferramentas?**

- Sim
- Não

**Existe armazenamento seguro para os materiais?**

- Sim
- Não

**Existe a possibilidade de alugar armazenamento aos vizinhos?**

- Sim
- Não

**» Local****O local é propenso a inundações?**

- Sim
- Não

**O local está inclinado?**

- Sim
- Não

**O local está congestionado?**

- Sim
- Não

**O local tem um sistema de drenagem adequada?**

- Sim
- Não

**» Demolição / escombros****Existe um edifício para demolir?**

- Sim
- Não

**Há materiais para salvar/reutilizar?**

- Sim
- Não

**A nova construção estará no mesmo local?**

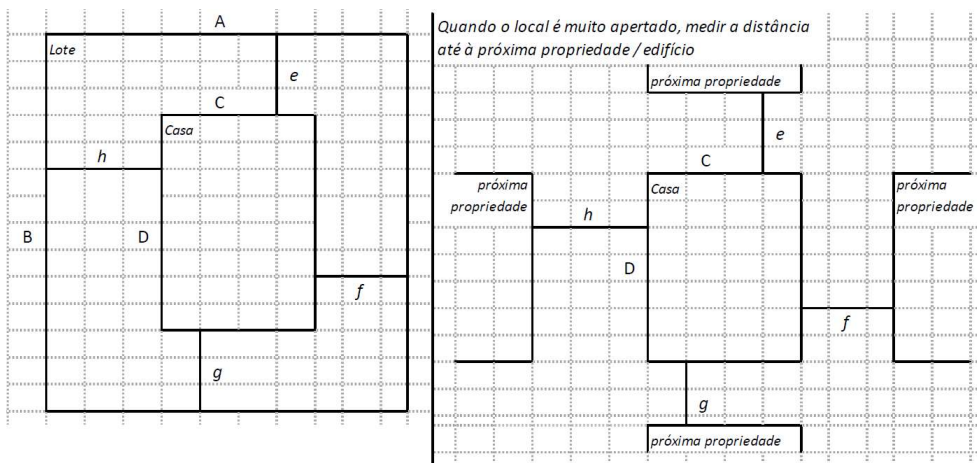
- Sim
- Não

**Quanto tempo (dias) demorará a demolição?**

---

» **Dimensões da casa / lote**

Imagem de apoio às dimensões da casa / lote



Dimensões em metros ou passos, por favor especifique

**Dimensões do Lote (A x B)**

38,20 m x 33,70 m

**Dimensões da Casa (C x D)**

3,20 m x 3,10 m

**Distância da Casa ao limite do Lote: e**

12,00 m

**Distância da Casa ao limite do Lote: f**

17,50 m

**Distância da Casa ao limite do Lote: g**

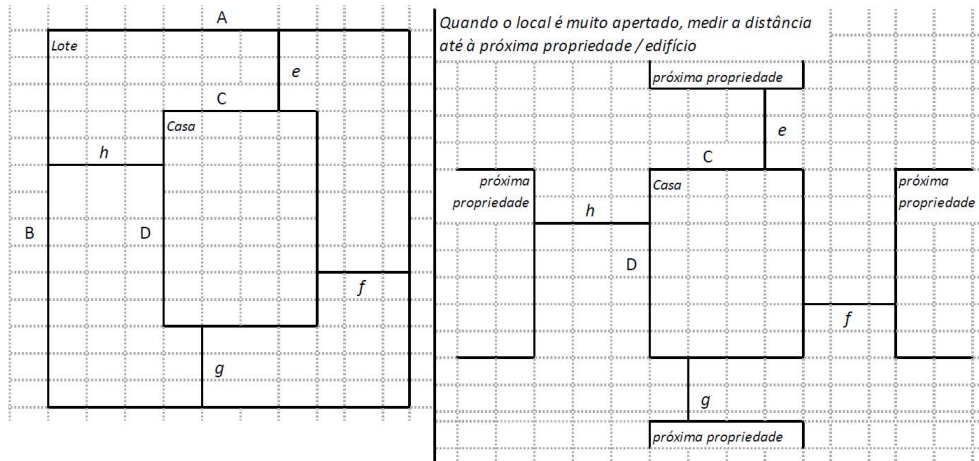
18,60 m

**Distância da Casa ao limite do Lote: h**

17,50 m

## » TA Reforço e Pacote de Cobertura

Imagem de apoio às dimensões da casa / lote



Nº de quartos

1

Dimensão de cada quarto (A x B)

3,20 m x 3,10 m

Dimensão da casa (A x B)

3,20 m x 3,10 m

Dimensão do lote (A x B)

38,20 m x 33,70 m

Outra informação relevante

A representante do agregado familiar perdeu a vida e a sua filha passou a assumir a casa da mãe ( a falecida). Nesta mesma habitação constatou-se a inexistência de pilares e vigas, e a su estrutura de cobertura são constituídas de estacas. As chapas de cobertura são de zincos e encontram-se oxidadas.

## » TB-V1 Casa Núcleo Convencional

Há espaço no lote para uma nova construção de 3m x 8m?

Sim

Não

De acordo com o espaço disponível e a preferência do agregado familiar, por favor especifique:

- Construção ao lado da casa existente
- Construção no lugar da casas existente (demolir)

### » TB-V2 Casa Núcleo Misto

Há espaço no lote para uma nova construção de 3m x 8m?

- Sim
- Não

De acordo com o espaço disponível e a preferência do agregado familiar, por favor especifique:

- Construção ao lado da casa existente
- Construção no lugar da casas existente (demolir)

### Notas (se aplicável)

Outras informações adicionais relevantes

19°44'12.69"S 34°49'05.83"E

---

## Sketches

---



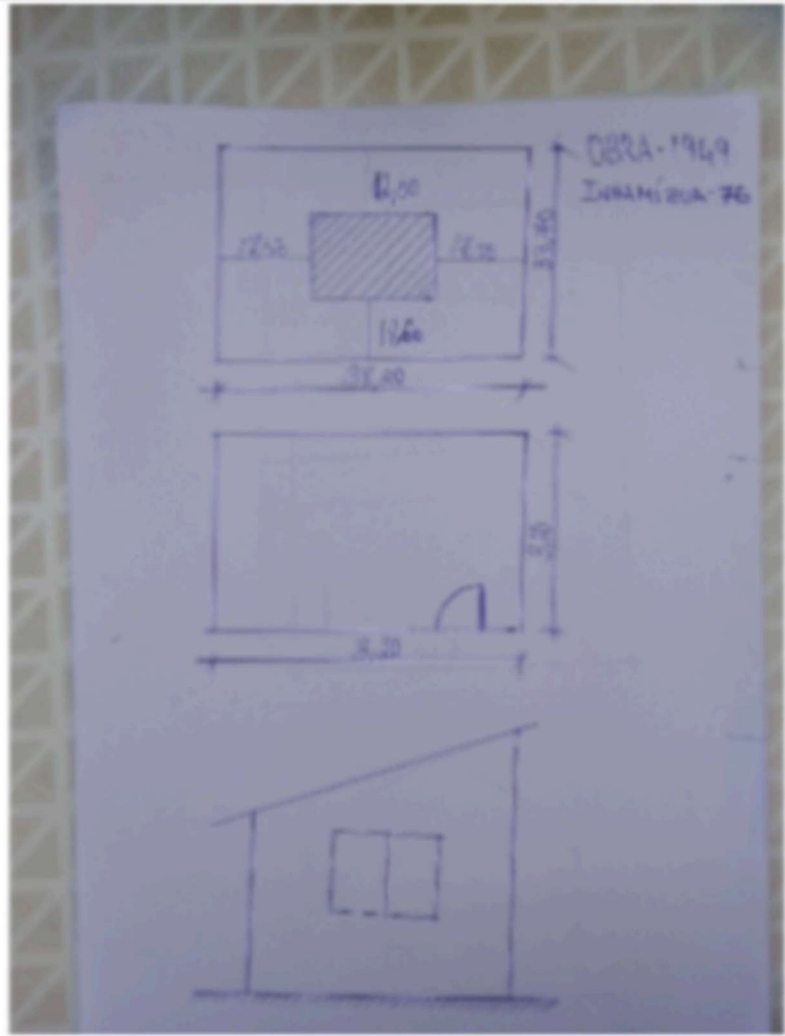


# Fotos adicionais (se aplicável)

## Fotos adicionais

1708494877203.jpg

1708494877203.jpg



**Fotos adicionais**

---

Click here to upload file. (< 100MB)