

Verificação de elegibilidade

Equipa do Inquerito

Nome(s)

Flávio, Benvinda

Contactos (s)

876904105, 846937847

Data

2024-02-19

Nº da Lista

ALTO DA MANGA _202

Obra Nº

Número da Obra (Obra/XXXX/2023)

(OBRA/9902/2023)

Agregado Familiar (AF)

Nº do ID do AF

701039902115144LL150980

Representante do AF

Maria Chicacha

ContactoAF

879395630/878308061

O AF é dono da Casa/Lote

Sim

Não

Província

Sofala

Distrito

Cidade da Beira 2

Posto Administrativo

- Urbano 3
- Urbano 5

Localidade

- Alto da Manga
- Chingussura
- Inhaconjo
- Inhamizua
- Matadouro
- Vila Massane

Bairro

Alto da Manga

Coordenadas

-19.7735173 34.8776626 20.699 3.9

latitude (x.y °)

-19.7735173

longitude (x.y °)

34.8776626

altitude (m)

20.699

accuracy (m)

3.9



Fotos da Habitação

Habitação - Foto da esquina 1

1708346445460.jpg



Habitação - Foto da esquina 2

1708346467637.jpg



Habitação - Foto da esquina 3

1708346500890.jpg



Habitação - Foto da esquina 4

1708346510450.jpg



Lote - Foto do acesso

1708346516200.jpg



Foto do espaço livre para construção/armazém/preparação da obra

1708346520688.jpg



Foto do lugar onde o AF pode ficar temporariamente

1708346555696.jpg



Plot - Vista geral 1

1708346531662.jpg



Plot - Vista geral 2

1708346538847.jpg



Outras Fotos Relevantes

1

Outras fotos relevantes ou registo de dados não previstos verificados no terreno

1708346474674.jpg



Outras fotos relevantes ou registo de dados não previstos verificados no terreno

1708346480784.jpg

**Localização, material e estado actual da casa****Localização**

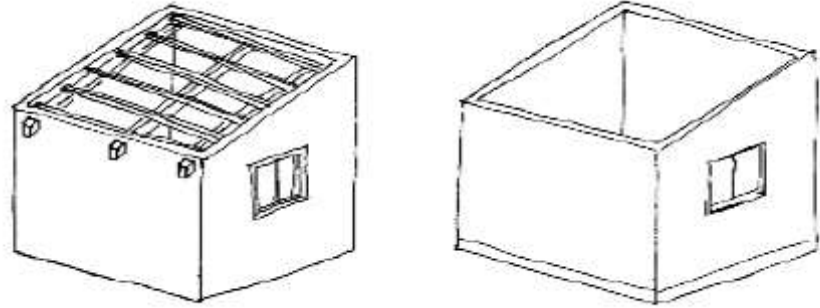
- Urbano
- Rural

Material

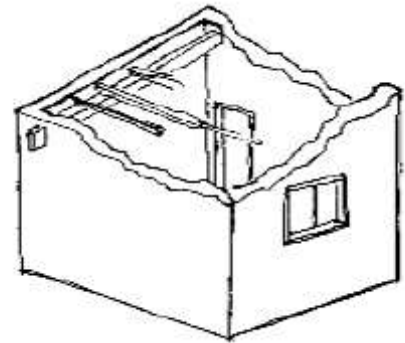
- Convencional
- Misto

Estado actual da casa

- Parcialmente Destruída (Há danos estruturais na cobertura. O telhado foi parcial ou completamente removido)



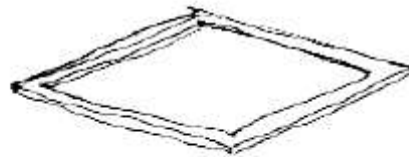
- Totalmente Destruída (Há danos estruturais na cobertura e nas paredes. O telhado foi parcial ou completamente removido)



- Ruína (Há danos estruturais na cobertura e nas paredes)



- Não existe (A casa foi completamente destruída)



Recuperada (A casa foi recuperada pela família)

» Análise de vulnerabilidade estrutural

Paredes

Material convencional

Estrutura reforçada com pilares e vigas

Sim

Não

Materiais mistos

Estrutura reforçada com diagonais

Sim

Não

Estrutura da cobertura

Declive adequado ($\geq 15^\circ$)

Sim

Não

1 água

Sim

Não

2 ou 4 águas

Sim

Não

Consola de 30cm ou menos

- Sim
- Não

Asnas de madeira

- Sim
- Não

Telhado

Chapa IBR entre 0,4 mm a 0,6 mm

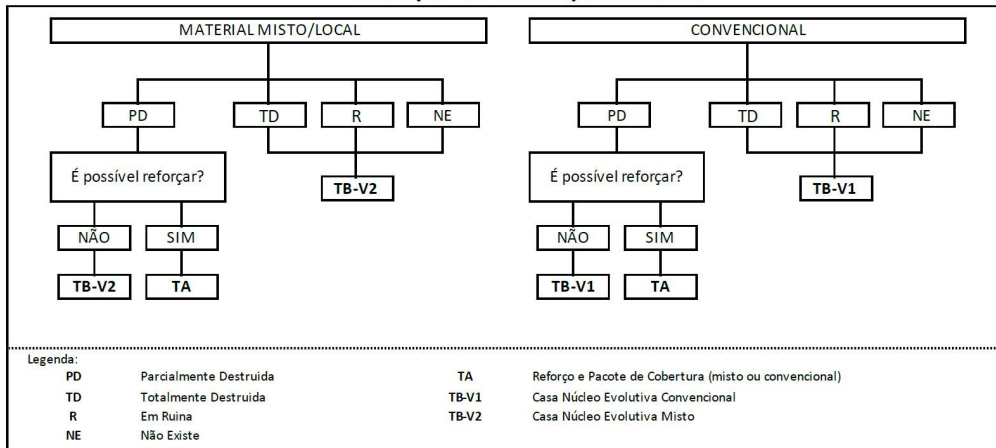
- Sim
- Não

Fixação com pregos adequados de chapa metálica

- Sim
- Não

Tipologia recomendada

ORIENTAÇÃO PARA A ATRIBUIÇÃO DE TIPOLOGIAS



- TA - REFORÇO E PACOTE DE COBERTURA (MISTO)
- TA - REFORÇO E PACOTE DE COBERTURA (CONVENCIONAL)
- TB-V1 - CASA NÚCLEO EVOLUTIVA CONVENCIONAL
- TB-V2 - CASA NÚCLEO EVOLUTIVA MISTO

Providências temporárias / deslocação

O AF vai ficar na casa durante a construção?

- Sim
 Não

O AF necessita de assistência de abrigo para alojamento temporário no local?

- Sim
 Não

O AF pode mudar-se para ficar com familiares?

- Sim
 Não

Planeamento e gestão da construção

» Mão-de-obra disponível/Cuidados com o AF

Existem adultos capazes (16+) que podem e querem participar na preparação da obra?

- Sim
 Não

Existem adultos capazes (16+) que podem e querem participar no processo de construção?

- Sim
 Não

Existem membros com necessidades específicas devido à idade ou saúde?

- Sim
 Não

Existem membros com mobilidade reduzida?

Nota: Em caso afirmativo, é necessária prestar atenção a provisão e construção de uma rampa

- Sim
 Não

» Acesso

A que distância está a casa de acesso veicular?

Metros30m

Minutos a andar

Como é o percurso a partir do acesso veicular ao local?

- Acessível para carros
- Não acessível para carros
- Fácil acesso de carro (todas as estações do ano)

Que opções de transporte local existem?

- Bicicleta
- Autocarro
- Comboio
- Carro
- Outros

» Água e electricidade**Existe abastecimento de água no local?**

- Sim
- Não

Existe armazenamento de água no local?

- Sim
- Não

Existe acesso à electricidade?

- Sim
- Não

» Armazenamento**Existe armazenamento seguro para ferramentas?**

- Sim
- Não

Existe armazenamento seguro para os materiais?

- Sim
 Não

Existe a possibilidade de alugar armazenamento aos vizinhos?

- Sim
 Não

» Local

O local é propenso a inundações?

- Sim
 Não

O local está inclinado?

- Sim
 Não

O local está congestionado?

- Sim
 Não

O local tem um sistema de drenagem adequada?

- Sim
 Não

» Demolição / escombros

Existe um edifício para demolir?

- Sim
 Não

Há materiais para salvar/reutilizar?

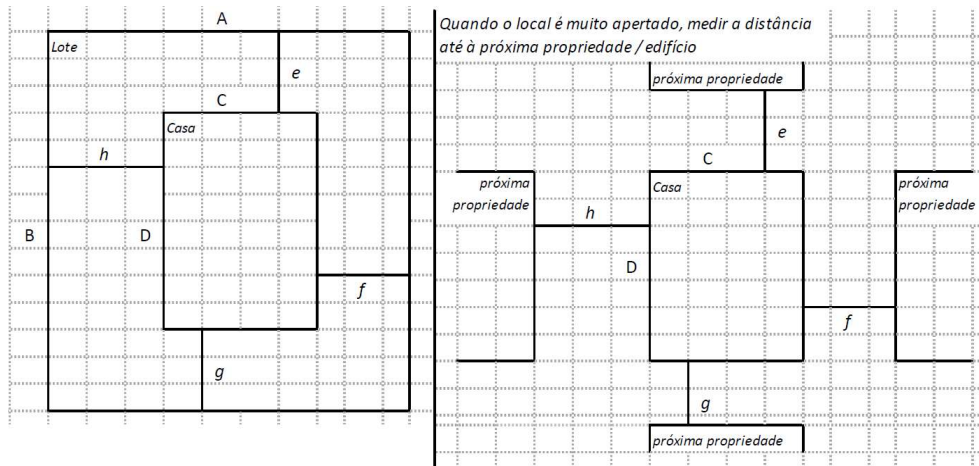
- Sim
 Não

A nova construção estará no mesmo local?

- Sim
 Não

Quanto tempo (dias) demorará a demolição?**» Dimensões da casa / lote**

Imagem de apoio às dimensões da casa / lote



Dimensões em metros ou passos, por favor especifique

Dimensões do Lote (A x B)

(18,70x23,20)m

Dimensões da Casa (C x D)

(6,30x6,90)m

Distância da Casa ao limite do Lote: e

6,00m

Distância da Casa ao limite do Lote: f

5,80m

Distância da Casa ao limite do Lote: g

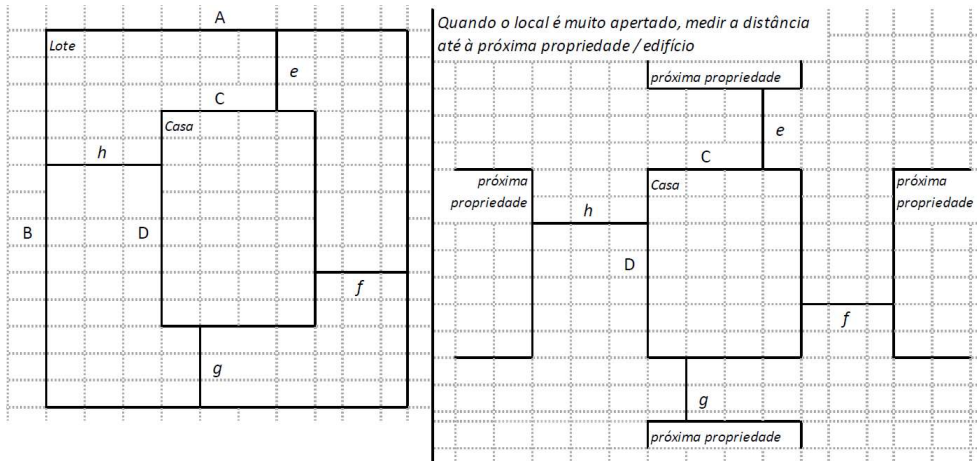
6,40m

Distância da Casa ao limite do Lote: h

10,50m

» TA Reforço e Pacote de Cobertura

Imagem de apoio às dimensões da casa / lote



Nº de quartos

4

Dimensão de cada quarto (A x B)

(3,00x2,00)m

Dimensão da casa (A x B)

(6,30x6,90)m

Dimensão do lote (A x B)

(18,70x23,20)m

Outra informação relevante

A casa é de material convencional com cobertura de Fibrocimento, sem vigas e pilares mas com blocos bem entrelaçados.

» TB-V1 Casa Núcleo Convencional

Há espaço no lote para uma nova construção de 3m x 8m?

Sim

Não

De acordo com o espaço disponível e a preferência do agregado familiar, por favor especifique:

- Construção ao lado da casa existente
- Construção no lugar da casas existente (demolir)

» TB-V2 Casa Núcleo Misto

Há espaço no lote para uma nova construção de 3m x 8m?

- Sim
- Não

De acordo com o espaço disponível e a preferência do agregado familiar, por favor especifique:

- Construção ao lado da casa existente
- Construção no lugar da casas existente (demolir)

Notas (se aplicável)

Outras informações adicionais relevantes

A casa é de material convencional com cobertura de Fibrocimento, sem vigas e pilares mas com blocos bem entrelaçados.

Sketches



Fotos adicionais (se aplicável)

Fotos adicionais

1708346775201.jpg

1708346775201.jpg

