

# Verificação de elegibilidade

## Equipa do Inquerito

### Nome(s)

Nélio Duarte Eliana Jeque

---

### Contactos (s)

865002010 e 842787963

---

### Data

2024-02-12

---

### Nº da Lista

Inhaconjo\_488

---

### Obra Nº

*Número da Obra (Obra/XXXX/2023)*

OBRA/12601/2023

---

## Agregado Familiar (AF)

### Nº do ID do AF

701039904144712PG184435

---

### Representante do AF

Rita Passagem

---

### ContactoAF

846668551(filho)

---

### O AF é dono da Casa/Lote

Sim

Não

Província

Sofala

---

Distrito

Cidade da Beira 2

---

**Posto Administrativo**

Urbano 3

Urbano 5

**Localidade**

Alto da Manga

Inhamizua

Chingussura

Matadouro

Inhaconjo

Vila Massane

**Bairro**

14° Bairro

---

**Coordenadas**

latitude (x.y °)

-19.7667859

---

longitude (x.y °)

34.8643723

---

altitude (m)

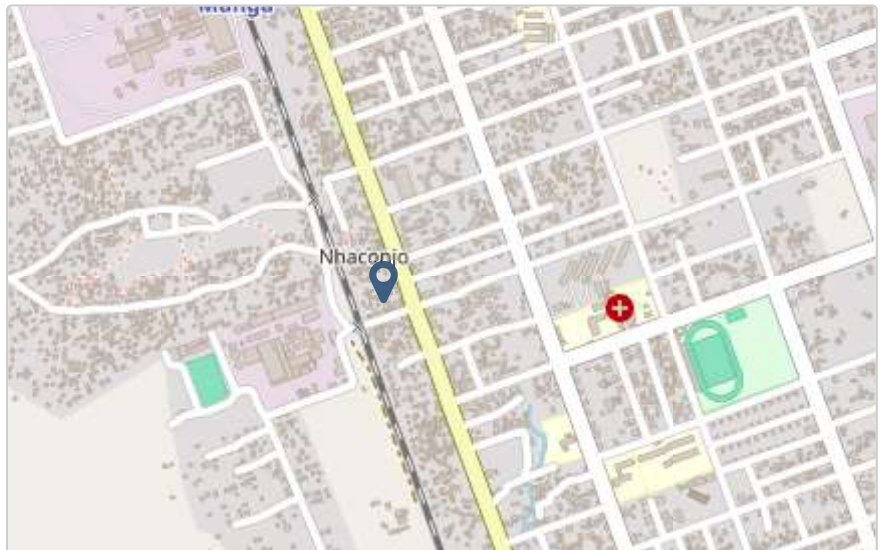
36.808

---

accuracy (m)

1.457

---



## Fotos da Habitação

### Habitação - Foto da esquina 1

1707739569881.jpg



### Habitação - Foto da esquina 2

1707739583592.jpg



### Habitação - Foto da esquina 3

1707739611454.jpg



### Habitação - Foto da esquina 4

1707739598414.jpg



**Lote - Foto do acesso**

1707739530494.jpg



**Foto do espaço livre para construção/armazém/preparação da obra**

Click here to upload file. (< 100MB)

**Foto do lugar onde o AF pode ficar temporariamente**

1707739658569.jpg



**Plot - Vista geral 1**

1707739549869.jpg



**Plot - Vista geral 2**

1707739559939.jpg



## Outras Fotos Relevantes

1

Outras fotos relevantes ou registo de dados não previstos verificados no terreno

1707739669614.jpg



## Localização, material e estado actual da casa

### Localização

- Urbano
- Rural

### Material

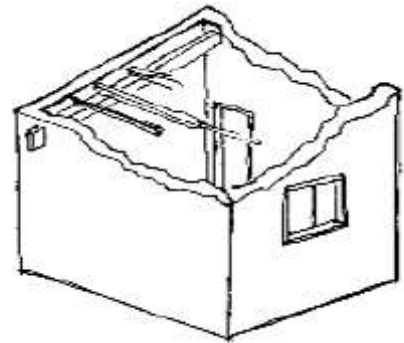
- Convencional
- Misto

**Estado actual da casa**

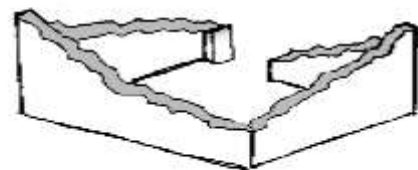
- Parcialmente Destruída (Há danos estruturais na cobertura. O telhado foi parcial ou completamente removido)



- Totalmente Destruída (Há danos estruturais na cobertura e nas paredes. O telhado foi parcial ou completamente removido)

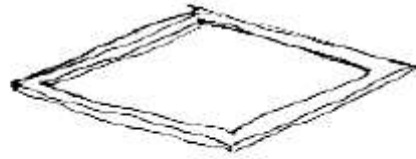


- Ruína (Há danos estruturais na cobertura e nas paredes)



- Não existe (A casa foi completamente destruída)





Recuperada (A casa foi recuperada pela família)

## » Análise de vulnerabilidade estrutural

Paredes

### Material convencional

*Estrutura reforçada com pilares e vigas*

Sim

Não

### Materiais mistos

*Estrutura reforçada com diagonais*

Sim

Não

Estrutura da cobertura

### Declive adequado ( $\geq 15^\circ$ )

Sim

Não

### 1 água

Sim

Não

### 2 ou 4 águas

Sim

Não

### Consola de 30cm ou menos

Sim

Não

**Asnas de madeira**

- Sim
- Não

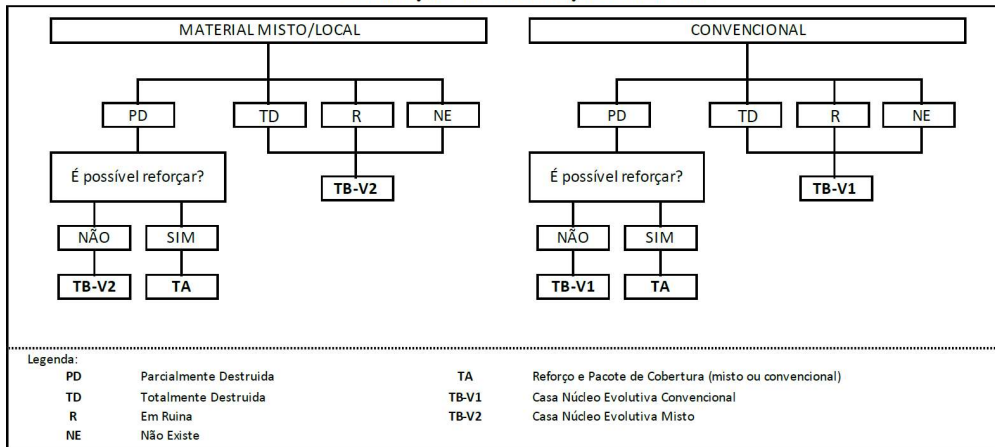
Telhado

**Chapa IBR entre 0,4 mm a 0,6 mm**

- Sim
- Não

**Fixação com pregos adequados de chapa metálica**

- Sim
- Não

**Tipologia recomendada****ORIENTAÇÃO PARA A ATRIBUIÇÃO DE TIPOLOGIAS**

- TA - REFORÇO E PACOTE DE COBERTURA (MISTO)
- TA - REFORÇO E PACOTE DE COBERTURA (CONVENCIONAL)
- TB-V1 - CASA NÚCLEO EVOLUTIVA CONVENCIONAL
- TB-V2 - CASA NÚCLEO EVOLUTIVA MISTO

**Providências temporárias / deslocação****O AF vai ficar na casa durante a construção?**

- Sim
- Não

**O AF necessita de assistência de abrigo para alojamento temporário no local?**

- Sim
- Não

**O AF pode mudar-se para ficar com familiares?**

- Sim
- Não

## Planeamento e gestão da construção

» **Mão-de-obra disponível/Cuidados com o AF**

**Existem adultos capazes (16+) que podem e querem participar na preparação da obra?**

- Sim
- Não

**Existem adultos capazes (16+) que podem e querem participar no processo de construção?**

- Sim
- Não

**Existem membros com necessidades específicas devido à idade ou saúde?**

- Sim
- Não

**Existem membros com mobilidade reduzida?**

*Nota: Em caso afirmativo, é necessária prestar atenção a provisão e construção de uma rampa*

- Sim
- Não

» **Acesso**

A que distância está a casa de acesso veicular?

**Metros**

60 m

---

**Minutos a andar**

1 min

---

**Como é o percurso a partir do acesso veicular ao local?**

- Acessível para carros
- Não acessível para carros
- Fácil acesso de carro (todas as estações do ano)

**Que opções de transporte local existem?**

- Bicicleta
- Autocarro
- Comboio
- Carro
- Outros

**» Água e electricidade****Existe abastecimento de água no local?**

- Sim
- Não

**Existe armazenamento de água no local?**

- Sim
- Não

**Existe acesso à electricidade?**

- Sim
- Não

**» Armazenamento****Existe armazenamento seguro para ferramentas?**

- Sim
- Não

**Existe armazenamento seguro para os materiais?**

- Sim
- Não

**Existe a possibilidade de alugar armazenamento aos vizinhos?**

- Sim
- Não

**» Local****O local é propenso a inundações?**

- Sim
- Não

**O local está inclinado?**

- Sim
- Não

**O local está congestionado?**

- Sim
- Não

**O local tem um sistema de drenagem adequada?**

- Sim
- Não

**» Demolição / escombros****Existe um edifício para demolir?**

- Sim
- Não

**Há materiais para salvar/reutilizar?**

- Sim
- Não

**A nova construção estará no mesmo local?**

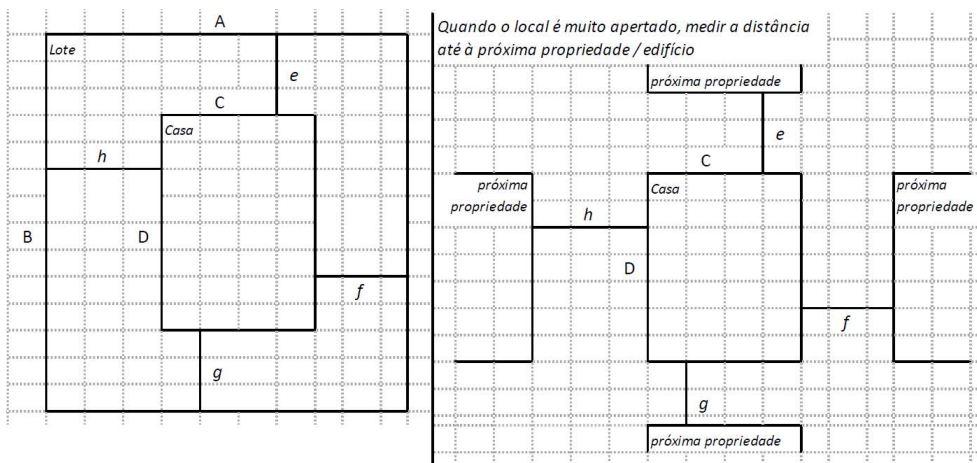
- Sim
- Não

**Quanto tempo (dias) demorará a demolição?**

---

» **Dimensões da casa / lote**

Imagem de apoio às dimensões da casa / lote



Dimensões em metros ou passos, por favor especifique

**Dimensões do Lote (A x B)**

12.07mx13.85m

**Dimensões da Casa (C x D)**

6.35mx6.65m

**Distância da Casa ao limite do Lote: e**

0

**Distância da Casa ao limite do Lote: f**

4.25m

**Distância da Casa ao limite do Lote: g**

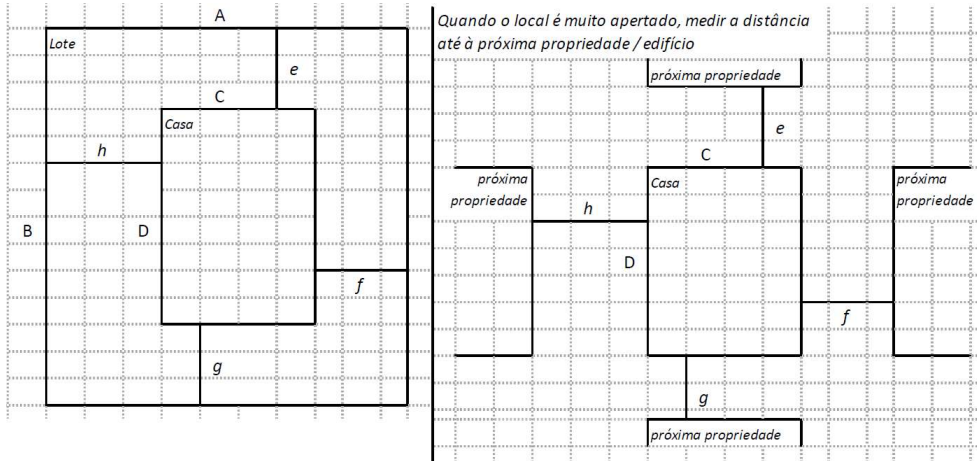
7.20m

**Distância da Casa ao limite do Lote: h**

2.10m

## » TA Reforço e Pacote de Cobertura

Imagem de apoio às dimensões da casa / lote



Nº de quartos

---

Dimensão de cada quarto (A x B)

---

Dimensão da casa (A x B)

---

Dimensão do lote (A x B)

---

Outra informação relevante

---

## » TB-V1 Casa Núcleo Convencional

Há espaço no lote para uma nova construção de 3m x 8m?

- Sim
- Não

De acordo com o espaço disponível e a preferência do agregado familiar, por favor especifique:

- Construção ao lado da casa existente
- Construção no lugar da casas existente (demolir)

**» TB-V2 Casa Núcleo Misto**

Há espaço no lote para uma nova construção de 3m x 8m?

- Sim
- Não

De acordo com o espaço disponível e a preferência do agregado familiar, por favor especifique:

- Construção ao lado da casa existente
- Construção no lugar da casas existente (demolir)

**Notas (se aplicável)****Outras informações adicionais relevantes**

Casa de material misto. Cobertura de chapas de zinco e fibrocimento divididas em compartimento

---

**Sketches**



# Fotos adicionais (se aplicável)

## Fotos adicionais

1707750611808.jpg

