

# Verificação de elegibilidade

## Equipa do Inquerito

Nome(s)

Eliana Jeque e rosa Manuel

---

Contactos (s)

842787963 e 846633007

---

Data

2024-02-27

---

Nº da Lista

INHACONJO\_124

---

Obra Nº

Número da Obra (Obra/XXXX/2023)

OBRA/3089/2023

---

## Agregado Familiar (AF)

Nº do ID do AF

701039904094654MG048643

---

Representante do AF

Chirinage Nicolao

---

ContactoAF

846112559( filho) 843691066(2filho)

---

O AF é dono da Casa/Lote

Sim

Não

Província

Sofala

---

Distrito

Cidade da Beira 2

---

**Posto Administrativo**

Urbano 3

Urbano 5

**Localidade**

Alto da Manga

Inhamizua

Chingussura

Matadouro

Inhaconjo

Vila Massane

**Bairro**

INHACONJO

---

**Coordenadas**

---

latitude (x.y °)

---

longitude (x.y °)

---

altitude (m)

---

accuracy (m)

---



## Fotos da Habitação

### Habitação - Foto da esquina 1

1709022612426.jpg



### Habitação - Foto da esquina 2

1709022647973.jpg



### Habitação - Foto da esquina 3

1709022666043.jpg



### Habitação - Foto da esquina 4

1709023223832.jpg



**Lote - Foto do acesso**

1709023262410.jpg



**Foto do espaço livre para construção/armazém/preparação da obra**

1709023301217.jpg



**Foto do lugar onde o AF pode ficar temporariamente**

1709022716688.jpg



**Plot - Vista geral 1**

1709022741006.jpg



**Plot - Vista geral 2**

1709022794039.jpg

**Outras Fotos Relevantes**

1

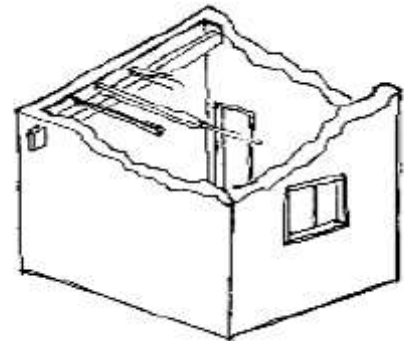
**Outras fotos relevantes ou registo de dados não previstos verificados no terreno**[Click here to upload file. \(< 100MB\)](#)**Localização, material e estado actual da casa****Localização** Urbano Rural**Material** Convencional Misto

**Estado actual da casa**

- Parcialmente Destruída (Há danos estruturais na cobertura. O telhado foi parcial ou completamente removido)



- Totalmente Destruída (Há danos estruturais na cobertura e nas paredes. O telhado foi parcial ou completamente removido)

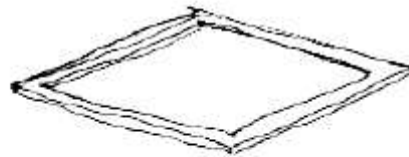


- Ruína (Há danos estruturais na cobertura e nas paredes)



- Não existe (A casa foi completamente destruída)

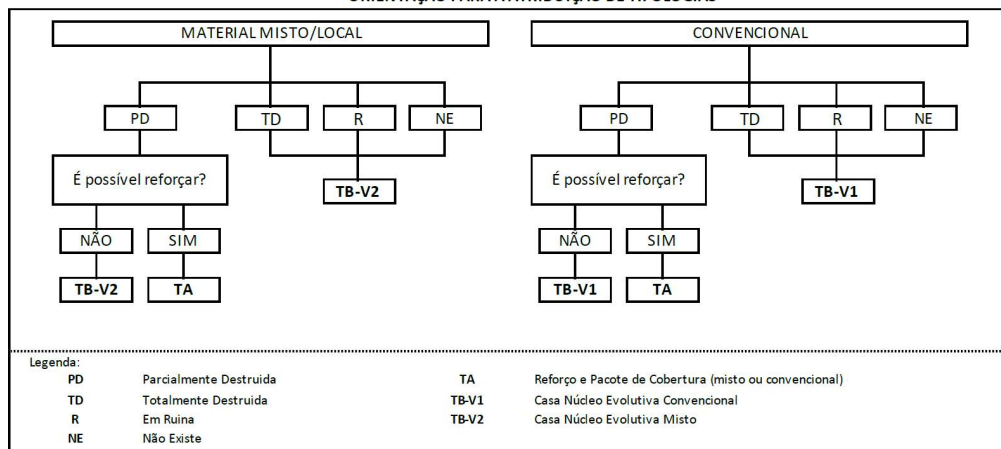




Recuperada (A casa foi recuperada pela família)

### Tipologia recomendada

#### ORIENTAÇÃO PARA A ATRIBUIÇÃO DE TIPOLOGIAS



- TA - REFORÇO E PACOTE DE COBERTURA (MISTO)
- TA - REFORÇO E PACOTE DE COBERTURA (CONVENCIONAL)
- TB-V1 - CASA NÚCLEO EVOLUTIVA CONVENCIONAL
- TB-V2 - CASA NÚCLEO EVOLUTIVA MISTO

### Providências temporárias / deslocação

O AF vai ficar na casa durante a construção?

- Sim
- Não

O AF necessita de assistência de abrigo para alojamento temporário no local?

- Sim
- Não

O AF pode mudar-se para ficar com familiares?

- Sim
- Não

## Planeamento e gestão da construção

### » Mão-de-obra disponível/Cuidados com o AF

Existem adultos capazes (16+) que podem e querem participar na preparação da obra?

Sim

Não

Existem adultos capazes (16+) que podem e querem participar no processo de construção?

Sim

Não

Existem membros com necessidades específicas devido à idade ou saúde?

Sim

Não

Existem membros com mobilidade reduzida?

*Nota: Em caso afirmativo, é necessária prestar atenção a provisão e construção de uma rampa*

Sim

Não

### » Acesso

A que distância está a casa de acesso veicular?

---

**Metros**

00

---

**Minutos a andar**

00

---

Como é o percurso a partir do acesso veicular ao local?

Acessível para carros

Não acessível para carros

Fácil acesso de carro (todas as estações do ano)

**Que opções de transporte local existem?**

- Bicicleta
- Autocarro
- Comboio
- Carro
- Outros

**» Água e electricidade****Existe abastecimento de água no local?**

- Sim
- Não

**Existe armazenamento de água no local?**

- Sim
- Não

**Existe acesso à electricidade?**

- Sim
- Não

**» Armazenamento****Existe armazenamento seguro para ferramentas?**

- Sim
- Não

**Existe armazenamento seguro para os materiais?**

- Sim
- Não

**Existe a possibilidade de alugar armazenamento aos vizinhos?**

- Sim
- Não

**» Local****O local é propenso a inundações?**

- Sim  
 Não

**O local está inclinado?**

- Sim  
 Não

**O local está congestionado?**

- Sim  
 Não

**O local tem um sistema de drenagem adequada?**

- Sim  
 Não

**» Demolição / escombros****Existe um edifício para demolir?**

- Sim  
 Não

**Há materiais para salvar/reutilizar?**

- Sim  
 Não

**A nova construção estará no mesmo local?**

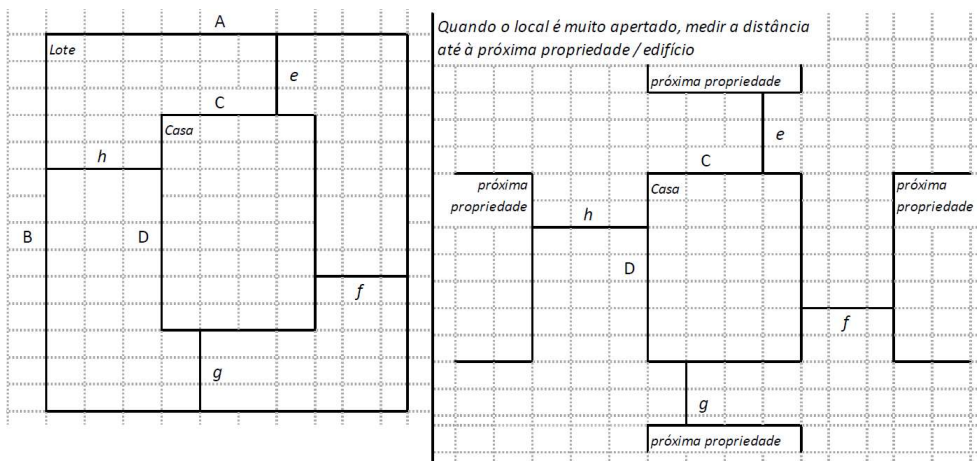
- Sim  
 Não

**Quanto tempo (dias) demorará a demolição?**00

---

» **Dimensões da casa / lote**

Imagem de apoio às dimensões da casa / lote




---

 Dimensões em metros ou passos, por favor especifique
 

---

**Dimensões do Lote (A x B)**

20,25m x 14,25m

**Dimensões da Casa (C x D)**

10,95m x 7,75m

**Distância da Casa ao limite do Lote: e**

1,00m

**Distância da Casa ao limite do Lote: f**

8,50m

**Distância da Casa ao limite do Lote: g**

5,50m

**Distância da Casa ao limite do Lote: h**

0,80m

» **TA Reforço e Pacote de Cobertura**

Imagem de apoio às dimensões da casa / lote

**Nº de quartos**

4

**Dimensão de cada quarto (A x B)**

3,00m x 3,00m

**Dimensão da casa (A x B)**

10,95m x 7,75

**Dimensão do lote (A x B)**

20,25m x 14,25m

**Outra informação relevante**

A casa em causa está mais para uma obra que começaram antes do ciclone e Depois do ocorrido teve danos nas paredes e não se procedeu com a construção, não há sinais algum de terem morado na casa pois nem chão tem e não tem sinal algum de ter sido coberto antes. No lote tem uma outra residência onde a beneficiária morra e a cobertura não está em condições, as chapas são de lusalite e a outra parte cobriram com chapas de zinco. Essa sim carece de uma cobertura adequada e podem permanecer na casa se os trabalhos forem executadas parcialmente. têm WC fora

**» TB-V1 Casa Núcleo Convencional**

Há espaço no lote para uma nova construção de 3m x 8m?

- Sim  
 Não

De acordo com o espaço disponível e a preferência do agregado familiar, por favor especifique:

- Construção ao lado da casa existente  
 Construção no lugar da casas existente (demolir)

**» TB-V2 Casa Núcleo Misto**

Há espaço no lote para uma nova construção de 3m x 8m?

- Sim  
 Não

De acordo com o espaço disponível e a preferência do agregado familiar, por favor especifique:

- Construção ao lado da casa existente  
 Construção no lugar da casas existente (demolir)

**Notas (se aplicável)**

Outras informações adicionais relevantes

Coordenada -19.761677, 34.87368.

---

## Sketches

---





# Fotos adicionais (se aplicável)

## Fotos adicionais

1709187059759.jpg

1709187059759.jpg

